

Audiência Pública

2º TRIMESTRE
2005

Lei Federal nº 8.689/93
Decreto nº 1.651/95

Município de Vitória
Setembro/2005

Audiência Pública

- Rede de Serviços
- Assistência à Saúde
- Vigilância à Saúde
- Recursos Humanos
- Obras
- Conselho Municipal de Saúde
- Controle, Avaliação e Auditoria
- Execução Orçamentária e Financeira

Rede de Serviços

Rede de Serviços

- **Unidades de Saúde com Estratégia de Saúde da Família**
 1. **Região Continental: US de Jardim da Penha;**
 2. **Região Forte São João: US Praia do Suá e US Jesus de Nazaré;**
 3. **Região Centro: US Fonte Grande, US Vitória e US Ilha do Príncipe;**
 4. **Região de Santo Antônio: US Favalessa, US Santo Antônio e US Grande Vitória;**
 5. **Região de São Pedro: US Ilha das Caieiras, US Santo André, US São Pedro V e US Resistência;**
 6. **Região Maruipe: US Andorinhas, US Maruipe, US Consolação, US Bairro da Penha e US Tomás Thomazzi.**

Rede de Serviços

- **Unidades Básicas de Saúde**

1 – Região Continental: US Jardim Camburi, US Jabour e US Maria Ortiz,

2 – Região Forte São João: US Ilha de Santa Maria.

- **Unidades de Saúde com Programa de Agentes Comunitários de Saúde**

1 - Região Continental: US Bairro República;

2 – Região Forte São João: US Forte São João;

3 – Região Centro: US Santa Tereza e US Avelina.

Rede de Serviços

- **Laboratório Central Municipal**
- **Serviço de Orientação ao Exercício (SOE) - 11 módulos**
- **Centros de Referências**
 - 1 – Centro de Controle de Zoonoses;
 - 2 – Centro de Referência de Atenção ao Idoso;
 - 3 – Centro de Prevenção e Tratamento de Toxicômanos;
 - 4 – Centro de Atenção Psicossocial;
 - 5 – Centro de Referência em DST/AIDS;
 - 6 – Centro Municipal de Especialidades
 - 7 - Centro Odontológico Especializado
 - 8 - Policlínica São Pedro
 - 9 – Centro de Referência em Saúde do Trabalhador (parceria com a SESA).

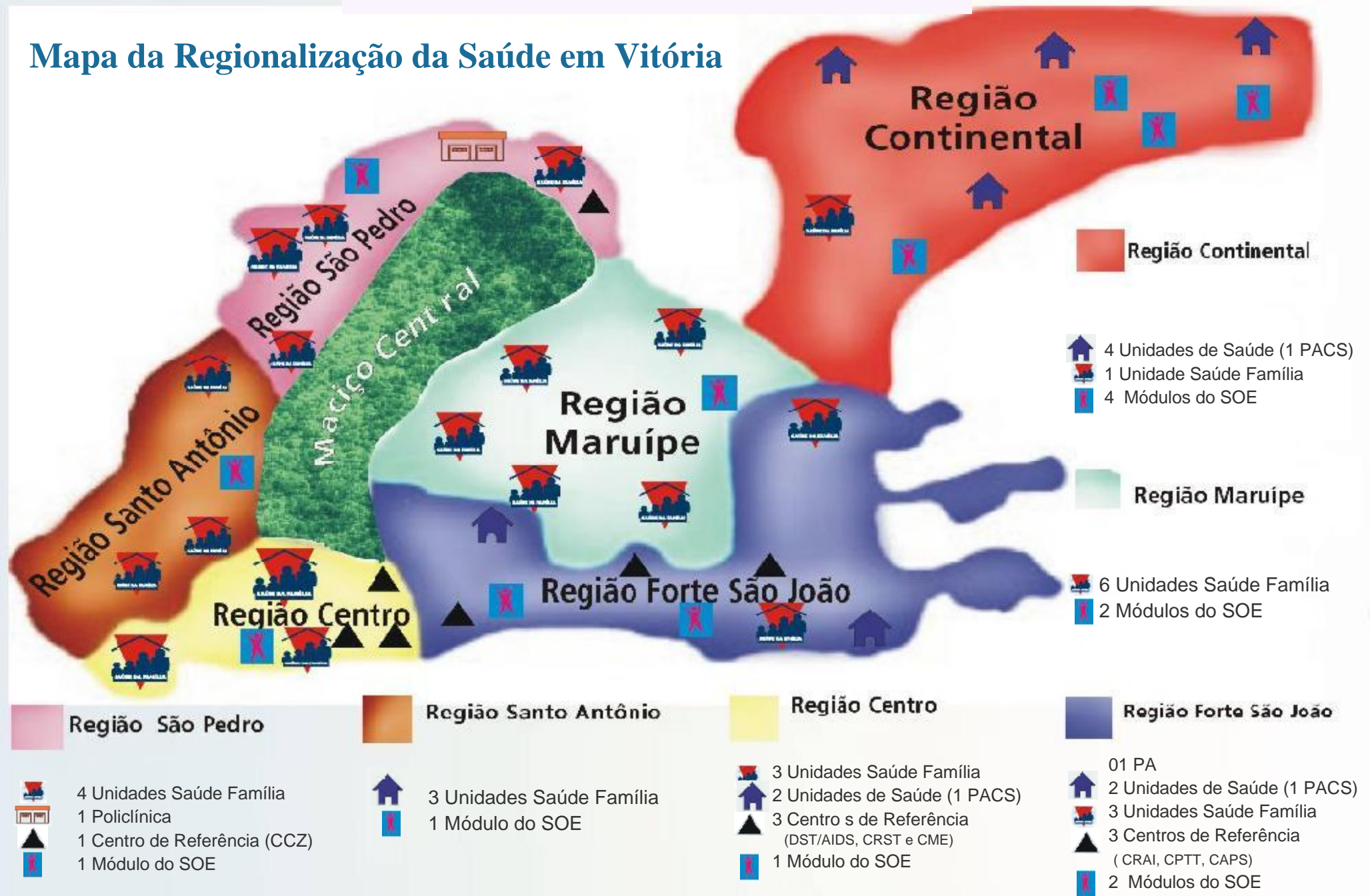
Rede de Serviços

- **Pronto-Atendimento 24 h**

1 – Pronto-Atendimento Municipal de Vitória (funcionando provisoriamente no HPM);

2 – Pronto-Atendimento da Policlínica São Pedro.

Mapa da Regionalização da Saúde em Vitória



Assistência à Saúde

PACS/PSF

- Visitas domiciliares realizadas no período:
180.843 (0,97 visitas/famílias cadastradas/mês)
Meta: 1 visita/famílias cadastradas/mês.

Saúde da Mulher

Planejamento Familiar: métodos contraceptivos

Total de mulheres em idade fértil: 107.431

Meta: Assistir 24.171 mulheres em idade fértil no ano

2 Trimestre: 11.965 assistidas (49,4% da meta anual)

2º TRIMESTRE
Distribuídos
32.706 cartelas de anticoncepcional oral e 2.521 injetáveis
65 DIU
593.346 condons masculinos e 1.773 femininos

Saúde da Mulher - Pré-Natal

INDICADOR: Proporção de nascidos vivos de mães com 4 ou mais consultas de pré-natal

PACTUADO MS/SESA para o ano	RESULTADO 2° TRIMESTRE
> 94,18%	90,8%

Fonte: SINASC

Saúde da Mulher

Prevenção do Câncer de Colo de Útero e de Mama

Tipo de Exame	2º Trimestre	Meta
Exame Preventivo	5.824	4.750
Mamografia	197*	1.500

***Aberto processo para aquisição de exames**

Saúde da Criança

2º TRIMESTRE

1.084 nascidos vivos:

**995 nasceram em Vitória
884 visitados (85,60%)**

Crianças < 1 ano

Notificação de Alta Hospitalar (NAH) de todos os agravos	2º Trimestre
Total de NAH	184
Visitadas realizadas	157 (85,3%)

Crianças de 1 a 5 anos

Notificação de Alta Hospitalar (NAH) de IRA e Diarréia	2º Trimestre
Total de NAH	165
Visitas realizadas	132 (80%)

Cobertura Vacinal

Vacina	META ANUAL(%)	* 2 TRIM (%)
BCG	95	130,92
Hepatite B (3ª dose)	95	80,46
Tetravalente (3ª dose)	95	89
Poliomielite	95	87
Tríplice Viral	95	108,07
DPT (1º reforço)	95	102,03
Pólio (reforço)	95	98
I Etapa Pólio		106

Hipertensão Arterial e Diabetes

META ANUAL	2 TRIM *
Cadastrar 80% da população hipertensa	(*) 14.411 (45,6%)
Cadastrar 50% da população portadora de diabetes	(*) 4.204 (40%)

* Dados subestimados no SISHIPERDIA, as U.S estão em fase de levantamento dos dados.

Saúde do Escolar

Atividades de educação em saúde com pais e alunos da 1^o série do ensino fundamental e distribuição de material educativo

Serviço de Orientação ao Exercício - SOE

Realizados 31.072 atendimentos (meta - 30.000).

Saúde Bucal

**1ª Consulta Odontológica - acesso de novos usuários
ao tratamento odontológico**

1º Trimestre	2º Trimestre	Total
4.122	4.170	8.292 (2,6%)

Central Municipal de Ambulâncias

Atendimentos no trimestre

- Eletivos: 4.505**
- Urgência: 1.984**
- Total: 6.489**

Saúde do Adolescente

- Realização do “Curso de Formação de Multiplicadores em Prevenção às DST/Aids, Uso Indevido de Drogas e Violência entre Adolescentes para Profissionais da SEMUS – SEME – SEMAS e ONG´s”, com a participação de 52 profissionais de nível superior.
- Realização de um encontro de integração com a comunidade para 49 participantes (Agentes Comunitários de Saúde, Lideranças Comunitárias, Conselheiros de Saúde), com o objetivo de formar uma rede de prevenção para DST/Aids, uso Indevido de Drogas e Violência entre Adolescentes.

Laboratório

Realizados 224.560 exames de análises clínicas (112,28% da meta para o período).

Assistência Farmacêutica

Indicadores de Assistência	2º trimestre/2005
% receitas totalmente atendidas de acordo com REMUNE (% tratamentos completos)	90,06%
% medicamentos dispensados de acordo com nº total de medicamentos prescritos	86,45%
% medicamentos dispensados de acordo com nº medicamentos prescritos que constam REMUNE	90,85%
Nº total receitas atendidas	185.107

Vigilância à Saúde

AIDS

2º TRIMESTRE

Foram notificados:

- **132 casos de AIDS, 38 residentes em Vitória**
- **25 “gestantes HIV positivo e crianças expostas”, 5 residentes em Vitória.**

Em 2004 foram notificados 254 casos de AIDS. O aumento do número de casos este ano justifica-se pelo resgate das subnotificações, baseadas no critério CD 4 (< 350), segundo informação do SISCEL (Sistema de Contagem de Células CD 4)

Sífilis Congênita

2º TRIM	Parâmetro
<p>- Foram notificados 10 casos, sendo 7 residentes em Vitória (1.084 nv no período)</p>	<p>- <i>MS</i> (Ideal) 1 caso/1.000 nascidos vivos; - Pactuado <i>SESA/MS</i> 5 casos/1.000 nascidos vivos;</p>

- Realizada investigação e busca ativa nos hospitais e laboratório municipal.

Tuberculose

	2º Trimestre	META ANUAL
Casos Novos *	35 (23,17%)	151
Percentual de Cura **	84%	> 85%
Proporção de Abandono de Tratamento **	2,0%	< 5%

* Período: 01/01/2005 a 31/12/2005

** Período: 01/04/2004 a 30/06/2005

Hanseníase

	2º Trimestre	META ANUAL
Casos Novos	24	154
Taxa de Abandono	2%	< 1%
Grau de Incapacidade I e II	8%	< 20%

Mortalidade Materno - Infantil

Óbitos < 1 ano

	2º Trimestre
Óbitos	14
Investigados	14 (100%)

Óbitos de mulheres em idade fértil

	2º Trimestre
Óbitos	27
Investigados	27 (100%)
Relacionados a Causa Materna	0

Monitoramento e Avaliação das Mortes e Ações Violentas

- ◆ Investigação de 100% de óbitos por causas externas registrados no Sistema de Informação de Mortalidade (SIM) e busca ativa dos óbitos violentos no Instituto Médico Legal;
- ◆ instrumento de notificação de maus tratos contra crianças e adolescentes e notificação de violência doméstica e sexual contra a mulher, em fase de implementação;
- ◆ Projeto de Pesquisa “Avaliação Ecológica da Violência Letal no Município de Vitória-ES: sua distribuição e contexto sócio-espacial”.

Vigilância em Saúde Ambiental

Combate aos Roedores

- 100% dos domicílios notificados de leptospirose (01) e agressão por roedores (29) foram tratados;
- Todas as solicitações (224) foram atendidas;
- Realizados 7 mutirões (100% da meta);
- Realizadas 11 palestras e treinamentos.

Vigilância em Saúde Ambiental

Controle da Raiva Animal

- Foram capturados 301 cães, e 20 gatos;
- Foram vacinados 262 cães e 37 gatos, 100% alcance da meta;
- Foram observados 274 cães e gatos agressores, 88% da meta.
- Foram encaminhados 16 materiais para diagnóstico da Raiva ao Instituto Biológico, todos os resultados negativos.

Vigilância em Saúde Ambiental

- Controle da transmissão de verminoses através do contato direto com areia: coletadas e analisadas 112 amostras de areia de parques, praças públicas, praias e escolas;
- Foram realizadas limpeza e desobstrução de valas e galerias (3.000 m lineares - 100% da meta);
- Todos os mosquitos coletados em focos (4.333) e capturados em armadilhas (7.856) nas ações de vigilância entomológica foram identificados.

Controle da Dengue

Imóveis Visitados

Meta período	Realizado
227.544	126.785 (55,71%)

Controle da Dengue

Combate focal e perifocal nos 66 pontos estratégicos do município

Meta período	Realizado
3 5 4	230 (65,0%)

Investigação de todos os casos notificados

Vigilância em Saúde Ambiental

VIGIÁGUA

- Coletadas e analisadas 90 amostras para verificação da qualidade da água do sistema de abastecimento público (100% da meta).

Vigiar

- Em fase de implantação

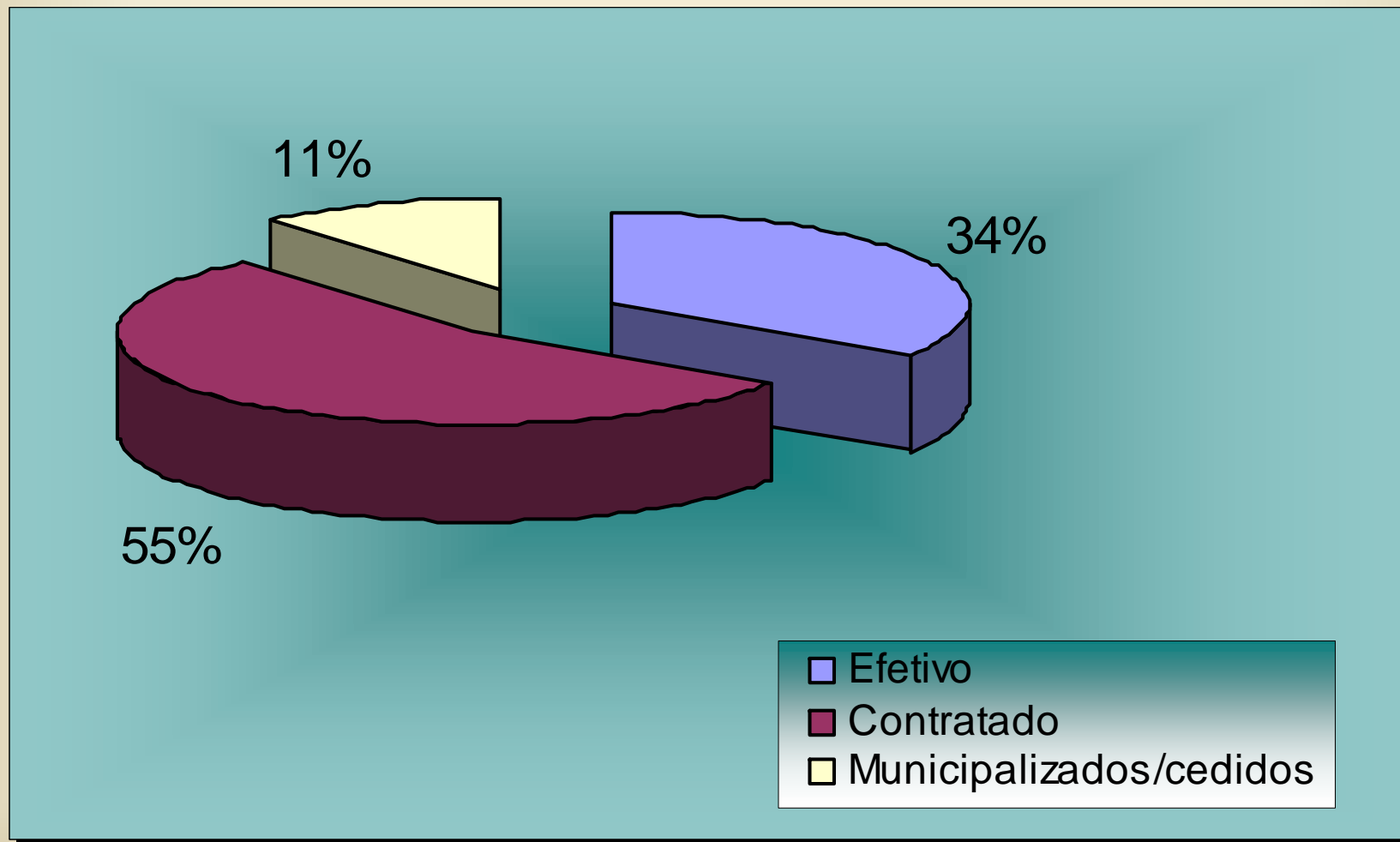
Vigilância Sanitária

- **Ações conjuntas de inspeção sanitária com outros órgãos, em supermercados, açougues, churrascarias, restaurantes/bares e praça de alimentação do Shopping Vitória;**
- **Assinado Termo de Adesão ao SINAVISA;**
- **Projetos especiais realizados: Semana Santa e Verão.**
- **Ação educativa de cumprimento da Lei Municipal nº 6.080/03 sobre ambiente livre de tabaco;**
- **Foram registradas 166 denúncias e atendidas 127 (76,5%);**
- **Capacitação dos expositores do Projeto “Artes da Ilha” – Ilha das Caieiras**

Recursos Humanos

Recursos Humanos

Número total de servidores SEMUS: 2.582



Qualificação Profissional

- **Formalização da proposta de integração da Política Nacional de Humanização à Educação Permanente;**
- **Discussão da reorganização das práticas de estágio com as instituições de ensino;**
- **Realização de oficina de educação permanente para 30 profissionais;**
- **Participação do NES nos Comitês Gestores das Regiões de São Pedro e Maruípe;**
- **Reorientação da proposta de formação técnica para o Projeto de Formação Inicial do Agente Comunitário de Saúde.**

Infra-estrutura

Infra- estrutura

Obras em andamento:

- US Santo André; PA Municipal; US Maria Ortiz, US Santa Marta e US Santa Luiza.

Conselho Municipal de Saúde

Conselho Municipal de Saúde

- ☐ Abertura de processo eleitoral: 18/03/2005**
- ☐ Anulação da eleição em 15/04/2005**
- ☐ Instituição da nova Comissão Eleitoral: 20/05/2005**
- ☐ Período eleitoral: 03 a 29 de Junho de 2005**
- ☐ Posse do novo Conselho: 29 de Junho de 2005**

Controle, Avaliação e Auditoria

Controle, Avaliação e Auditoria

ESTUDOS REALIZADOS PARA SUBSIDIAR TOMADA DE DECISÕES:	2º Trimestre
- Análise de Prestações de Contas	23
- Pareceres	60
- Opinamentos	05
- Apuração de Denúncia	01
- Comunicação Preliminar	07
- Outros Estudos	07
TOTAL	97

Controle, Avaliação e Auditoria

SUPERVISÕES TÉCNICAS/AUDITORIAS:	2ª TRIMESTRE
Unidades Administrativas	02 *
TOTAL	02

* 01 auditoria em andamento

Controle, Avaliação e Auditoria

Produção da Rede SEMUS

TIPOS DE PROCEDIMENTOS	1º TRIMESTRE 2005	2º TRIMESTRE 2005	TOTAL
MÉDICOS	152.890	197.642	350.532
ODONTOLÓGICOS	176.175	193.769	369.944
OUTROS PROFISSIONAIS	182.754	253.592	436.346
PATOLOGIA CLÍNICA	153.372	160.758	314.130
RADIODIAGNÓSTICO	1.959	3.338	5.297
CITOANÁTOMOPATOLÓGICO	5.323	6.262	11.585
OUTROS SERVIÇOS	6.126	9.333	15.459
ALTA COMPLEXIDADE(APAC)	4.015	3.801	7.816
TOTAL	682.614	828.495	1.511.109

Nota: Os Tipos de Procedimentos Médicos, Odontológicos, Outros Profissionais e Outros Serviços referem-se aos realizados pela Rede SEMUS e Prestadores da Atenção Básica Ampliada.

Fontes: Relatórios de Programação Físico-Orçamentária do SIA/SUS, SISCAM/TABNET

Execução Orçamentária e Financeira

Dados Financeiros

SALDO FINANCEIRO

SALDO EM:	CONTA CORRENTE	APLICAÇÃO FINANCEIRA	TOTAL
31/12/2004	5.295.479,79	24.967.400,96	30.262.880,75
31/03/2005	2.616.333,43	26.726.774,95	29.343.108,38
30/06/2005	157.273,99	37.854.316,35	38.011.590,34

Receita - 2º Trimestre - 2005

FONTE DE RECURSOS	1º TRIMESTRE	2º TRIMESTRE	ACUMULADO ATÉ 30/06/2005
Recursos Próprios	12.673.279,16	23.213.845,38	35.887.124,54
PAB-A (Atenção Básica)	983.557,26	983.557,26	1.967.114,52
PAB - PACS	394.420,00	285.120,00	679.540,00
PAB - PSF	1.433.200,00	972.000,00	2.405.200,00
PAB - V.Sanitária	18.914,55	18.914,55	37.829,10
PAB - A.Farm. Básica-UNIÃO	49.892,84	74.839,26	124.732,10
PAB - A.Farm. Básica-ESTADO	24.946,40	49.892,84	74.839,24
PAB - Saúde Bucal	115.600,00	86.700,00	202.300,00
PAB - ECD	376.211,12	329.590,05	705.801,17
MAC - (Atenção Amb. Especializada)	828.377,02	763.693,56	1.592.070,58
FAEC	0,00	189.537,85	189.537,85
PAM	74.911,08	74.911,08	149.822,16
CEO	0,00	67.600,00	67.600,00
Inc. Controle Tuberculose - At. Básica	14.585,54	0,00	14.585,54
TCT Redução de Danos/2004	22.468,00	0,00	22.468,00
Loucos por Viver	0,00	14.047,73	14.047,73
Rendimentos Aplicações Financeiras	982.752,47	1.454.735,36	2.437.487,83
Outras Receitas (Indenizações)	11.764,67	95.165,46	106.930,13
Consignação - INSS	1.126,71	(13,75)	1.112,96
TOTAL	18.006.006,82	28.674.136,63	46.680.143,45

Despesa Paga - 2º Trimestre - 2005

FONTE DE RECURSOS	1º TRIMESTRE	2º TRIMESTRE	ACUMULADO ATÉ 30/06/2005
Recursos Próprios	17.304.721,09	18.269.789,44	35.574.510,53
PABa (Atenção Básica)	341.549,76	204.283,94	545.833,70
PAB - PACS/PSF	247.603,18	1.042.218,70	1.289.821,88
PAB - V.Sanitária	32.781,94	510,00	33.291,94
PAB - ASSIST. FARM. BÁSICA	67.573,76	0,00	67.573,76
PAB - ECD	246.270,95	143.136,08	389.407,03
MAC (Atenção Ambulatorial Especializada)	535.128,27	227.947,81	763.076,08
Inc. Controle Tuberculose - At. Básica	27.349,20	856,05	28.205,25
Convênio - Loucos por Viver	4.899,00	11.598,80	16.497,80
Convênio - Redução de Danos	17.687,95	5.174,35	22.862,30
PAM	68.043,81	86.221,64	154.265,45
PROESF	3.000,00	3.000,00	6.000,00
Campanha do Idoso	0,00	9.880,50	
Termo de Cooperação - CAPS II	22.980,00	0,00	22.980,00
CRAI	0,00	1.037,36	
Pagamento Indevido - Recursos Próprios	6.190,28	0,00	6.190,28
TOTAL	18.925.779,19	20.005.654,67	38.931.433,86

DEMONSTRATIVO DA DESPESA PAGA DE ACORDO COM A NATUREZA - 2005

2º TRIMESTRE

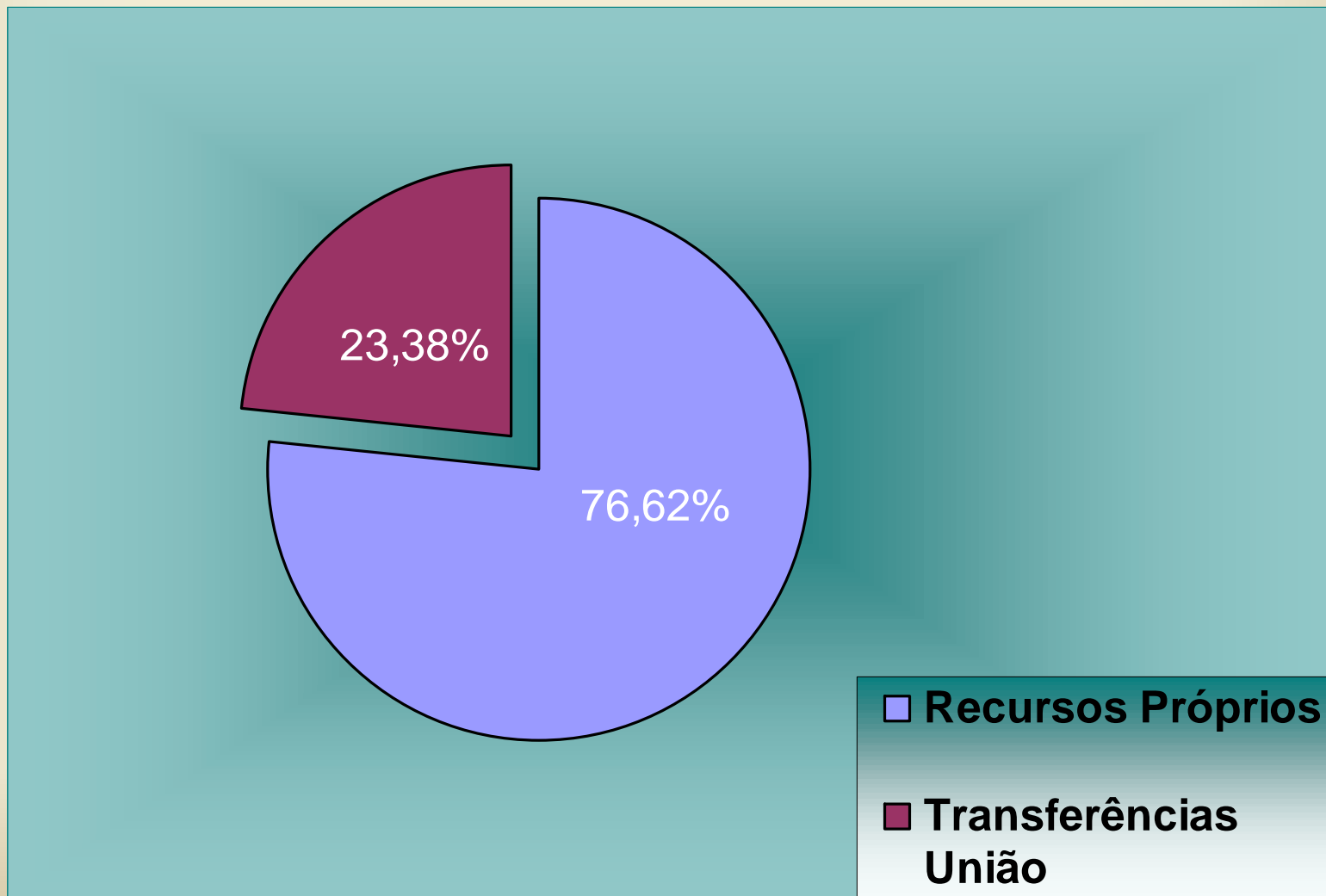
NATUREZA DA DESPESA	2º TRIMESTRE			CONSOLIDADO		
	Recursos Próprios	Transf. da União	TOTAL	Recursos Próprios	Transf. da União	TOTAL
Pessoal e Enc.Sociais	11.811.347,78	-	11.811.347,78	22.943.361,45	-	22.943.361,45
Outras Despesas Correntes	5.227.845,28	1.595.033,68	6.822.878,96	9.191.033,21	2.922.157,08	12.113.190,29
Despesas de Capital	1.230.596,38	140.831,55	1.371.427,93	3.446.306,15	428.575,97	3.874.882,12
TOTAL	18.269.789,44	1.735.865,23	20.005.654,67	35.580.700,81	3.350.733,05	38.931.433,86

**DEMONSTRATIVO DA DESPESA PAGA DE ACORDO COM A NATUREZA
E FONTE DE RECURSOS - 2º TRIMESTRE 2005**

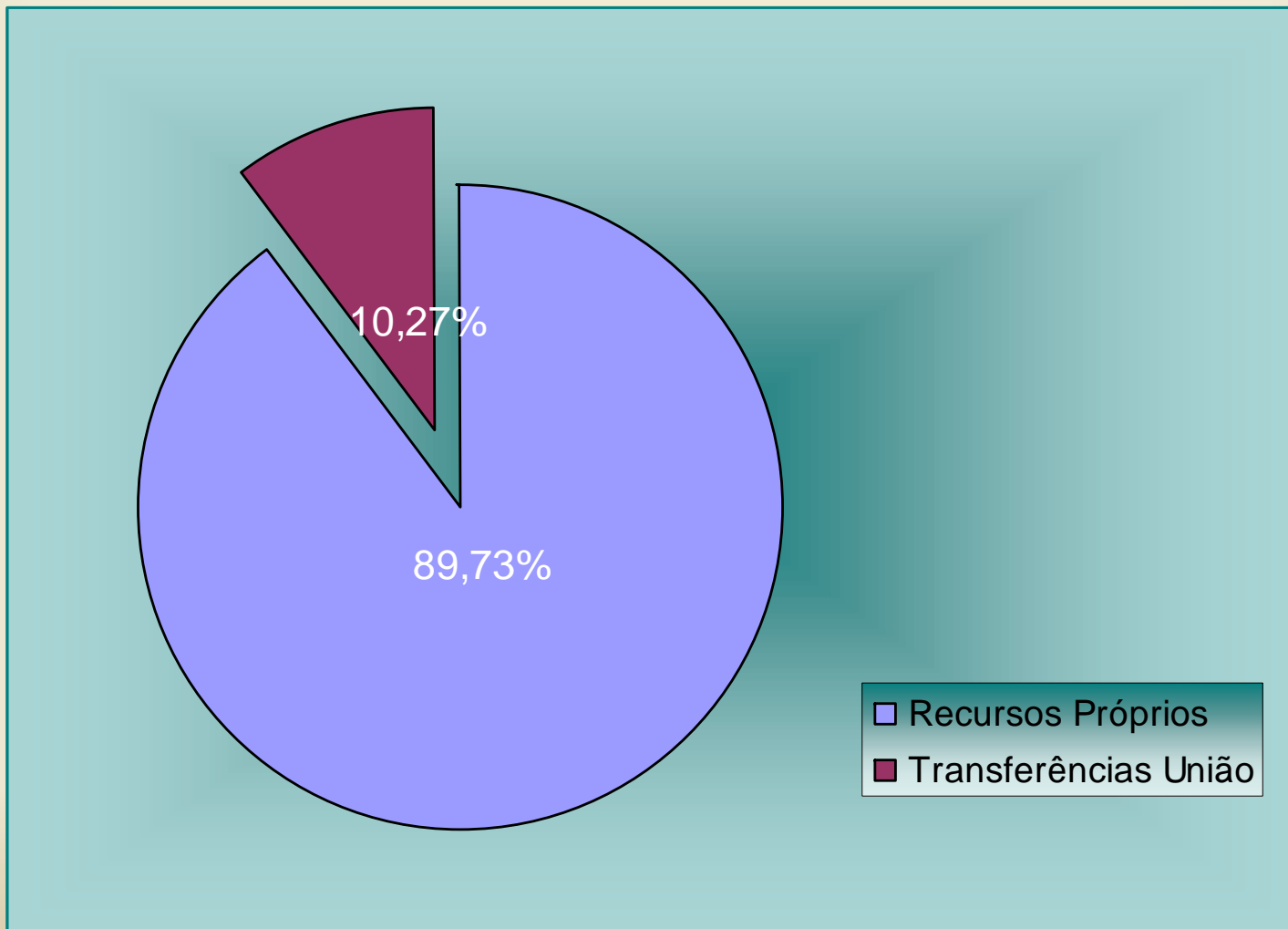
PESSOAL E ENCARGOS SOCIAIS



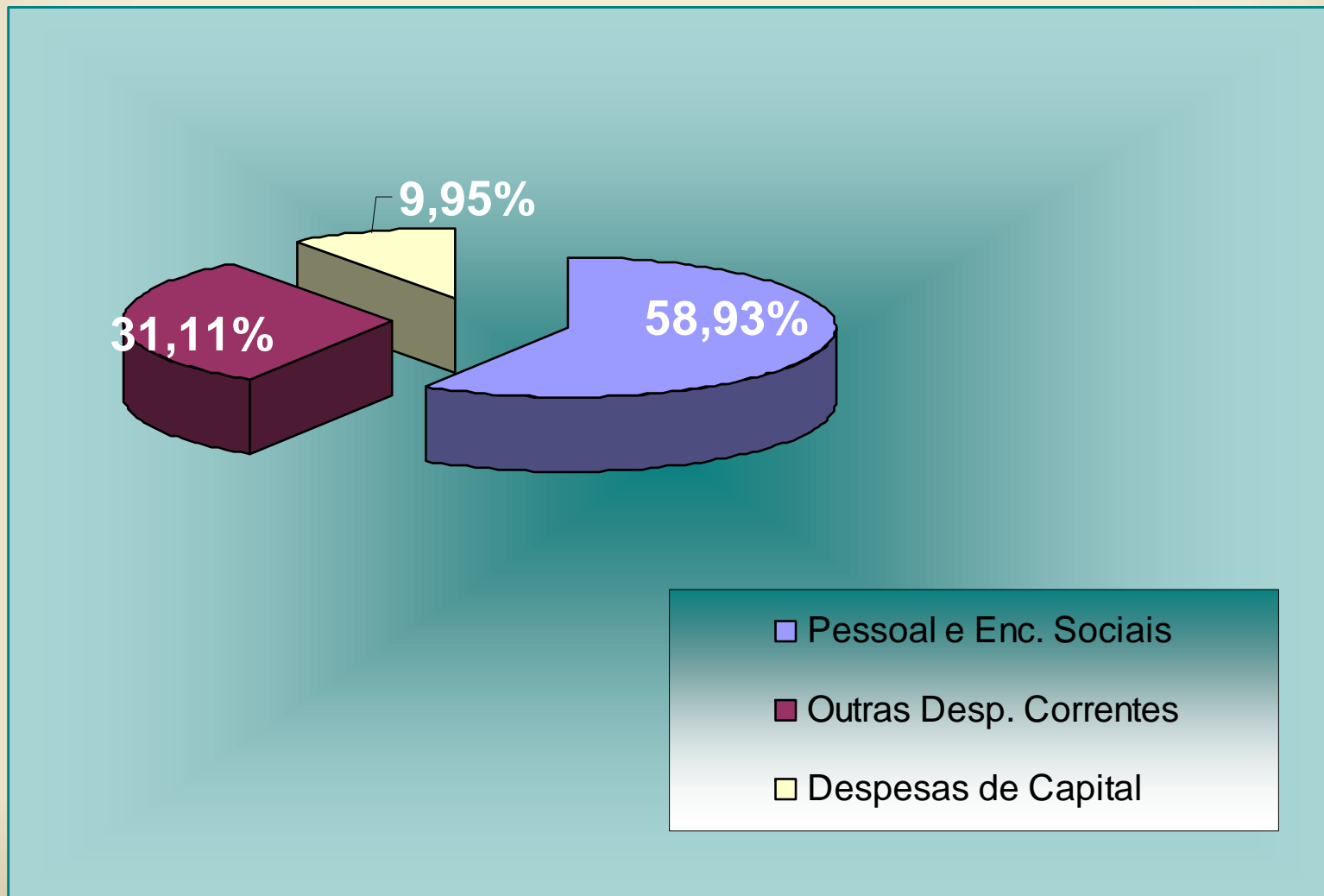
**DEMOSTRATIVO DA DESPESA PAGA DE ACORDO COM A NATUREZA
E FONTE DE RECURSO - 2º TRIMESTRE 2005
OUTRAS DESPESAS CORRENTES**



**DEMOSTRATIVO DA DESPESA PAGA DE ACORDO COM A NATUREZA
E FONTE DE RECURSO - 2º TRIMESTRE 2005
DESPESAS DE CAPITAL**



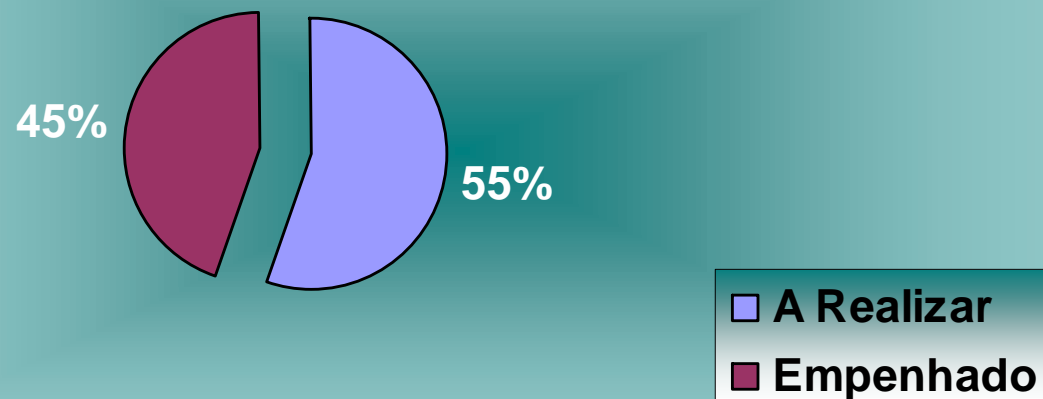
DEMONSTRATIVO DA DESPESA PAGA DE ACORDO COM A NATUREZA 2º TRIMESTRE - 2005




CONSOLIDADO DA DESPESA PAGA DE ACORDO COM A NATUREZA
2º TRIMESTRE e Consolidado de 2005

NATUREZA DA DESPESA	2º TRIMESTRE			Consolidado		
	Orçamentário	Extraorçamentário	TOTAL	Orçamentário	Extraorçamentário	TOTAL
Pessoal e Encargos Sociais	11.811.347,78	0,00	11.811.347,78	22.371.436,48	571.924,87	22.943.361,35
Outras Despesas Correntes	6.493.454,42	329.424,54	6.822.878,96	8.166.964,20	3.946.226,09	12.113.190,29
Despesas de Capital	1.240.236,48	131.191,45	1.371.427,93	1.539.184,49	2.335.697,63	3.874.882,12
TOTAL	19.545.038,68	460.615,99	20.005.654,67	32.077.585,17	6.853.848,59	38.931.433,76

Comprometimento Orçamentário




Realização Orçamentária



CONSOLIDADO GERAL

SALDO BANCÁRIO EM 31/12/2004	30.262.880,75
RECEITAS 01/01/2005 A 30/06/2005	46.680.143,45
DESPEAS 01/01/2005 A 30/06/2005	38.931.433,86
SALDO BANCÁRIO EM 30/06/2005	38.011.590,34

Consolidado Geral - 2005



Despesa
38.931.433,86

Receita
46.680.143,45

Obrigado pela atenção!!