



Prestação de Contas 3º Trimestre 2008

*Lei Federal nº 8.689/93
Decreto nº 1.651/95*

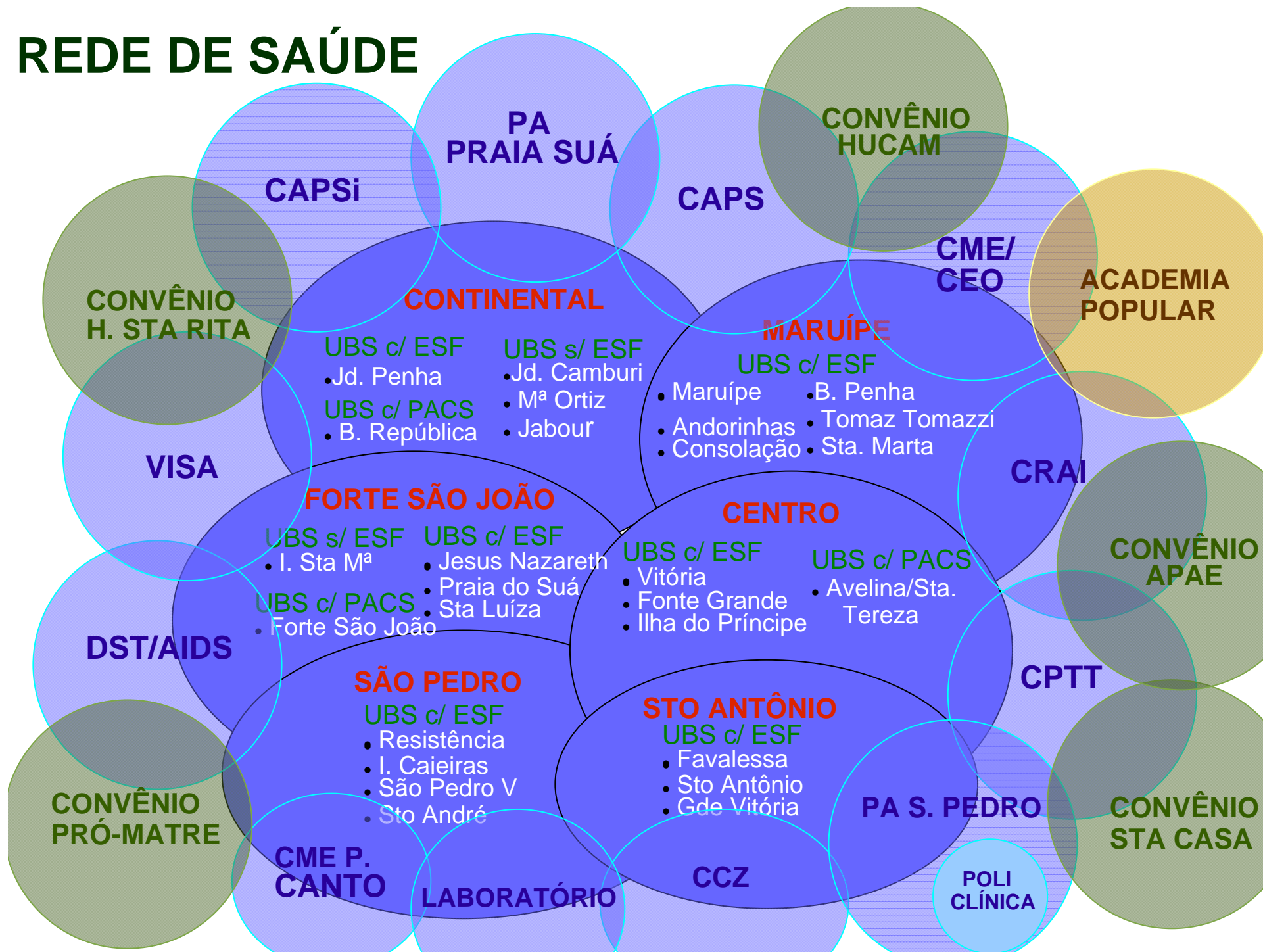
**Vitória
novembro, 2008**

Prestação de Contas

- Rede de Serviços
- Execução Orçamentária e Financeira
- Investimentos
- Recursos Humanos
- Controle Social
- Regulação, Avaliação e Controle
- Auditoria
- Quadro de Metas

Rede de Serviços

REDE DE SAÚDE



Execução Orçamentária e Financeira

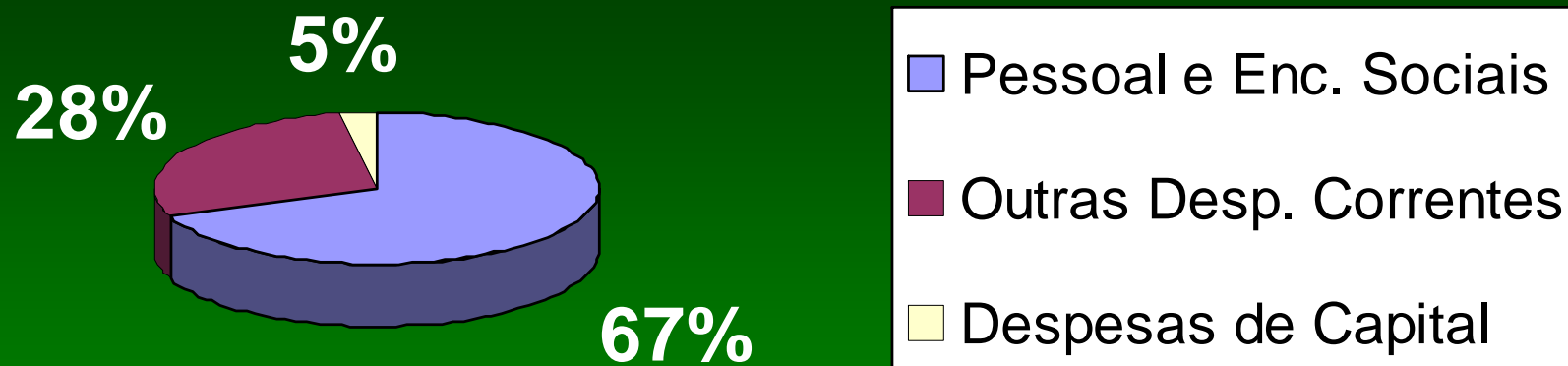
Receita

Fonte de Recursos	3º Trimestre
Recursos Próprios	R\$ 34.741.169,68
Recursos Próprios Rendimentos Aplicações Financeiras	R\$ 86.572,56
Recursos Transferência SUS (Estado/União)	2.498.476,58
Recursos Transferência SUS (Estado/União) Rendimentos Aplicações Financeiras	R\$ 4.632.244,25
TOTAL	R\$ 41.958.465,07

Despesa Paga

Fonte de Recursos	3º Trimestre
Recursos Próprios	R\$ 35.871.218,95
Recursos Transferência SUS (Estado/União)	R\$ 3.402.881,88
TOTAL	R\$ 39.274.100,83

Demonstrativo da Despesa Paga de acordo com a Natureza



Investimentos

Construção

- CAPS São Pedro (em andamento)
- CME São Pedro (em andamento)
- U.S Andorinhas (em andamento)
- U.S Alagoano (em andamento)
- U.S Ilha das Caieiras (em andamento)
- U.S Resistência (em andamento)
- U.S São Cristóvão (em andamento)
- U.S São Pedro V

Reforma

- U.S. Santa Tereza
- U.S.Forte S.João

Projetos

- CAPS Ad – ampliação
- U.S Cruzamento
- U.S Fonte Grande
- U.S Grande Vitória
- U.S Ilha de Santa Maria
- U.S Santa Tereza
- U.S Santo Antônio
- U.S Thomaz Tommasi
- CAPS-Adulto e Infantil

Desapropriações

- CME (Hotel Príncipe - em andamento)
- C.R DST/AIDS (em andamento)
- U. S. Cruzamento (em andamento - processo judicial)
- U.S. Fonte Grande(em andamento – processo judicial)
- U. S. Grande Vitória (em andamento)
- U. S. Santa Tereza (em andamento)
- U. S. Santo Antônio (em andamento – processo judicial)

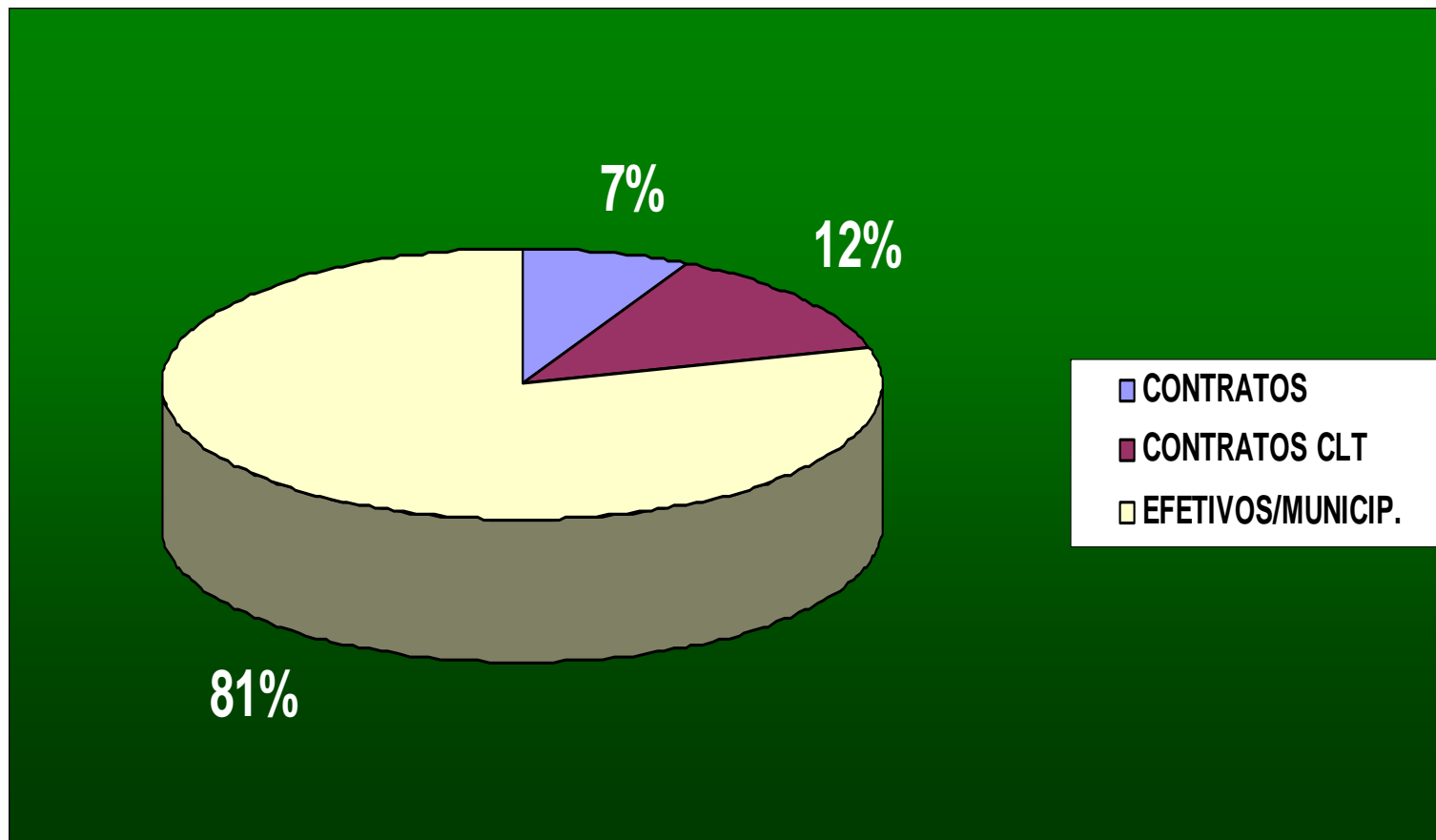
Aluguel

- Almojarifado
- Base do SAMU-(192) Maria Ortiz
- CAPS Infantil
- Farmácia Popular
- U.S. Ilha das Caieiras
- U.S Resistência
- Vigilância Sanitária

Recursos Humanos

Recursos Humanos

Número total de servidores SEMUS: 3.382



Controle Social

Conselho Municipal de Saúde

Atividades	3º Trimestre
Reuniões Ordinárias	03
Reuniões Extraordinárias	01
Resoluções Publicadas	28
Posse aos Conselheiros Municipais	Biênio 2008-2010

Regulação, Avaliação e Controle

Produção Rede Semus (Própria e Complementar)

Tipo de Procedimento	3º Trimestre
Ações de promoção e prevenção em saúde	206.904
Procedimentos com finalidade diagnóstica	153.677
Procedimentos Clínicos	259.165
Procedimentos cirúrgicos	11.713
Patologia clínica	285.808
Exames Anatomo-citopatológico	6.911
Alta Complexidade (APAC – Saúde Mental)	1.085
TOTAL	925.263

Fonte: SIA/SUS

Consultas Especializadas

Origem	3º Trimestre
PPI	9.828
Convênio	3.688
SEMUS	22.451
Total	35.967

Fonte: SEMUS/GRCA

Exames Especializados – Média Complexidade

Exames	PPI	Convênio	SEMUS	Total
Audiometria	161			161
Colonoscopia		63		63
Colposcopia			577	577
Ecocardiograma	257	204		461
Eletrocardiograma			1.934	1.934
Eletroencefalograma	154	390		544
Endoscopia Digestiva Alta		53		53
Laser			10	10
Mamografia	1.268	1.254		2.522
Mapeamento de Retina			186	186
Radiodiagnóstico Contrastado	112			112
Radiodiagnóstico Simples	6.000	662	13.684	20.346
Retossigmoidoscopia			60	60
Teste Ergométrico	120			120
Ultrassonografia Com E Sem Doppler	614	1.821		2.435
Videolaringoscopia		24		24
Total	8.686	4.471	16.451	29.608

Exames Alta Complexidade

Exames	3º Trimestre		
	PPI	Convênio	Total
Cintilografia/Arteriografia	97	83	180
Densitometria Óssea	130	-	130
Ressonância Magnética	129	29	158
Tomografia Computadorizada	287	88	375
Total	643	200	843

Fonte: SEMUS/GRCA

Auditoria

Atividades Realizadas	3º Trimestre 2008
Nº Auditorias	02
Nº Pareceres	-
Total	02

Quadro de Metas

Indicador	Meta 2008	Acumulado 3º Trimestre
Cobertura da ESF <small>Fonte: SIAB/IBGE</small>	70%	69,03 %
Percentual de famílias beneficiárias do Bolsa Família acompanhadas pela Atenção Básica <small>Fonte: SISVAN</small>	50%	61,85%

Indicador	Meta 2008	Acumulado 3º Trimestre
<p>Proporção de nascidos vivos de mães c/ 7 ou mais consultas de pré-natal</p> <p>Fonte: SINASC</p>	73%	74,01% (3151 n.v.)
<p>Proporção de nascidos vivos monitorados</p> <p>Fonte: SEMUS/GAS</p>	90%	93,19%
<p>Proporção de crianças < 1 ano em alta hospitalar monitoradas</p> <p>Fonte: SEMUS/GAS</p>	100%	88,08%

Indicador	Meta 2008	Acumulado 3º Trimestre
<p>Coeficiente de Mortalidade Infantil</p> <p>Fonte: SIM/SINASC</p>	<p><11,4/1.000 n.v.</p>	<p>9,84/1.000 n.v. (31 óbitos/3151 n.v.)</p>
<p>Mortalidade Materna</p> <p>Fonte: SIM</p>	<p>-</p>	<p>1 óbito</p>
<p>Proporção de partos cesáreas</p> <p>Fonte: SIH</p>	<p>40%</p>	<p>43,94%</p>

Indicador	Meta 2008	Acumulado 3º Trimestre
Razão de exames citopatológicos em mulheres de 25 a 59 anos <small>Fonte: ASSOPAES</small>	0,35	0,16
Taxa de incidência de** AIDS em < 5 anos <small>Fonte: SINAN</small>	0,24	0
Incidência da Sífilis** Congênita <small>Fonte: SINAN</small>	8 casos	5 casos

Indicador	Meta 2008	Acumulado 3º Trimestre
<p>Investigação dos óbitos em < 1 ano</p> <p>Fonte: COPEMI</p>	<p>100%</p>	<p>100%</p>
<p>Vacinação em < 1 ano</p> <p>Fonte: SEMUS/GAS</p>	<p>BCG – 95%</p> <p>Hepatite B – 95%</p> <p>Tetravalente – 95%</p> <p>Poliomielite - 95%</p> <p>Tríplice viral – 95%</p>	<p>BCG – 200%</p> <p>Hepatite B – 96,7%</p> <p>Tetravalente– 95,4%</p> <p>Poliomielite – 89%</p> <p>Tríplice viral – 113%</p>

Indicador	Meta 2008	Acumulado 3º Trimestre
Proporção de cura de casos novos de Tuberculose Pulmonar Bacilífera Fonte: SINAN	85%	88%
Proporção de cura de casos novos de Hanseníase Fonte: SINAN	90%	86,79%

Indicador	Meta 2008	Acumulado Jan/Julho
Taxa de internação por fratura de fêmur de pessoas de 60 anos e mais	26,79 (por 10.000 hab)	8,06
Taxa de internação por AVC de pessoas de 40 anos e mais	33 (por 10.000 hab)	10,33
Taxa de internação por Diabetes de pessoas de 30 anos e mais	0,42	1,47

Fonte: SIH/DATASUS

Indicador	Meta 2008	Acumulado 3º Trimestre
Nº total de receitas atendidas	-	217.573
Proporção de receitas totalmente atendidas de acordo c/ a REMUME	-	93,13%

Fonte: SEMUS/GAF

Indicador	Meta 2008	Acumulado 3º Trimestre
Visitas em imóveis p/ controle da Dengue	561.278	324.322
Visitas em pontos estratégicos p/ combate focal da Dengue	2.040	1.303

Fonte: SEMUS/GVS/CCZ

***Obrigado pela
atenção!!***