



PRESTAÇÃO DE CONTAS 2º TRIMESTRE 2011


*Lei Federal nº 8.689/93
Decreto nº 1.651/95
Lei Federal Nº 12.438/11*



PREFEITURA DE VITÓRIA
Secretaria de Saúde


VITÓRIA
SETEMBRO/ 2011







Prestação de Contas

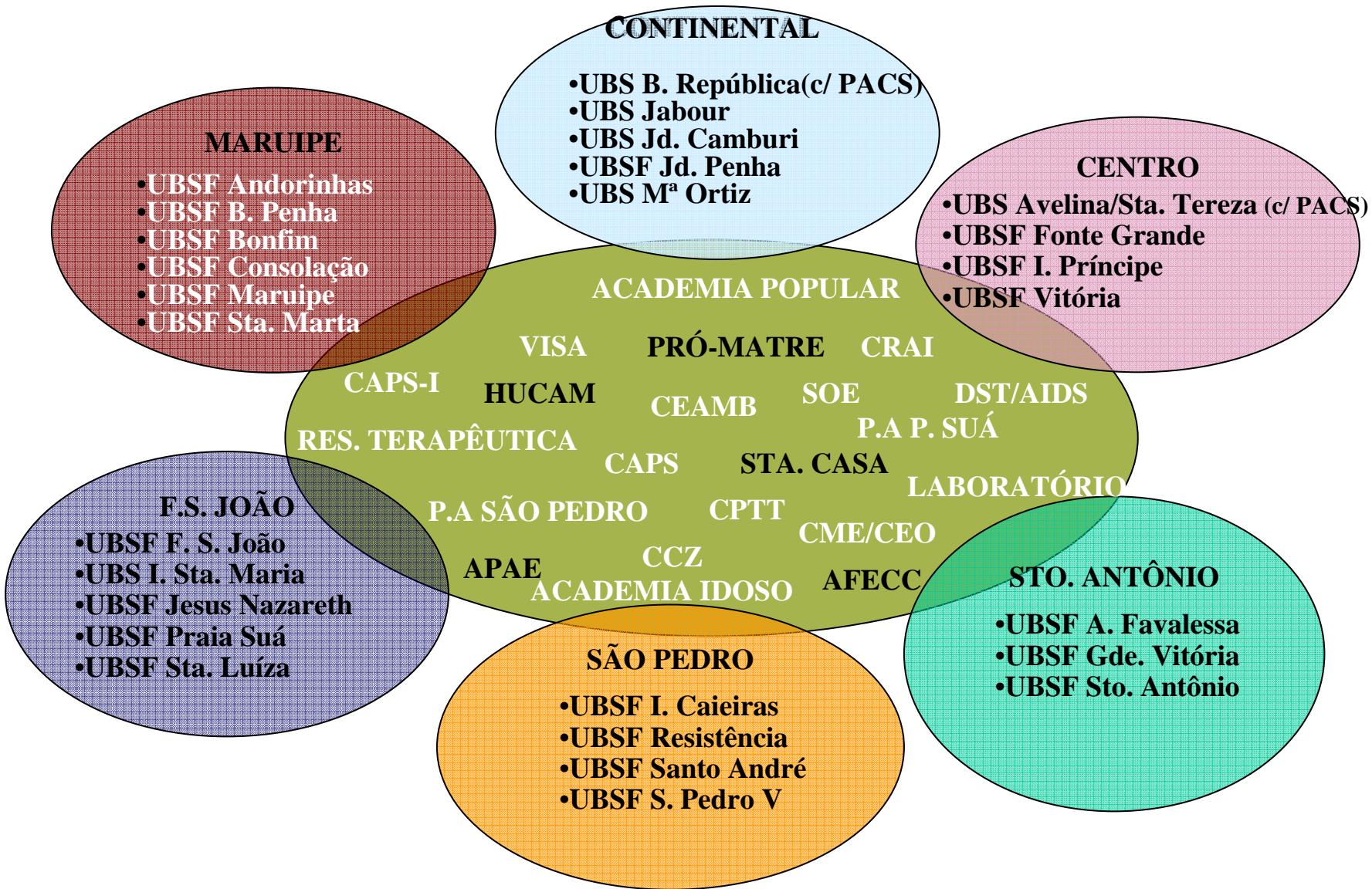

- Rede de Serviços
- Execução Orçamentária e Financeira
- Investimentos
- Recursos Humanos
- Controle Social
- Regulação, Avaliação e Controle
- Auditoria
- Quadro de Metas




REDE DE SERVIÇOS

- 
- 28 UBS
 - 06 Centros de Referência: CRAI, CAPS, CAPS-I, CAPS-AD, DST/AIDS, CCZ
 - 02 Centros de Especialidades
 - 01 Residência Terapêutica
 - 01 CEO
 - 12 módulos SOE
 - 03 Academias Populares
 - 17 academias do Idoso

- 
- 01 Laboratório de análises clínicas – 26 pontos de coleta
 - 01 Farmácia Popular
 - 01 central de ambulâncias – 14 ambulâncias
 - 03 veículos para transporte de cadeirante
 - 31 veículos para atividades diversas
 - 01 Escola Técnica e Formação Profissional de Saúde - ETSUS



REDE DE SAÚDE



EXECUÇÃO ORÇAMENTÁRIA E FINANCEIRA



RECEITAS

Fonte de Recursos	2º Trimestre	Acumulado 2011
Recursos Próprios	R\$ 40.184.513,07	R\$ 72.661.198,25
Recursos Próprios Rendimentos Aplicações Financeiras	R\$ 1.214,74	R\$ 14.763,95
Recursos Transferência SUS (Estado/União)	R\$ 8.768.818,15	R\$ 17.425.076,71
Recursos Transferência SUS (Estado/União) Rendimentos Aplicações Financeiras	R\$ 1.256.185,64	R\$ 2.377.290,27
TOTAL	R\$ 50.210.731,60	R\$ 92.478.329,18



RECEITAS - RECURSOS EXTERNOS

FONTE DE RECURSOS	SALDO DO 2º TRIM/2011	ACUMULADO ATÉ 30/06/2011
UNIÃO	9.526.917,43	19.184.987,32
Farmácia Básica	408.198,90	952.464,10
Farmácia Popular	20.000,00	60.000,00
Pab	4.040.688,00	8.541.350,50
Mac	2.503.154,00	5.019.722,33
Pam	107.405,81	229.184,12
Vigilância em Saúde	597.587,38	1.344.571,60
Gestão	714.000,00	900.000,00
Rendimentos s/aplicações Financeiras	1.135.883,34	2.137.694,67
ESTADO	498.086,36	617.379,66
Faec	-	-
Mac	-	-
Assistência Farmacêutica/insulina	80.038,98	80.038,98
Assistência Farmacêutica	297.745,08	297.745,08
Rendimentos s/aplicações Financeiras	120.302,30	239.595,60
TOTAL	10.025.003,79	19.802.366,98



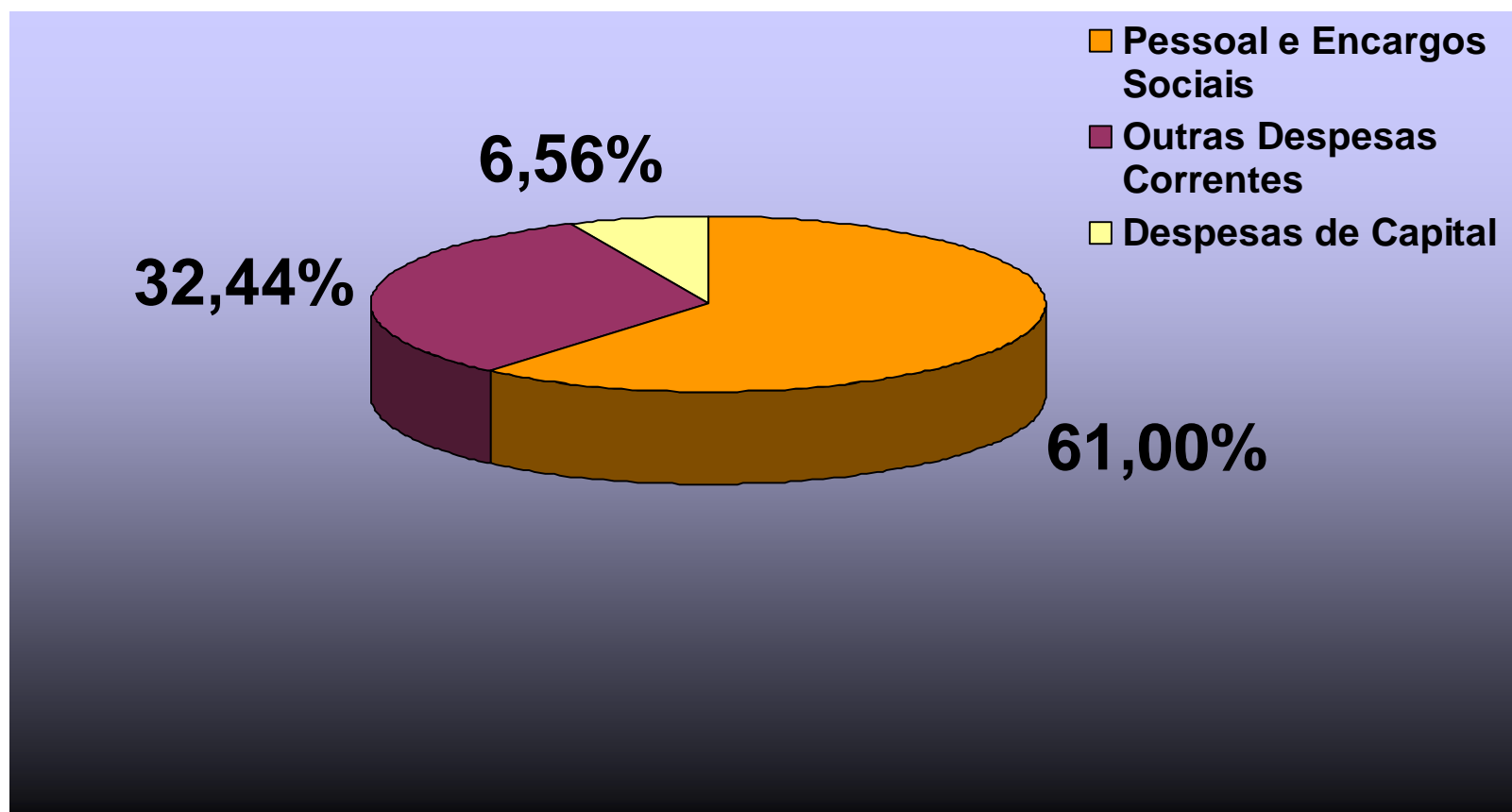
DESPESAS PAGAS

Fonte de Recursos	2º Trimestre	Acumulado 2011
Recursos Próprios	R\$ 40.159.120,86	R\$ 75.627.380,77
Recursos Transferência SUS (Estado/União)	R\$ 9.250.101,03	R\$ 14.175.923,75
TOTAL	R\$ 49.409.221,89	R\$ 89.803.304,52



Demonstrativo da Despesa Paga de acordo com a Natureza

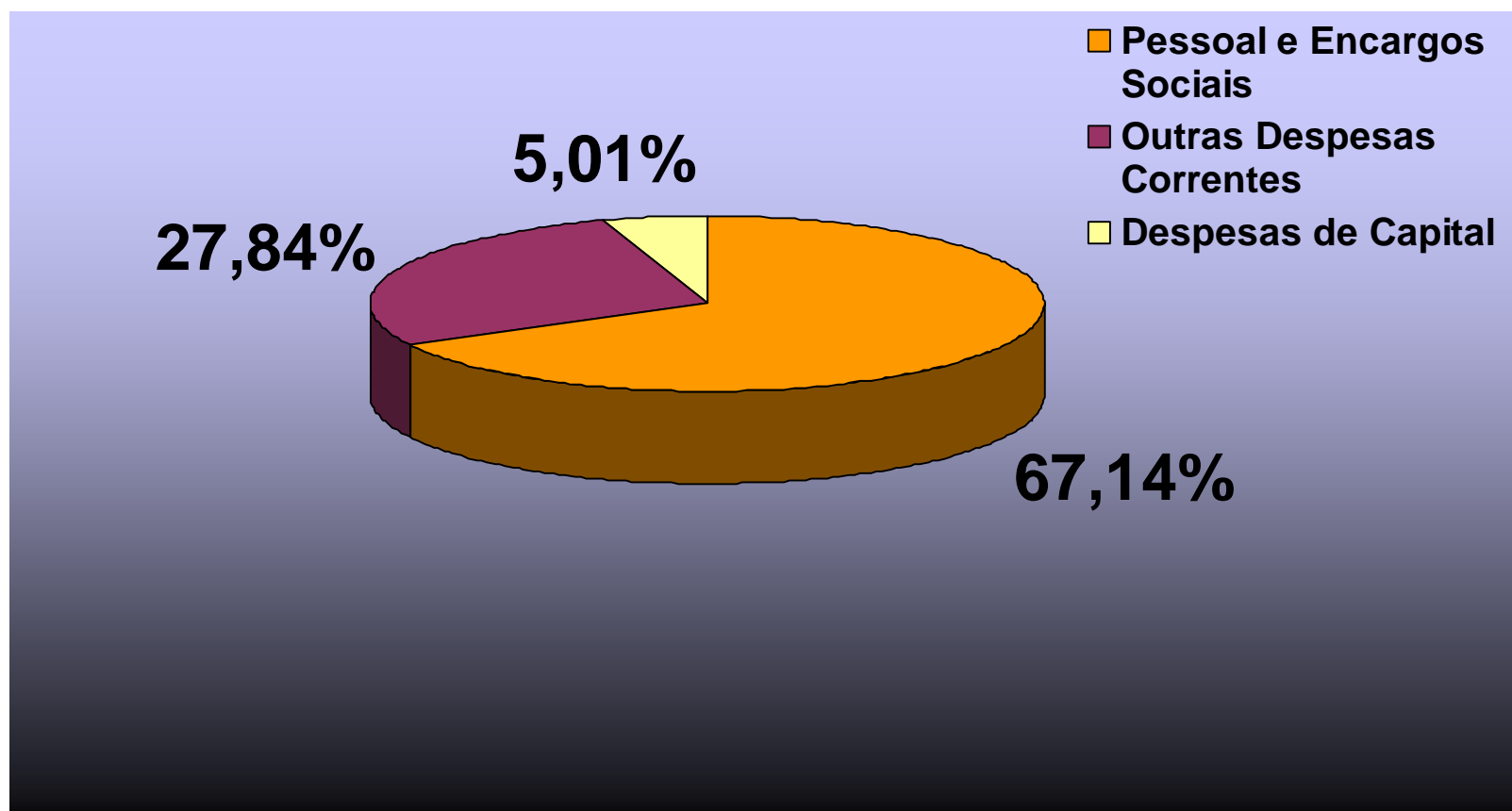
2º TRIMESTRE 2011






Demonstrativo da Despesa Paga de Acordo com a Natureza

ACUMULADO 2011





INVESTIMENTOS



Em Construção (2011):

- U.B.S Andorinhas
- U.B.S São Cristóvão
- U.B.S Ilha das Caieiras
- CAPS São Pedro
- CME São Pedro
- U.B.S São Pedro V
- U.B.S. Arivaldo Favalessa



Reformas (2011):

- UBS Grande Vitória
- P.A São Pedro
- CME Aprígio da Silva Freire




Desapropriações (2011):

- U.B.S. Cruzamento (em andamento – processo judicial)
- U.B.S. Santo Antônio (em andamento – processo judicial)
- U.B.S Santa Tereza (em andamento – processo judicial)
- U.B.S Fonte Grande (em andamento – processo judicial)



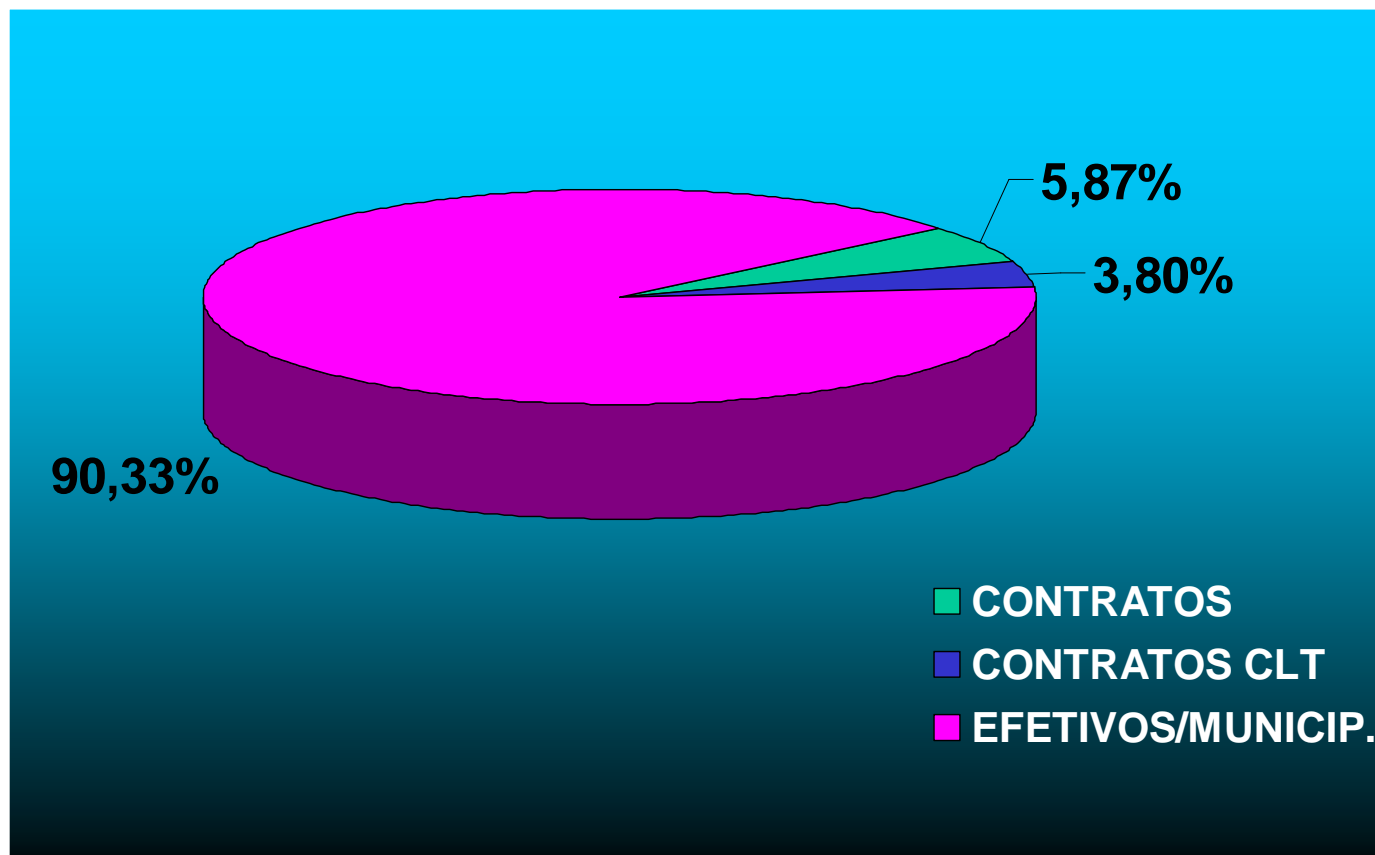
Alugueis (2011):

- U.B.S. Ilha das Caieiras
- CAPS Infantil
- Almoxarifado 1 - Central SEMUS
- Almoxarifado 2 – Em Bairro de Fátima
- Base do SAMU 192 - Maria Ortiz
- Farmácia Popular
- Vigilância Sanitária
- U.B.S. Andorinhas
- U.B.S. São Pedro V
- U.B.S. Grande Vitória




RECURSOS HUMANOS

Número total de servidores da SEMUS: 3.372



FONTE: SEMUS/GTES em 30/06/2011

CONTRATOS – contratos administrativos para substituição do profissional afastado por licença maternidade, licenças acima de 6 meses ou quando da exoneração de servidor efetivo até nova nomeação.




CONTROLE SOCIAL



CONSELHO MUNICIPAL DE SAÚDE

Atividades	2º Trimestre	Acumulado 2011
Reuniões Ordinárias	03	06
Reuniões Extraordinárias	03	05
Reuniões das Comissões	11	22
Posses Conselho Local	13	15
Resoluções Publicadas	33	63



REGULAÇÃO, AVALIAÇÃO E CONTROLE



Produção Ambulatorial Rede SEMUS

Atividades -Grupo	Sub-grupo	2º Trimestre
Ações de promoção e prevenção em saúde	Ações coletivas/individuais em saúde	216.785
	Vigilância em saúde	1.211
Procedimentos com finalidade diagnóstica	Coleta de material	35.353
	Laboratório clínico SEMUS	366.272
	Anatomia Patológica/ Citopatologia	5.698
	Radiologia	16.683
	Diagnóstico em especialidades	2.526
	Diagnóstico por teste rápido	9.656
	Consultas/atendimentos/acomp.	381.523
Procedimentos Clínicos	APAC Saúde Mental	1.598
	Fisioterapia	380
	Tratamento odontológico	37.573
	Terapias especializadas	1.047
	SUB-TOTAL	



Produção Ambulatorial Rede SEMUS

Atividades -Grupo	Sub-grupo	2º Trimestre
Procedimentos cirúrgicos	Pequenas cirurgias e cirurgias de pele, tec. subcutâneo	8.258
	Cirurgia das vias aéreas superiores, face, cabeça e pescoço	26
	Cirurgia do ap. geniturinário	65
	Cirurgia oro-facial	3.128
	Outras cirurgias	13
Órteses, próteses e materiais especiais	Próteses odontológicas	139
	SUB-TOTAL	11.629
	TOTAL	1.088.247



Consultas Especializadas

Prestador	2º Trimestre	Acumulado 2011
SEMUS (REDE PRÓPRIA E COMPLEMENTAR)	24.500	47.194
PPI/SESA	4.588	8.950
TOTAL	26.197	56.144

Fonte SEMUS/GRCA



Consultas Especializadas Odontologia

Especialidade	2º Trimestre	Acumulado 2011
Endodontia	1.083	2.122
Necessidades Especiais	184	314
Periodontia	1.163	2.274
Prótese Total	747	1.409
TOTAL	3.177	6.119

Fonte: SEMUS/GRCA



Exames Especializados Alta Complexidade

Prestador	2º Trimestre	Acumulado 2011
PPI	792	1.568
CONVÊNIO	207	311
CONTRATO	97	195
TOTAL	1.096	2.074

Cintilografia/Arteriografia, Densitometria Óssea, Ressonância Magnética, Tomografia Computadorizada

Fonte: SEMUS/GRCA

Exames Especializados

Média Complexidade – 2º TRIM

EXAMES ESPECIALIZADOS	Rede Própria SEMUS	CONVÊNIOS	CONTRATO	PPI / ESTADUAL	TOTAL
Audiometria		206			206
Colonoscopia			103	22	125
Colposcopia	286				286
Doppler vascular					0
Ecocardiograma	179			45	224
Eletrocardiograma	1.732				1.732
Eletroencefalograma		315		19	334
Emis. Otoacústicas Ev. Tran. Pr. Dist.		579			579
Espirometria				35	35
Endoscopia Digestiva Alta			246	331	577
Exerese da zona trans. colo uterino	13				13
Fotocoagulação a Laser	14				14
Mapeamento de Retina	208		48		256
Mamografia		1.016	1.018	271	2.305
Outros Exames oftalmologicos			258		258
Radiodiagnóstico Contrastado				111	111
Radiodiagnóstico Simples	15.102	511	8.498	2.000	26.111
Retossigmoidoscopia	18				18
Teste Ergométrico				120	120
Ultrassonografia com e sem doppler	10	1.387	1.200	863	3.460
Videolaringoscopia				58	58
TOTAL	17.562	4.014	11.371	3.875	36.822


fonte:SEMUS/GRCA, 29/08/2011




Exames Especializados

Média Complexidade (Acumulado)


EXAMES ESPECIALIZADOS	Rede Própria SEMUS	CONVÊNIOS	CONTRATO	PPI / ESTADUAL	ACUMULADO 2011
Audiometria	0	206	167	0	373
Colonoscopia	0	17	103	149	269
Colposcopia	605	0	0	0	605
Doppler vascular	0	0	0	0	0
Ecocardiograma	223	0	0	45	268
Eletrocardiograma	2.940	0	0	0	2.940
Eletroencefalograma	0	329	241	19	589
Emis. Otoacústicas Ev. Tran. Pr. Dist.	0	579	510	0	1.089
Espirometria	0	30	0	35	65
Endoscopia Digestiva Alta	0	162	246	586	994
Exerese da zona trans. colo uterino	22	0	0	0	22
Fotocoagulação a Laser	23	0	0	0	23
Mapeamento de Retina	386	0	48	46	480
Mamografia	0	1.369	1.976	1.441	4.786
Outros Exames oftalmologicos	0	0	258	292	550
Radiodiagnóstico Contrastado	0	60	0	155	215
Radiodiagnóstico Simples	24.019	6.511	9.025	5.620	45.175
Retossigmoidoscopia	46	0	0	0	46
Teste Ergométrico	0	120	0	120	240
Ultrassonografia com e sem doppler	10	2.137	2.547	2.385	7.079
Videolaringoscopia	0	43	0	58	101
SUB-TOTAL	28.274	11.563	15.121	10.951	65.909




AUDITORIA




Atividades Realizadas	2º Trimestre	Acumulado 2011
Nº Auditorias	01 concluída 01 iniciada	02 concluídas




QUADRO DE METAS




Indicador	Meta 2011	Acumulado jan-jun
Proporção de nascidos vivos de mães c/ 7 ou mais consultas de pré-natal <small>Fonte: SINASC</small>	75%	75,5%
Proporção de nascidos vivos monitorados <small>Fonte: SEMUS/GAS</small>	90%	90,49
Proporção de crianças < 1 ano em alta hospitalar monitoradas <small>Fonte: SEMUS/GAS</small>	90%	84,75




Indicador	Meta 2011	Acumulado jan-jun
Coeficiente de Mortalidade Infantil <small>Fonte: SIM/SINASC</small>	10,92/1.000 n.v.	9,73(19 óbitos)
Mortalidade Materna <small>Fonte: SIM/COPEMI</small>	-	1




Indicador	Meta 2011	Acumulado jan-jun
Razão de exames citopatológicos em mulheres de 25 a 59 Anos <small>Fonte: GAS/SISCOLO</small>	0,23	0,08
Taxa de incidência de AIDS em < 5 anos <small>Fonte: SINAN</small>	0	0
Incidência de Sífilis Congênita <small>Fonte: SINAN</small>	10	11




Indicador	Meta 2011	Acumulado jan-jun
Investigação dos óbitos em < 1 ano <small>Fonte: SEMUS-GVS/COPEMI</small>	100%	100%
Cobertura vacina tetravalente em < 1 ano <small>Fonte: SI-PNI/SINASC</small>	95%	97,8%



Indicador	Meta 2011	Acumulado jan-jun
Proporção de cura de casos novos de Tuberculose Pulmonar bacilífera Fonte: SINAN	85%	77,8%
Proporção de cura de casos novos de Hanseníase Fonte: SINAN	90%	93,1%



Indicador	Meta 2011	Acumulado Jan-jun
Taxa de internação por fratura de fêmur de pessoas de 60 anos e mais <small>FONTE: SIH/TABWIN</small>	6,49/10.000	2,03(8)
Taxa de internação por AVC de pessoas de 30 a 59 anos <small>FONTE: SIH/TABWIN</small>	8,15/10.000	1,91 (26)
Taxa de internação por Diabetes de pessoas De 30 a 59 anos <small>FONTE: SIH/TABWIN</small>	4,0/10.000	0,51(7)



Indicador	Meta 2011	Acumulado jan-jun
Índice de abastecimento do almoxarifado de medicamentos Fonte: SEMUS/GAF	>80%	93,63
Proporção de receitas totalmente atendidas de acordo com a REMUME Fonte: SEMUS/GAF	>80%	90,31
Nº. de receitas atendidas Fonte: SEMUS/GAF	-	487.116



Indicador	Meta 2011	Acumulado jan-jun
Visitas em imóveis p/ controle da Dengue Fonte: SEMUS/CCZ	602.000	266.325
Visitas em pontos estratégicos p/ combate focal da Dengue Fonte: SEMUS/CCZ	2.016 (84 pontos x 2 visitas/mês)	1.037

