



# Prestação de Contas 1º Trimestre 2009

*Lei Federal nº 8.689/93  
Decreto nº 1.651/95*

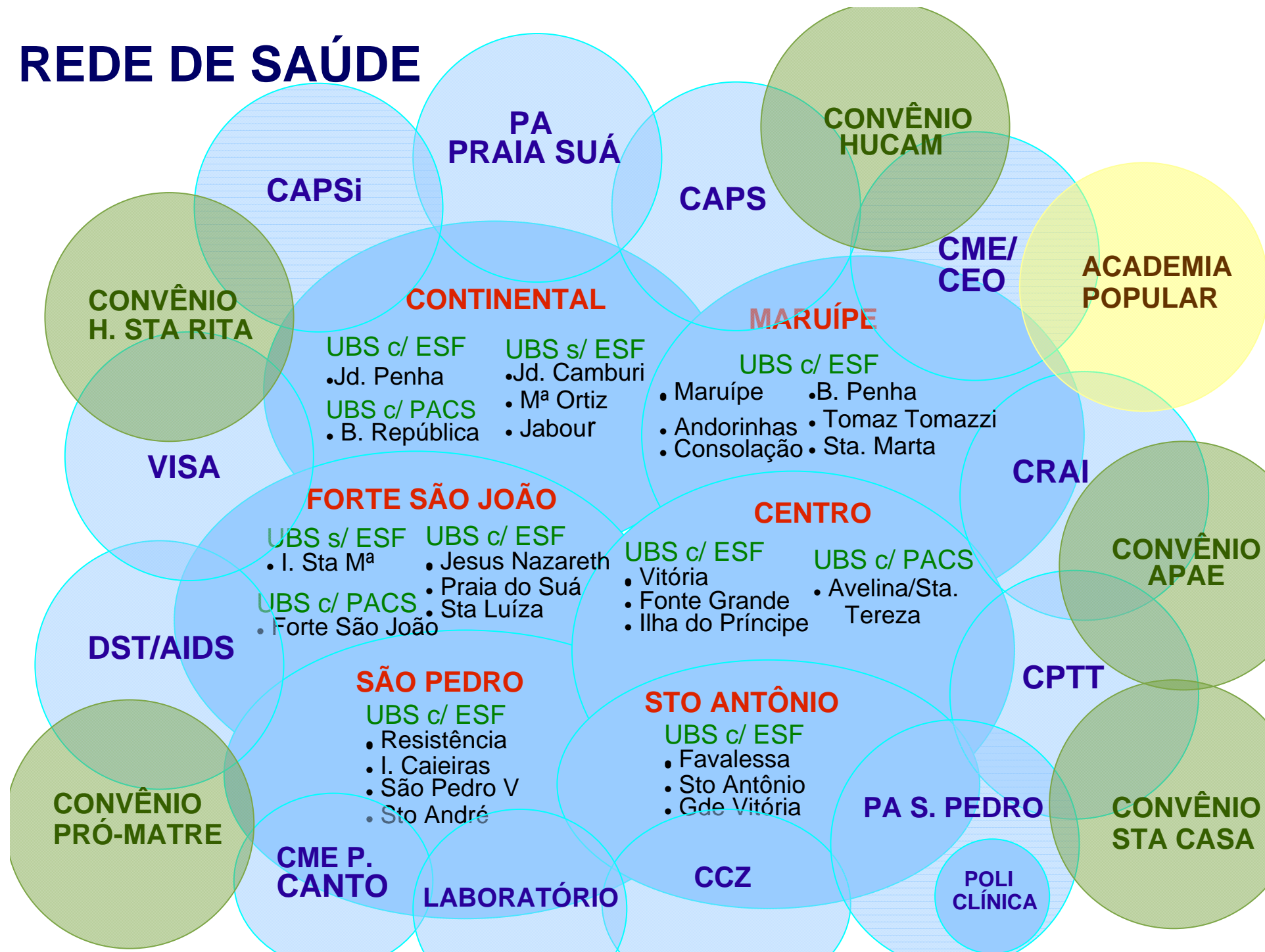
Vitória  
Junho 2009

# Prestação de Contas

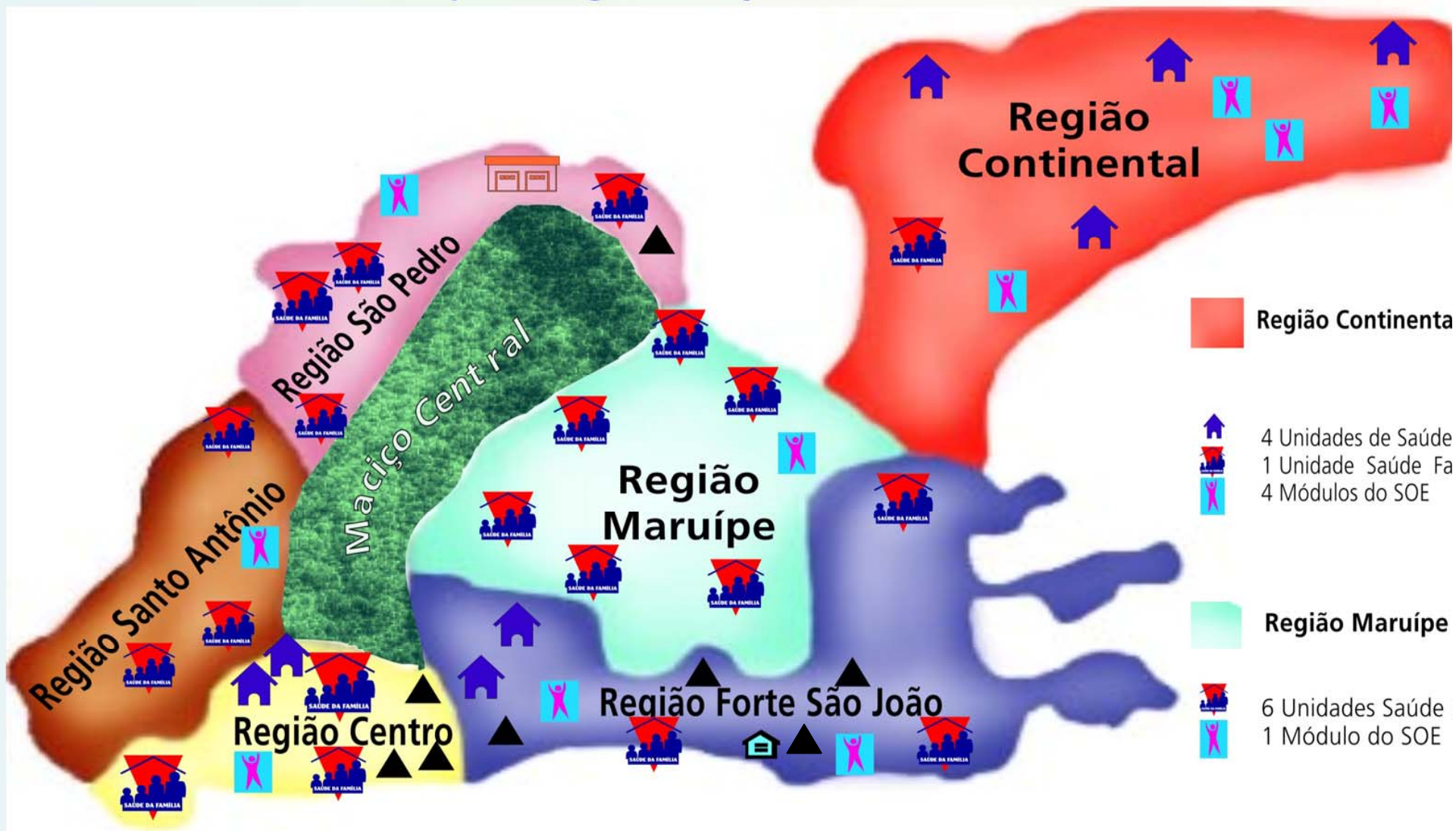
- Rede de Serviços
- Execução Orçamentária e Financeira
- Investimentos
- Recursos Humanos
- Controle Social
- Regulação, Avaliação e Controle
- Auditoria
- Quadro de Metas

# Rede de Serviços

# REDE DE SAÚDE



# Mapa da regionalização de saúde em Vitória



**Região Continental**

4 Unidades de Saúde  
1 Unidade Saúde Fa  
4 Módulos do SOE

**Região Maruípe**

6 Unidades Saúde  
1 Módulo do SOE

**Região São Pedro**

4 Unidades Saúde Família  
1 Policlínica/1 PA  
1 Centro de Referência(CCZ)  
2 Módulos SOE

**Região Santo Antônio**

3 Unidades de Saúde da Família  
1 Módulo do SOE

**Região Centro**

2 Unidades de Saúde (2 PACS)  
3 Unidades Saúde Família  
2 Centros de Referência  
(DST/AIDS,CRST);

**Região Forte São .**

2 Unidades de Saúde  
3 Unidades Saúde Fa  
3 Centros de Referên  
(CRAI, CPTT, CAPS,CAPS-i  
1 Pronto Atendimento

# Execução Orçamentária e Financeira

# Receita

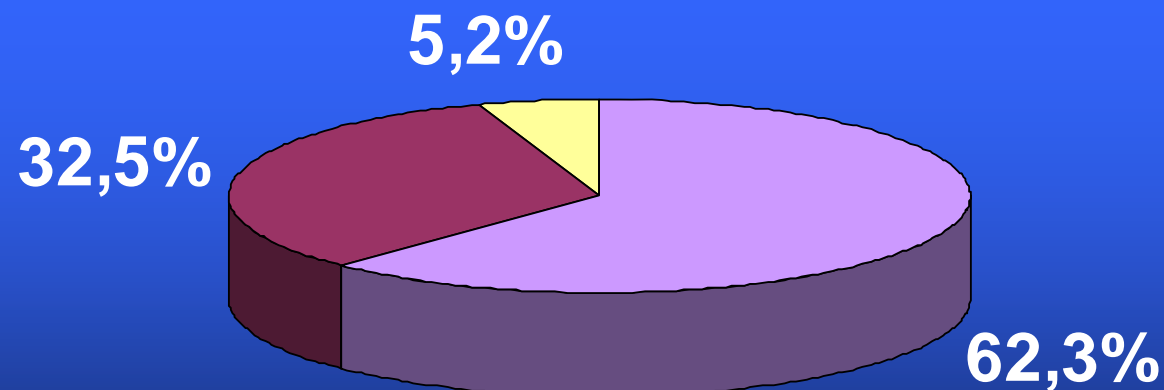
Fonte de Recursos	1º Trimestre
Recursos Próprios	R\$ 30.931.732,66
Recursos Próprios Rendimentos Aplicações Financeiras	R\$ 15.750,89
Recursos Transferência SUS (Estado/União)	R\$ 4.891.053,21
Recursos Transferência SUS(Estado/União) Rendimentos Aplicações Financeiras	R\$ 1.514.383,10
<b>TOTAL</b>	<b>R\$ 37.352.919,89</b>

# Despesa Paga

Fonte de Recursos	1º Trimestre
Recursos Próprios	R\$ 29.960.071,90
Recursos Transferência SUS (Estado/União)	R\$ 8.603.173,92
<b>TOTAL</b>	<b>R\$ 38.563.245,82</b>



# Demonstrativo da Despesa Paga de Acordo com a Natureza



■ Pessoal e Encargos Sociais ■ Outras Despesas Correntes ■ Despesas de Capital

# Investimentos

# Construção 2009

- U.S Andorinhas (em andamento)
- U.S São Cristóvão (em andamento)
- U.S Ilha das Caieiras (em andamento)
- U.S Resistência (em andamento)
- CAPS São Pedro (em andamento)
- CME São Pedro (em andamento)
- U.S São Pedro V
- U.S Arivaldo Favalessa

# Reforma 2009

- U.S Santa Tereza
- U.S Forte São João
- U.S Ilha das Caieiras

# Projetos 2009

- CAPS Ad- Ampliação
- CAPS Adulto e Infantil
- U.S Grande Vitória
- U.S Santo Antônio
- U.S Fonte Grande
- U.S Cruzamento
- U.S Santa Tereza
- U.S Thomaz Tommasi
- U.S Ilha de Santa Maria

# Desapropriações 2009

- U. S. Cruzamento (em andamento - processo judicial)
- U. S. Santo Antônio (em andamento – processo judicial)
- U.S. Fonte Grande(em andamento – processo judicial)
- U. S. Grande Vitória (em andamento)
- C.R DST/AIDS (em andamento)
- U.S Santa Tereza (em andamento)
- U.S Santo Antônio (em andamento)

# ALUGUEL 2009

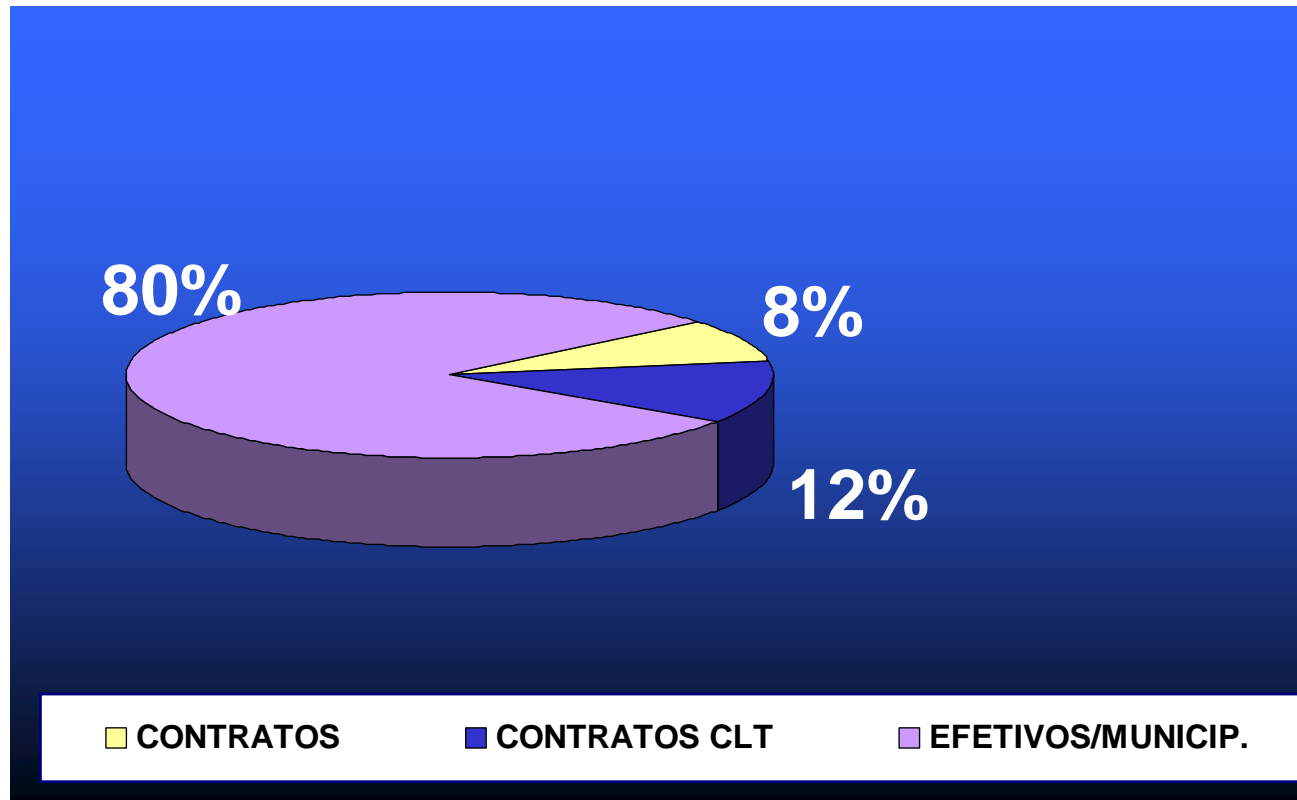
- U.S. Ilha das Caieiras
- CAPS Infantil
- Almoxarifado Central/Apoio
- Base do Samú-192-Maria Ortiz
- Farmácia Popular
- U.S Resistência
- Vigilância Sanitária
- U.S Andorinhas

# Recursos Humanos



# Recursos Humanos

Número total de servidores SEMUS: 3.450



# Controle Social

# Conselho Municipal de Saúde

Atividades	1º Trimestre
Reuniões Ordinárias	03
Resoluções Publicadas	21
Posses Conselho Local	02

# Regulação, Avaliação e Controle

# Produção

Atividades	1º Trimestre
Ações de promoção e prevenção em saúde	168.972
Procedimentos com finalidade diagnóstica	64.096
Procedimentos Clínicos	446.513
Procedimentos Cirúrgicos	19.680
Patologia Clínica	277.796
Exames Anatomo-citopatológico	6.030
Alta Complexidade (APAC – Saúde Mental)	968
<b>TOTAL</b>	<b>984.055</b>

Fonte: TABWIN (SIA/SUS) e Sistema PAS

# Consultas Especializadas

	1º Trimestre
SEMUS	18.628
PPI/SESA	9.212
Convênio	2.450
<b>Total</b>	<b>29.930</b>

Fonte: SEMUS/GRCA

# Exames Especializados – Média Complexidade – 1º Trimestre

Exames	PPI	Convênio	SEMUS	Total
Audiometria	94	91		185
Colonoscopia		3		3
Colposcopia	470			470
Ecocardiograma	55	68	41	164
Eletrocardiograma			1.140	1.140
Eletroencefalograma	82	231		313
Endoscopia Digestiva Alta	101			101
Mamografia	1.290	852		2.142
Radiodiagnóstico Contrastado	123			123
Radiodiagnóstico Simples	6.000	1.978	13.667	21.645
Retossigmoidoscopia	38			38
Teste Ergométrico	262			262
Ultrassonografia Com E Sem Doppler	684	1.488		2.172
Videolaringoscopia			42	42
<b>Total</b>	<b>9.199</b>	<b>4.711</b>	<b>14.890</b>	<b>28.800</b>

Fonte: SEMUS/GRCA

# Exames Alta Complexidade

Exames	1º Trimestre		
	PPI	Convênio	Total
Cintilografia/Arteriografia	31	98	129
Densitometria Óssea	227	-	227
Ressonância Magnética	154	29	183
Tomografia Computadorizada	206	92	298
<b>Total</b>	<b>618</b>	<b>219</b>	<b>837</b>

Fonte: SEMUS/GRCA



**Auditoria**

<b>Atividades Realizadas</b>	<b>1º Trimestre</b>
Nº Auditorias	01
Comunicação Preliminar	01

# Quadro de Metas

<b>Indicador</b>	<b>Meta 2009</b>	<b>Resultado 1º Trimestre</b>
<p>Proporção de nascidos vivos de mães c/ 7 ou mais consultas de pré-natal</p> <p>Fonte: SINASC</p>	73%	71,88%
<p>Proporção de nascidos vivos monitorados</p> <p>Fonte: SEMUS/GAS</p>	90%	89,31%
<p>Proporção de crianças &lt; 1 ano em alta hospitalar monitoradas</p> <p>Fonte: SEMUS/GAS</p>	100%	91,03%

Indicador	Meta 2009	Resultado 1º Trimestre
Coeficiente de Mortalidade Infantil <small>Fonte: SIM/SINASC</small>	<11,4/1.000 n.v.	10,4/1.000n.v.
Mortalidade Materna <small>Fonte: SIM</small>	-	1
Proporção de partos cesáreas <small>Fonte: SIH</small>	40%	42,26%

<b>Indicador</b>	<b>Meta 2009</b>	<b>Resultado 1º Trimestre</b>
<p>Razão de exames citopatológicos em mulheres de 25 a 59 anos</p> <p>Fonte: ASSOPAES</p>	0,35	0,07
<p>Taxa de incidência de AIDS em &lt; 5 anos</p> <p>Fonte: SINAN</p>	0,24	0
<p>Incidência da Sífilis Congênita</p> <p>Fonte: SINAN</p>	8 casos	0

<b>Indicador</b>	<b>Meta 2009</b>	<b>Resultado 1º Trimestre</b>
Proporção de cura de casos novos de Tuberculose Pulmonar Bacilífera  Fonte: SINAN	85%	77,27%
Proporção de cura de casos novos de Hanseníase  Fonte: SINAN	90%	88,46%

<b>Indicador</b>	<b>Meta 2009</b>	<b>Resultado 1º Trimestre</b>
Investigação dos óbitos em < 1 ano <small>Fonte: COPEMI</small>	100%	100%
Vacinação em < 1 ano <small>Fonte: SEMUS/GAS</small>	Tetraivalente – 95%	100%



<b>Indicador</b>	<b>Meta 2008</b>	<b>Resultado 1º Trimestre</b>
Taxa de internação por fratura de fêmur de pessoas de 60 anos e mais	26,79 (por 10.000 hab)	2,20 (8 internações)
Taxa de internação por AVC de pessoas de 40 anos e mais	33 (por 10.000 hab)	6,05
Taxa de internação por Diabetes de pessoas de 30 anos e mais	0,42	1,31

<b>Indicador</b>	<b>1º Trimestre</b>
Nº total de receitas atendidas	211.922
Proporção de receitas totalmente atendidas de acordo c/ a REMUME	93,64%

<b>Indicador</b>	<b>1º Trimestre</b>
Visitas em imóveis p/ controle da Dengue	159.872
Visitas em pontos estratégicos p/ combate focal da Dengue	423

