

Audiência Pública

4º TRIMESTRE E CONSOLIDADO 2004

***Lei Federal nº 8.689/93
Decreto nº 1.651/95***

Município de Vitória

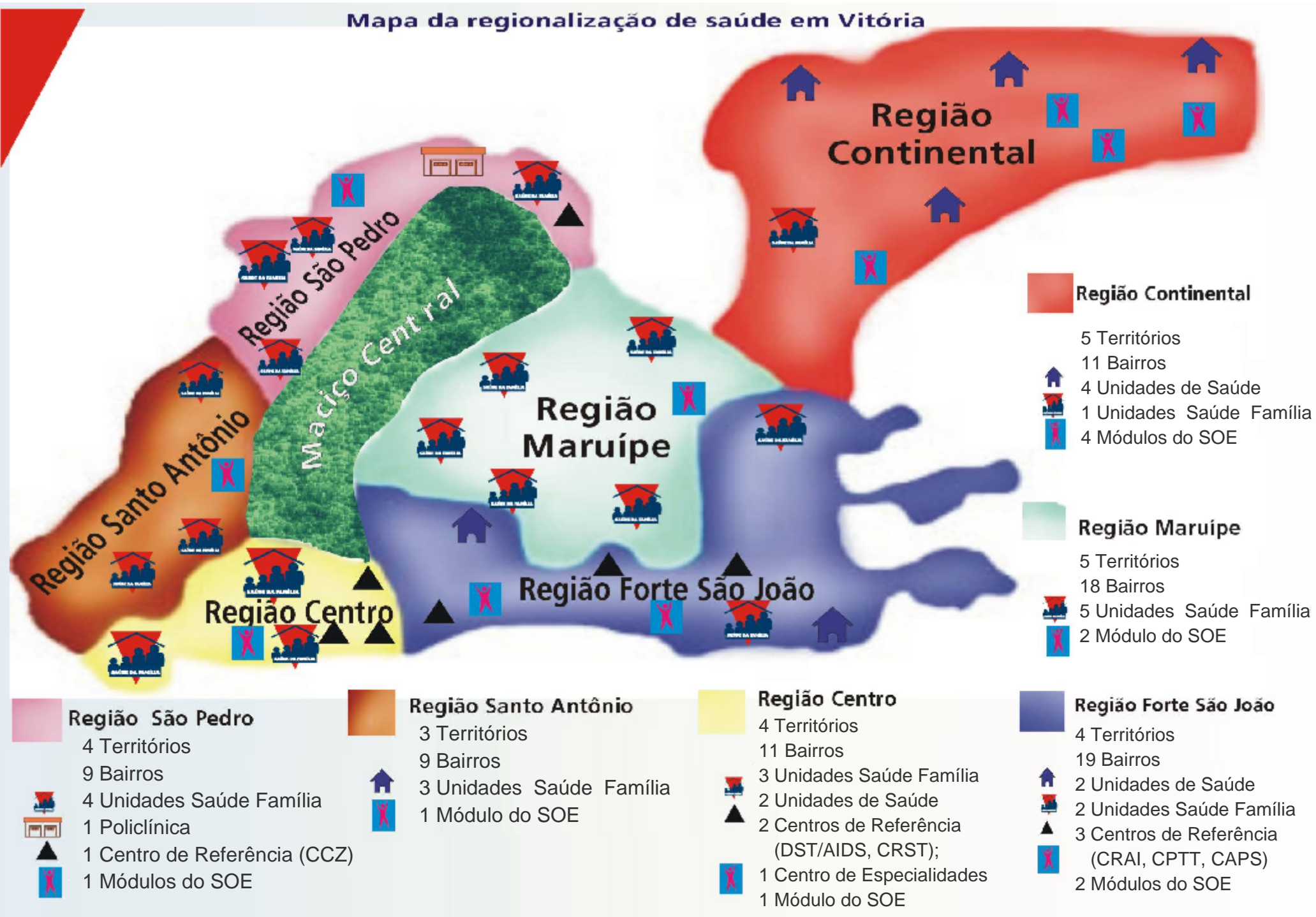
Junho/2005

REGIONALIZAÇÃO E TERRITORIALIZAÇÃO

O município de Vitória é dividido em 06 Regiões de Saúde com 26 Territórios, sendo 22 com PACS/PSF onde estão cadastrados 223.525 habitantes correspondendo a 73,07% da população.

- ✚ Região de Saúde São Pedro;
- ✚ Região de Saúde Centro;
- ✚ Região de Saúde Santo Antônio;
- ✚ Região de Saúde Forte São João;
- ✚ Região de Saúde Continental;
- ✚ Região de Saúde Maruípe.

Mapa da regionalização de saúde em Vitória



Modelo de Gestão

O Município encontra-se habilitado junto ao Ministério da Saúde na Gestão Plena da Atenção Básica Ampliada - GPAB-A, o que significa que sob sua responsabilidade está a garantia da atenção básica à saúde da população.

Modelo de Gestão

Apesar de ser responsável pela atenção básica, a SEMUS vem organizando, gradualmente, serviços de média complexidade em nível ambulatorial como: centros de referências, consultas especializadas, exames de patologia e radiologia clínica, e em nível hospitalar por meio de parcerias com hospitais da rede SUS.

Modelo de Gestão

Nessa forma de Gestão, sete eixos de atenção são prioritários:

- ◆ Tuberculose;
- ◆ Hanseníase;
- ◆ Hipertensão Arterial;
- ◆ Diabetes;
- ◆ Saúde da Mulher;
- ◆ Saúde da Criança e
- ◆ Saúde Bucal.

O município de Vitória acrescentou a esses outros quatro eixos prioritários:

- ◆ Saúde Mental;
- ◆ DST/AIDS;
- ◆ Saúde do Idoso;
- ◆ Saúde do Adolescente.

Assistência à Saúde

Saúde da Mulher

Planejamento Familiar: métodos contraceptivos

Total de mulheres em idade fértil: 107.431(10 a 49anos)

META SEMUS: Assistir 24.171 mulheres em idade fértil (45%)

Resultado 2004: 11.888 assistidas (49,18% da meta)

4º TRIMESTRE	2004
Distribuídos	Distribuídos
19.041 cartelas de anticoncepcional oral e 512 injetáveis	56.661 cartelas de anticoncepcional oral e 2.437 injetáveis
64 DIU	224 DIU
297.624 condons masculinos e 1.597 femininos	808.071 condons masculinos e 6.454 femininos

Saúde da Mulher - Pré-Natal

META MS: Realizar pré-natal em 60% das gestantes do município (2600), sendo 50% no primeiro trimestre de gravidez (1300).

	4º Trimestre	2004
Total Cadastradas	611	2.603
1º Trimestre de Gestação	424	1.727

Total de Gestantes do município: 4334

Implantado ambulatório de referência de pré-natal de alto risco no Centro Municipal de Especialidades

Saúde da Mulher - Pré-Natal

INDICADOR: Proporção de nascidos vivos de mães com 4 ou mais consultas de pré-natal

PACTUADO MS/SESA	RESULTADO 2004
> 94,66%	94,18%

Fonte: SINASC

INDICADOR: Proporção de nascidos vivos de mães com 7 ou mais consultas de pré-natal

PACTUADO MS/SESA	RESULTADO 2004
> 58,00%	60,54%

Fonte: SINASC

Saúde da Mulher

Prevenção do Câncer de Colo de Útero e de Mama

Tipo de Exame	4º Trimestre	2004	Meta
Exame Preventivo	5.347	21.203	19.000
Colposcopia	273	1.007	760
Mamografia	409	1436 *	6.000

*A compra prevista de exames não foi realizada

Saúde da Mulher

INDICADOR: Taxa de mortalidade de mulheres por câncer de colo de útero (por 100.000 população feminina)

PACTUADO MS/SESA	RESULTADO 2004
< 7,46	3,71 (06 óbitos)

INDICADOR: Taxa de mortalidade de mulheres por câncer de mama (por 100.000 população feminina)

PACTUADO MS/SESA	RESULTADO 2004
< 22,52	17,95 (29 óbitos)

Saúde da Criança

Todas as Unidades realizam atendimento de puericultura para crianças menores de 01 ano.

4º TRIMESTRE	2004
993 Nascidos Vivos:	4.334 Nascidos Vivos:
966 munícipes 807 visitados (83,50%)	3.781 munícipes 2.914 visitados (77.07%)

INDICADOR: Proporção de nascidos vivos com baixo peso ao nascer

PACTUADO MS/SESA	RESULTADO 2004
< 9,14%	8,93%

CRIANÇAS < 1 ANO

Notificação de Alta Hospitalar (NAH) de todos os agravos	4º Trimestre	2004
Total de NAH	146	506
Visitadas realizadas	121 (82,87%)	427 (84,38%)

Principais causas de internações: IRAs, Prematuridade, Diarréia/Desidratação e Icterícia.

CRIANÇAS DE 1 A 5 ANOS

Notificação de Alta Hospitalar (NAH) de IRA e Diarréia	4º Trimestre	2004
Total de NAH	143	450
Visitas realizadas	114 (79,72%)	374 (81,66%)

A Notificação de Alta Hospitalar (NAH) foi implantada em 2004 na Santa Casa, HUCAM, Hospital Pediátrico de Vitória, HINSG e Pró-Matre

Saúde do Adolescente 2004

- **Implantação de 01 Sala Legal na US Jesus de Nazareth;**
- **Realizados 14 encontros com 350 professores de 5ª a 8ª série da rede municipal (temas abordados: DST/AIDS; violência e uso indevido de drogas);**
- **Realizado 01 curso, com 19 encontros , envolvendo 41 profissionais das áreas da saúde, educação, ação social e de ONGs, sendo elaborados 15 projetos de prevenção;**
- **Realizado 01 curso de capacitação para 40 profissionais de saúde, educação, ação social e 40 lideranças comunitárias.**

Saúde do Escolar

Ações desenvolvidas com os alunos da 1ª série do ensino fundamental (3600)

	2004	Meta	Observação
Triagem Visual	3.434 (95,4%)	80%	Fornecidos 91 óculos (100%)
Triagem Fonoaudiológica	2.906 (80,72%)	80%	289 (10%) indicação de tratamento
Triagem Psicológica*	1.836 (51%)	80%	251 (13,6%) indicação de terapia
Triagem Auditiva	2.940 (81,7%)	80%	224 (7,62%) encaminhados ao otorrino
Exame Parasitológico*	1.255 (34,9%)	50%	746 (59,5%) normais
Hemograma*	1.370 (38%)	50%	1029 (75,1%) normais

- Realizada avaliação médica em 1.394 alunos (38,8%) - META= 50%.

* Não comparecimento do aluno às consultas e exames agendados.

Cobertura Vacinal

Vacina	META (%)	2004 (%)
BCG	95	123
Hepatite B (3ª dose)	95	98
Tetravalente (3ª dose)	95	100,8
Poliomielite	95	96,5
Tríplice Viral	95	167
DPT (1º reforço)	95	97
Pólio (reforço)	95	95,6
Anti-influenza (idosos)	70	87,5

Saúde do Idoso

META	4º Trimestre	2004
Realizar 128.801 consultas médicas e de enfermagem	22.869	97.104 (75,4%)

Hipertensão Arterial e Diabetes

META	2004 *
Cadastrar 80% da população hipertensa	13.722 (43% dos hipertensos)
Cadastrar 50% da população portadora de diabetes	3.409 (45% dos diabéticos)

* Dados subestimados devido reformulação do SISHIPERDIA

Hipertensão Arterial

Indicador: Taxa de internações por acidente vascular cerebral (AVC)

PACTUADO MS/SESA	RESULTADO 2004
< 21,16 / 10.000 população > 40 e mais anos	22,93 / 10.000 população > 40 anos e mais anos (218 internações - SUS)

Indicador: Taxa de internações por insuficiência cardíaca congestiva (ICC)

PACTUADO MS/SESA	RESULTADO 2004
< 24,14 / 10.000 população > 40 e mais anos	22,93/10.000 população > 40 anos e mais anos (216 internações - SUS)

Indicador: Taxa de mortalidade por doenças cérebro-vasculares

PACTUADO MS/SESA	RESULTADO 2004
< 156,12 / 100.000 população > 40 e mais anos	145,17 / 100.000 população > 40 e mais anos (129 óbitos)

Diabetes

Indicador: Proporção de internações por cetoacidose e coma diabético mellitus

PACTUADO MS/SESA	RESULTADO 2004
< 17,58%	17,50% *

Indicador: Proporção de internações por diabetes mellitus

PACTUADO MS/SESA	RESULTADO 2004
< 0,76%	0,61%**

* 14 internações de cetoacidose/coma diabético e 80 internações de diabetes

** 80 internações de diabetes e 11.635 internações SUS (exceto partos).

Saúde Bucal

Ampliação do acesso em saúde bucal por meio de:

- Inclusão da saúde bucal no PSF com implantação de 17 equipes
- Instalação de 04 novos consultórios odontológicos (1 na US Ilha do Príncipe ; 2 na US Vitória e 1 na US São Pedro V);
- Extensão do horário de atendimento nos PAs odontológicos;
- Implantação do serviço de endodontia (tratamento de canal) na US Vitória;

Foram realizados 766 tratamentos endodônticos (Meta - 660).

Saúde Bucal

Crianças	4º Trimestre	2004	META
1ª Consulta Odontológica / Exame Clínico	2.250	7.737	4.840
Procedimento Coletivo (PC)	133.814	535.299	400.000

Fonte: BUP/ SEMUS

Adultos	4º Trimestre	2004	META
1ª Consulta Odontológica / Exame Clínico	2.360	8.100	9.790
Atividade Educativa (Participantes)	3.341	13.683	4.950

Fonte: BUP/ SEMUS

INDICADOR: Cobertura de Primeira Consulta Odontológica

PACTUADO MS / SESA	RESULTADO 2004
> 7,12 %	5.83% (17.848 primeiras consultas)

Fonte: SIA/SUS (Ministério da Saúde)

Serviço de Orientação ao Exercício - SOE

- Foram realizados 113.627 atendimentos (meta - 120.000)
dois módulos do SOE ficaram interditados 5 meses
- PROJETO SOE NAS US´S: Contratação e capacitação de 17 professores de educação física para atuarem em 08 unidades de saúde;
- Implantação da vigilância patrimonial em 04 módulos localizados em área pública de risco;
- 04 módulos foram reequipados e readequados (SOE: Desejos, Beira-Mar, Horto de Maruípe e Camburi II);
- Realização do XIV Curso de Fisiologia do Exercício com 150 participantes.

Salvamento Marítimo

- Realizado curso de formação ministrado pelo Corpo de Bombeiros para 80 guarda-vidas;
- Foram atendidas **1.103** ocorrências no ano, não ocorrendo óbito por afogamento no período.

Urgência e Emergência

- Implantação da Central de Ambulâncias 24 horas, que atende em média 1.900 pacientes/mês;
- Abertura do PA 24 horas da Policlínica São Pedro;
- Iniciada a reforma das instalações físicas do PA Municipal.

Laboratório

2004

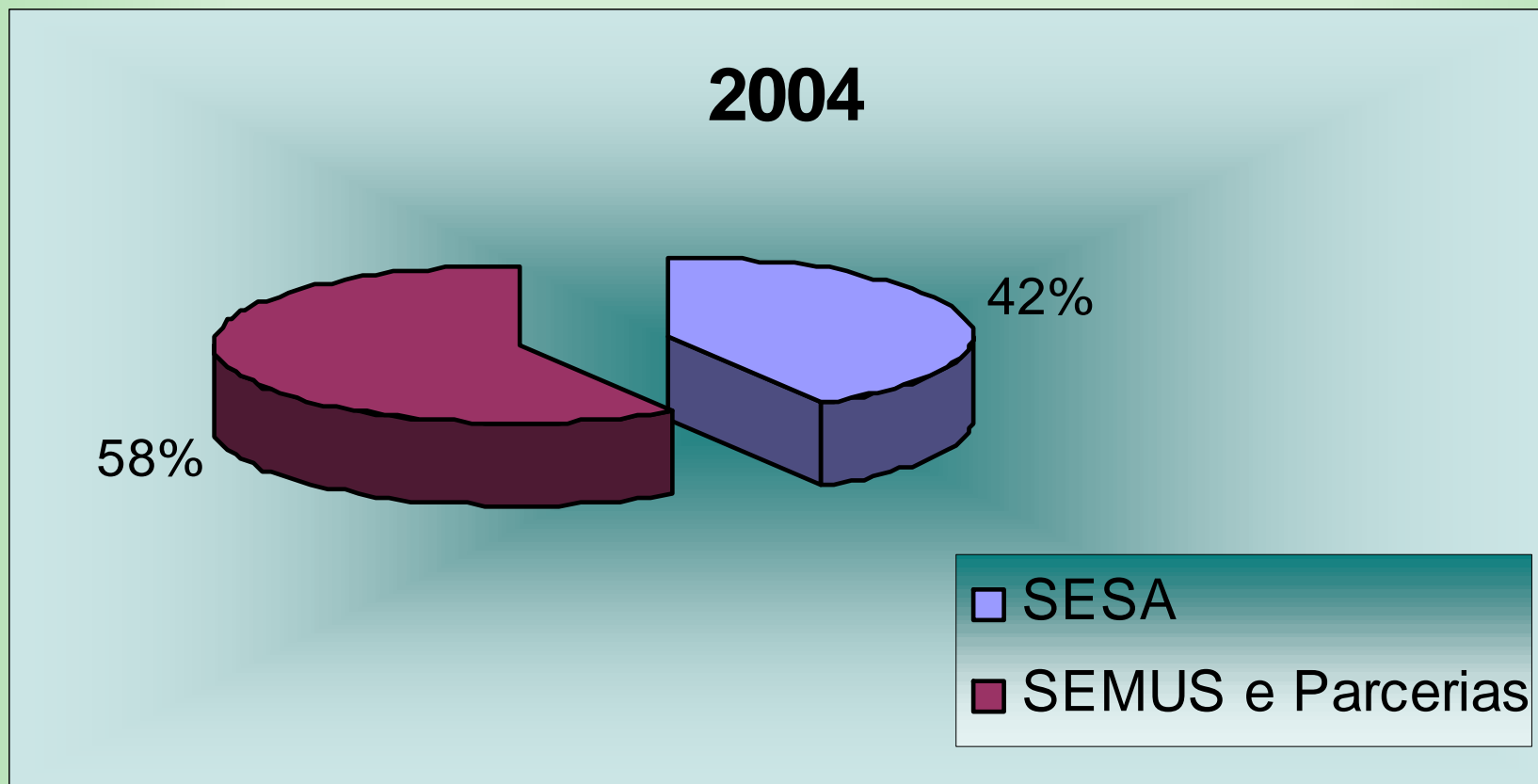
- Realizado 796.880 exames de análises clínicas (META - 660.000);
- Abertura de 03 postos de coleta de exames nas US´s: Vitória, Ilha do Príncipe e Santo André;
- Implantação do Sistema da Qualidade para credenciamento do Laboratório Municipal junto a Sociedade Brasileira de Análises Clínicas (SBAC)

Assistência Especializada

Tipo de Exame	4º Trimestre	2004
Eletrocardiograma	1.744	6.709
Ultrassonografia	183	575
Fisioterapia	558	1.209
Consultas Especializadas	34.587	128.749
Radiodiagnóstico	14.005	20.603

A Central de Consultas Especializadas e SADT foi contemplada com novas instalações físicas

Consultas especializadas realizadas em 2004



Assistência Farmacêutica

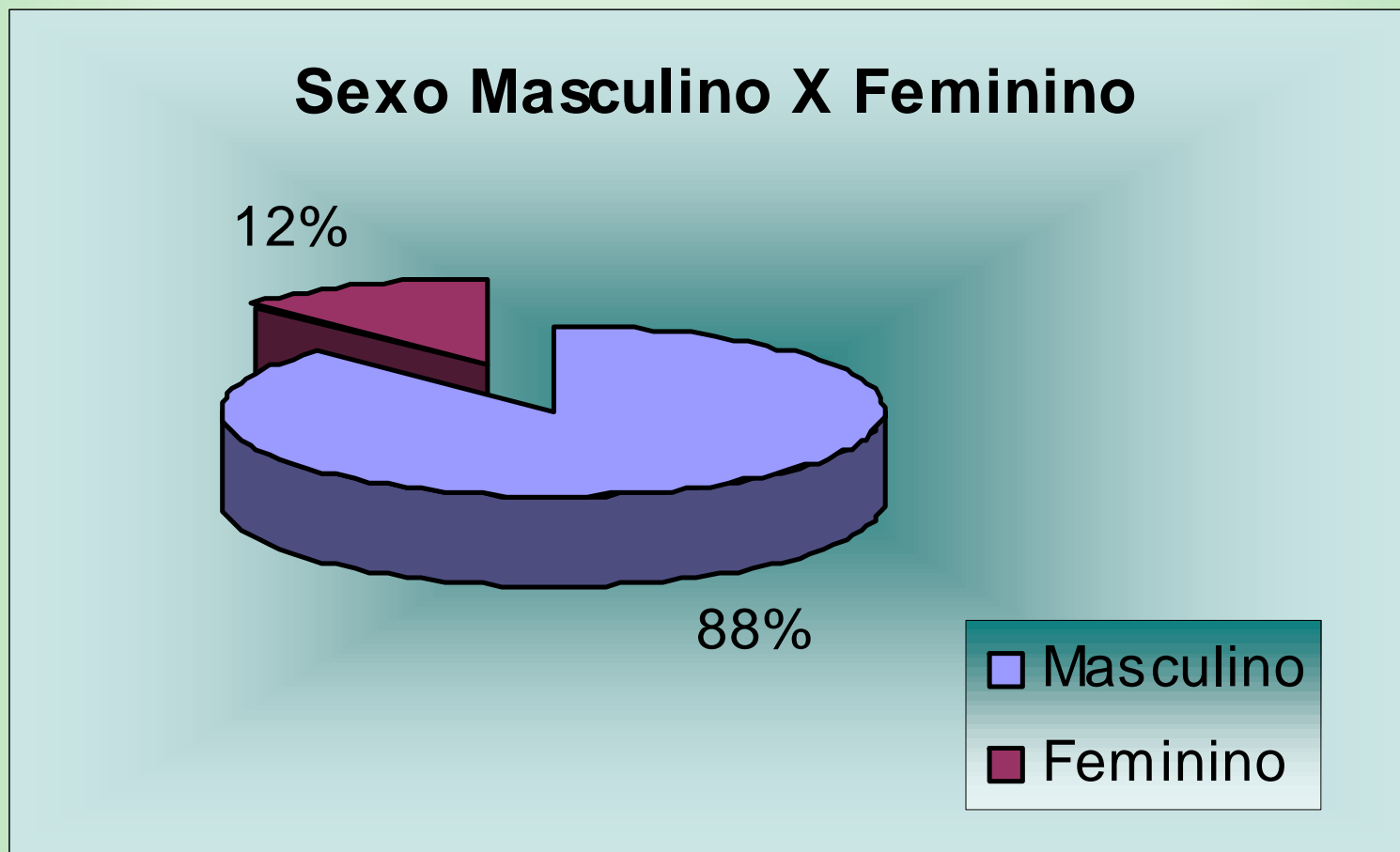
	4º TRIM	2004
Nº receitas atendidas	162.826	594.372
Percentual de tratamentos completos (%)	89,46	83,45
Percentual médio de medicamentos da REMUME atendidos (%)	92,45	93,93

MEDICAMENTOS DISTRIBUÍDOS POR SUB-CLASSE TERAPÊUTICA (%):


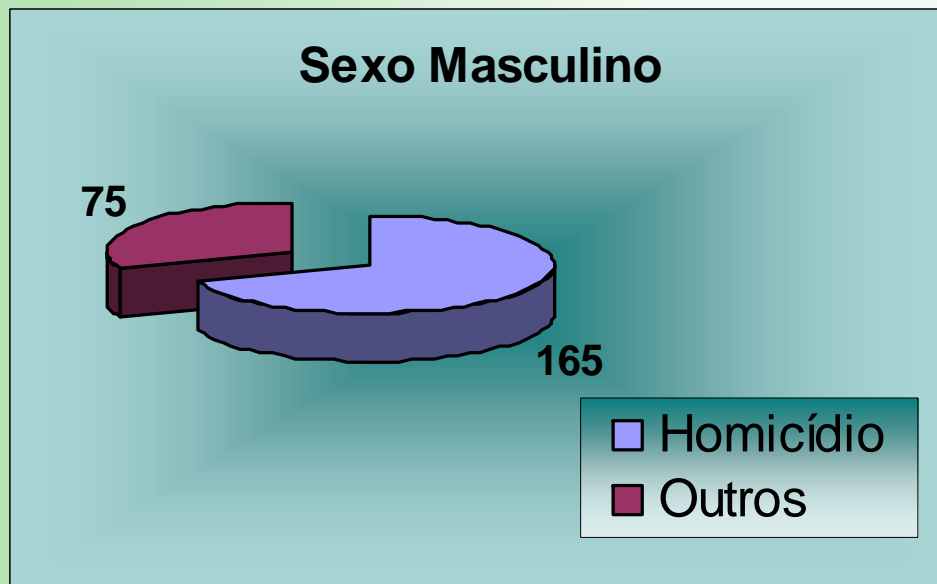
- ANTIHIPERTENSIVOS (48,81)
- ANALGÉSICOS E ANTIINFLAMATÓRIOS (11,92)
- ANTIDIABÉTICOS (8,84)
- ANTIINFECCIOSOS (7,25)
- ANTIANÊMICOS (6,30)
- OUTROS (16,88)

Vigilância à Saúde

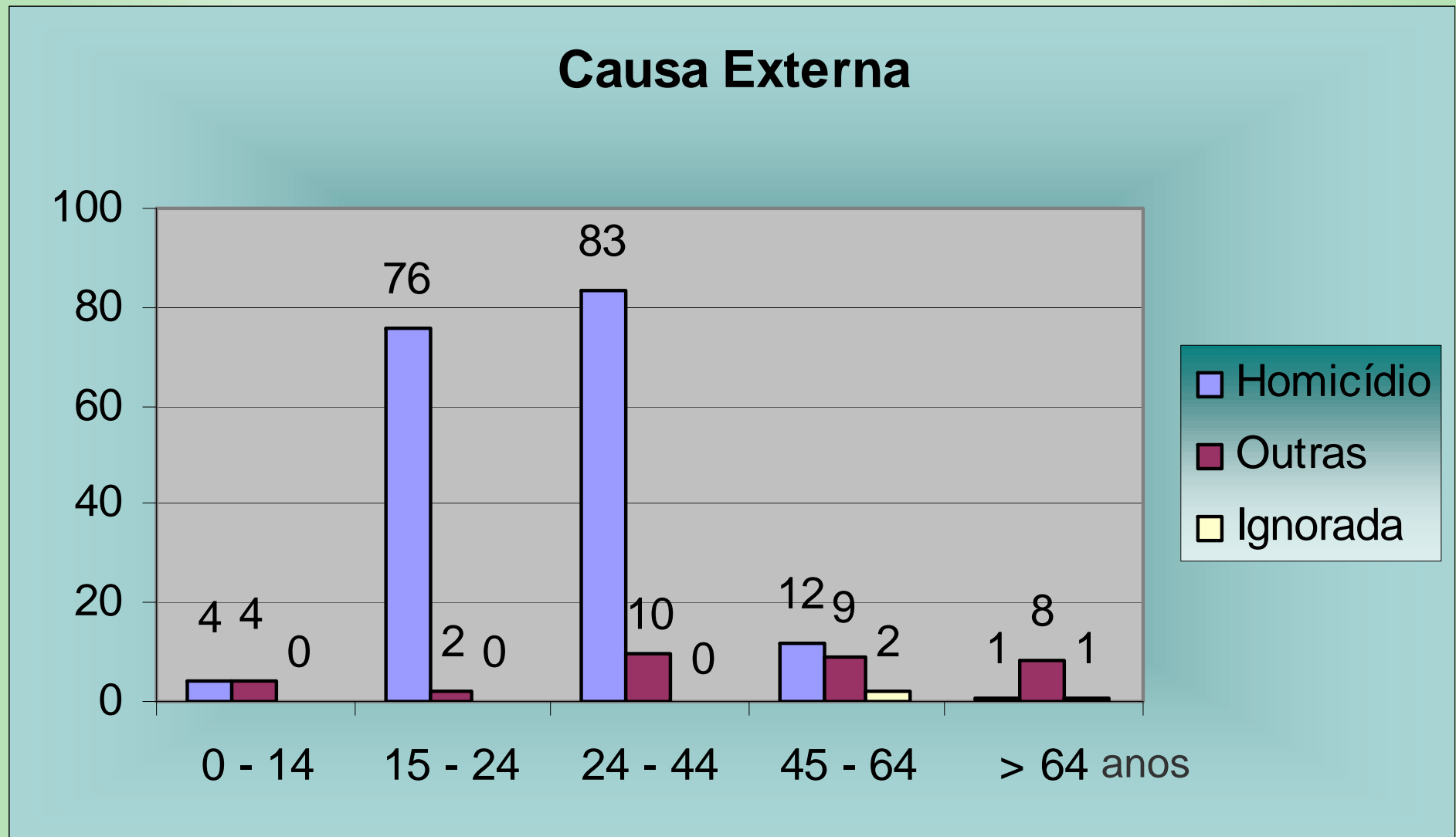
Mortes por causas externas ocorridas no Município de Vitória, por sexo, 2004



Mortes por causas externas ocorridas no Município de Vitória, por sexo e principal causa, 2004



Mortes por causas externas ocorridas no Município de Vitória, segundo faixa etária, 2004



AIDS

4º TRIMESTRE	2004
<p>Foram notificados:</p> <ul style="list-style-type: none">- 70 casos de AIDS, 24 residentes em Vitória- 24 “gestantes HIV positivo e crianças expostas”, 7 residentes em Vitória.	<p>Foram notificados:</p> <ul style="list-style-type: none">- 254 casos de AIDS, 85 residentes em Vitória- 91 “gestantes HIV positivo e crianças expostas”, 23 residentes em Vitória.
<ul style="list-style-type: none">- Realizadas 11.175 testagens para o HIV (o parâmetro do MS é realizar 5132 testagens/ano nos munícipes). A testagem das gestantes é sistemática.- Intensificação das ações de vigilância epidemiológica nos serviços de referência com conseqüente melhoria no monitoramento da epidemia.	

Sífilis Congênita

2004	Parâmetro
<ul style="list-style-type: none">- Foram notificados 67 casos, sendo 21 residentes em Vitória (05 casos/1.000 nascidos vivos).	<ul style="list-style-type: none">- MS (Ideal) 1 caso/1.000 nascidos vivos;- Pactuado SESA/MS 4 casos/1.000 nascidos vivos;

- Realizada investigação e busca ativa nos hospitais e laboratório municipal.

Tuberculose

	4º Trimestre	2004	META
Casos Novos *	49	168	217
Baciloscopias *	1.444	3.654	6.116
Sintomáticos Respiratórios Examinados *	372	1.781	3.058
Percentual de Cura **	-	80%	> 85%
Proporção de Abandono de Tratamento **	-	5,33%	< 5%

* Período: 01/01/2004 a 31/12/2004

** Período: 01/04/2003 a 31/03/2004

É disponibilizado vale-transporte aos usuários que necessitam
100% dos casos foram acompanhados.

Hanseníase

	4º Trimestre	2004	META
Casos Novos	28	108	154
Taxa de Abandono	-	0.85%	< 10%
Grau de Incapacidade I e II	24%	22%	< 20%
Percentual de Cura	-	94%	> 90%

100% dos casos foram acompanhados.

É disponibilizado vale-transporte a todos os usuários que necessitam

Mortalidade Materno - Infantil

Óbitos < 1 ano

	4º Trimestre	2004
Óbitos	16	56
Investigados	16 (100%)	56 (100%)

Óbitos de mulheres em idade fértil

	4º Trimestre	2004
Óbitos	25	116
Investigados	24 (96%)	115 (99,14%)
Relacionados a Causa Materna	-	02

Mortalidade Materno - Infantil

INDICADOR: Taxa de Mortalidade Infantil (por 1.000 nascidos vivos)

PARÂMETRO	PACTUADO MS/SESA	RESULTADO 2004
< 20 / 1.000 N.V.	< 12,60 / 1.000 N. V.	12,92 / 1.000 N. V. (56 óbitos)

INDICADOR: Taxa de Mortalidade Neonatal (por 1.000 nascidos vivos)

PACTUADO MS/SESA	RESULTADO 2004
< 9,16 / 1.000 N. V.	9.69 / 1.000 N. V. (42 óbitos)

INDICADOR: Taxa de Mortalidade Materna (por 100.000 nascidos vivos)

PARÂMETRO	PACTUADO MS/SESA	RESULTADO 2004
Elevada acima de 20 óbitos por 100.000 Nascidos Vivos	< 67.61 / 100.000 N. V.	46,14 / 100.000 N. V. (02 óbitos)

Monitoramento e Avaliação das Mortes Violentas

2004

- Investigação de 100% de óbitos por Causas Externas registrados no Sistema de Informação de Mortalidade (SIM) e busca ativa de 375 óbitos violentos no Instituto Médico Legal;
- Elaborado *software* para banco de dados do monitoramento das mortes violentas com capacitação de profissionais.

Vigilância de Outros Agravos

- Foram investigados todos os casos de Hepatite A (27 dos quais 10 residentes) e iniciadas as medidas necessárias para o controle;
- Todos os casos suspeitos de rubéola (23) e sarampo (4) foram investigados oportunamente e 01 caso de rubéola foi confirmado;
- 92,41% dos casos notificados de dengue em residentes foram encerrados oportunamente (meta 80%);
- Todos os surtos detectados e notificados, respectivamente pela MDDA (4) e VE-DTA (4), foram investigados oportunamente com coleta de material (encerramento laboratorial e clínico);
- Com a finalidade de mapear os riscos ocupacionais, 871 empresas foram classificadas por ramo de atividade baseada no cadastro da FINDES.

Vigilância Ambiental

Profilaxia da raiva animal e humana

- Foram vacinados 27.822 animais, com cobertura de 84% (preconizada pelo MS cobertura > 80%);
- Capturados 2001 cães e 139 gatos em 81 bairros (91% da meta);
- Observados 1.260 animais, atendidas 1.408 pessoas, sendo 718 tratadas;
- Realizadas 460 cirurgias de esterilização canina e felina (76,67% da meta prevista), devido a interrupção da atividade em outubro por falta de anestésico (pregão eletrônico deserto).
- Não ocorreram casos de raiva humana e animal em 2004. Os últimos casos foram notificados em 1980 e 2003 respectivamente.

Vigilância Ambiental

- Controle da transmissão de verminoses através do contato direto com areia: coletadas e analisadas 279 amostras de areia de parques, praças públicas, praias e escolas;
- Foram realizadas limpeza e desobstrução de valas e galerias em 12.000m lineares;
- Todos os mosquitos coletados em focos (18.551) e capturados em armadilhas (34.123) nas ações de vigilância entomológica foram identificados.

Vigilância Ambiental

VIGIAR

PROGRAMA DE VIGILÂNCIA DA QUALIDADE DO AR

- Elaborada proposta do VIGIAR;
- Nos meses de agosto e setembro foram instalados amostradores em ambientes internos das residências, por um período de 06 meses, que serão posteriormente encaminhados para análise;
- Definidos os indicadores ambientais e de saúde para acompanhamento da poluição atmosférica sobre a saúde da população (asma, pneumonias, infecção respiratória aguda (IRA) e doença pulmonar obstrutiva crônica (DPOC) .

Vigilância Ambiental

VIGIÁGUA

PROGRAMA DE VIGILÂNCIA DA QUALIDADE DA ÁGUA PARA CONSUMO HUMANO

- Coletadas e analisadas 360 amostras para verificação da qualidade da água do sistema de abastecimento público (100% da meta);
- Identificadas e cadastradas todas as 58 fontes alternativas de água individuais e coletivas ;
- Inspeccionadas as 03 estações de tratamento de água que abastecem o município.

Dengue

- No 4º Trimestre foram realizadas 112.428 visitas em imóveis atingindo 52,60% da atividade programada para o trimestre; realizado combate focal e perifocal em 66 pontos estratégicos, totalizando 373 visitas (94,20%);
- No ano de 2004 foram realizadas 537.809 visitas em imóveis alcançando 62,90% da atividade programada; realizado combate focal e perifocal em 66 pontos estratégicos, totalizando 1.574 visitas (99,40%).
- Realizada atividade de combate espacial (carro FUMACÊ, equipamentos portáteis e termonebulizadores), cobrindo 448.648 imóveis.

Vigilância Sanitária

4º TRIMESTRE	2004
Foram atendidas 93 denúncias, realizadas 4.795 inspeções e liberadas 260 licenças sanitárias.	Foram atendidas 198 denúncias (57,72% das denúncias registradas), realizadas 14.836 inspeções e liberados 1.403 licenças sanitárias.

PROJETOS ESPECIAIS: Semana Santa, Verão, Academia e Amigo Cão.

Vitória do Servidor

- Em 2004 foram realizados treinamento de ingresso para 279 profissionais; 204 Grupos de Aperfeiçoamento Profissional (GAP) e 14 oficinas nas unidades com PACS/PSF (525 participantes - Agentes Comunitários e Ambientais);
- Realizado curso, em parceria com a SEMAD, para 116 gerentes e técnicos;
- Todos os 74 profissionais da central de ambulância foram capacitados em Suporte Básico de Vida em Transporte de Urgência.

Adequação da Área Física

2004

- **REFORMA:** US Favalessa, US Maruípe, US Grande Vitória e Área Administrativa da SEMUS.
- **CONSTRUÇÃO:** US Ilha do Príncipe
- **OBRAS EM ANDAMENTO:** US Santo André; PA Municipal; US Maria Ortiz, US Santa Marta e US Praia do Canto.
- **PROJETO ARQUITETÔNICO:** US Santo Antônio, US Andorinhas e US São Pedro V.

Conselho Municipal de Saúde

- **No 4º Trimestre foram realizadas 02 reuniões ordinárias do Conselho Municipal de Saúde, totalizando 11 reuniões no ano de 2004.**
- **Participação dos conselheiros nas Conferências Municipal, Estadual e Nacional de Ciência, Tecnologia e Inovação em Saúde e nas Conferências de Saúde Bucal.**
- **Participação dos conselheiros na Plenária Nacional Extraordinária de Conselhos de Saúde, no II Seminário de AIDS e Controle Social no SUS e no III Fórum de Educação e Saúde da Região Centro Oeste e Distrito Federal.**

Controle, Avaliação e Auditoria

ESTUDOS REALIZADOS PARA SUBSIDIAR TOMADA DE DECISÕES:	4º Trimestre	2004
- Análise de Prestações de Contas	30	91
- Pareceres / Outros	22	75
- Opinamentos	06	37
- Nota Técnica	01	02
- Apuração de Denúncia	03	13
- Comunicação Preliminar	03	07
TOTAL	65	225

Controle, Avaliação e Auditoria

SUPERVISÕES TÉCNICAS/AUDITORIAS:	2004
- Monitoramento de Programas	06*
- Unidades de Saúde (SEMUS)	05
- Monitoramento de Auditorias	06
- Unidades Administrativas	02
TOTAL	19

* Região de Saúde de Maruípe nas Unidades de Saúde com PSF

Realizada 3ª Pesquisa de Satisfação dos Usuários da Rede Municipal

Controle, Avaliação e Auditoria

Produção da Rede SEMUS 2004

TIPOS DE PROCEDIMENTOS	1.º TRIMESTRE	2.º TRIMESTRE	3.º TRIMESTRE	4.º TRIMESTRE	TOTAL
MÉDICOS *	173.153	171.892	192.641	205.252	742.938
ODONTOLÓGICOS *	169.171	176.065	173.707	179.927	698.870
OUTROS PROFISSIONAIS *	240.129	225.048	241.080	241.830	948.087
PATOLOGIA CLÍNICA	179.004	256.013	201.230	159.596	795.843
RADIODIAGNÓSTICO	3.098	2.549	3.545	2.817	12.009
CITOANÁTOMOPATOLÓGICO	4.218	6.211	6.401	5.496	22.326
OUTROS SERVIÇOS *	5.434	5.667	6.112	7.154	24.367
ALTA COMPLEXIDADE(APAC)	3.693	3.624	4.778	3.727	15.822
TOTAL	777.900	847.069	829.494	805.799	3.260.262

* Nota: Os Tipos de Procedimentos Médicos, Odontológicos, Outros Profissionais e Outros Serviços referem-se aos realizados pela Rede SEMUS e Prestadores da Atenção Básica Ampliada.

Fontes: Relatórios de Programação Físico-Orçamentária do SIA/SUS, SISCAM/TABNET

Dados Financeiros

SALDO FINANCEIRO

SALDO EM:	CONTA CORRENTE	APLICAÇÃO FINANCEIRA	TOTAL
31/03/04	234.051,27	15.451.972,82	15.686.024,09
30/06/04	190.335,18	18.755.504,20	18.945.839,38
30/09/04	333.498,14	27.197.327,22	27.530.825,36
31/12/04	5.295.479,79	24.967.400,96	30.262.880,75

RECEITA - 4º TRIMESTRE e Consolidado 2004		
FONTE DE RECURSOS	4º TRIMESTRE	Consolidado 2004
Recursos Próprios	27.673.766,39	81.660.589,84
PAB-A (Atenção Básica)	983.557,26	3.690.874,26
PAB - PACS	293.280,00	1.186.520,00
PAB - PSF	754.600,00	3.619.200,00
PAB - V.Sanitária	12.609,70	75.180,45
PAB - A.Farm. Básica-UNIÃO	74.839,26	324.303,46
PAB - A.Farm. Básica-ESTADO	137.419,60	261.937,20
PAB - Cartão SUS	21.319,90	21.319,90
PAB - Saúde Bucal	63.800,00	209.100,00
PAB - ECD	243.500,91	1.294.347,51
Campanha Vac. Poliomielite	0,00	16.268,70
Restituição Multivacinação	889,00	889,00
Campanha Vac. Idoso	0,00	9.576,00
Campanha Tríplice Viral	0,00	6.578,95
MAC - (Atenção Ambulatorial Especializada)	937.080,88	4.219.371,81
PAM	74.911,08	299.644,33
Farmácia da Família	0,00	50.000,00
Inc. Controle Tuberculose - At. Básica	0,00	3.700,00
Int. ações de Vig/Cont Tuberculose	0,00	65.994,42
TCT Loucos por Viver II	0,00	14.047,73
TCT Redução de Danos/2004	0,00	22.468,00
Rendimentos Aplicações Financeiras	1.037.446,02	2.787.591,99
Restituição Convênio Cáritas	598.646,73	598.646,73
Outras Receitas	40,28	40,28
Receita a Regularizar	(19.875,87)	1.357,83
TOTAL	32.887.831,14	100.439.548,39

DESPESA PAGA - 4º TRIMESTRE E CONSOLIDADO 2004

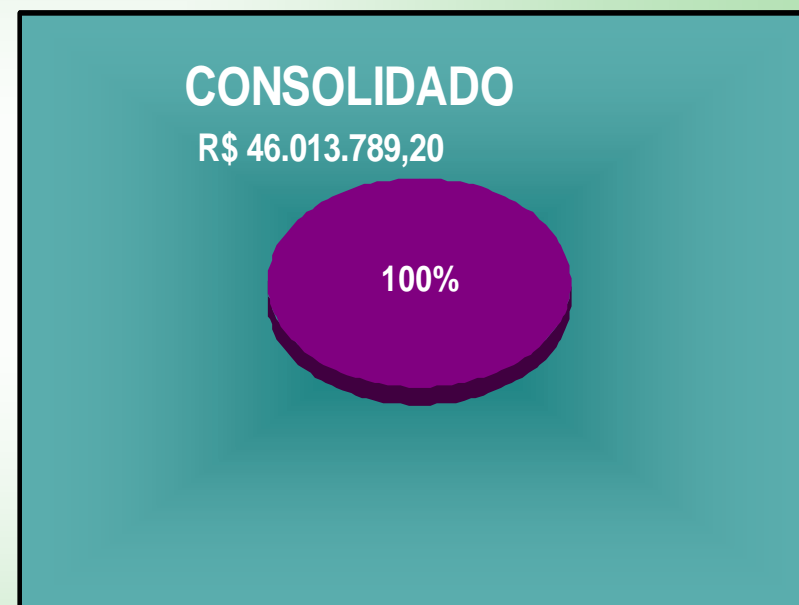
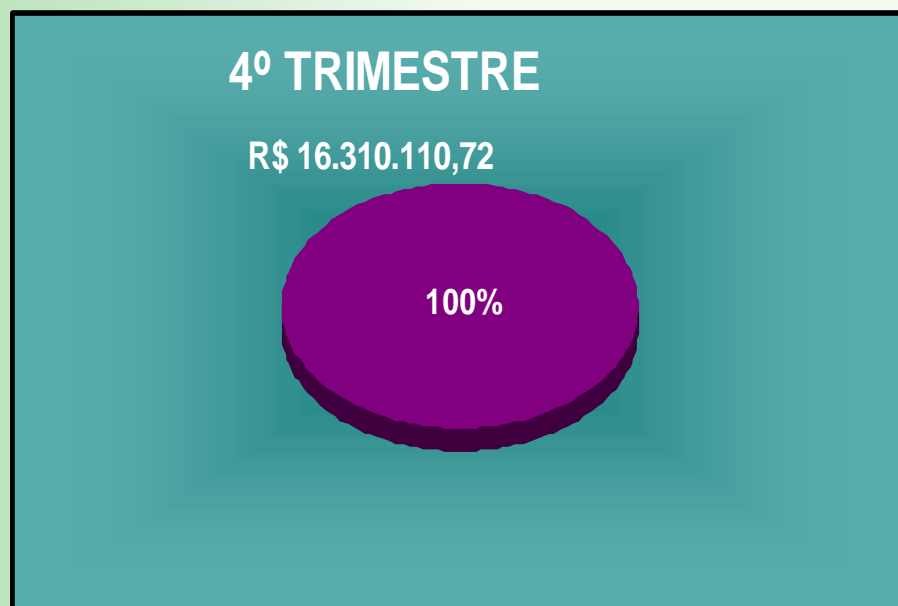
FONTE DE RECURSOS	4º TRIMESTRE	CONSOLIDADO
Recursos Próprios	26.852.354,24	70.495.316,72
PABa (Atenção Básica)	1.142.151,56	4.281.292,93
PAB - PACS/PSF	1.141.354,92	2.781.204,92
PAB - V.Sanitária	20.044,70	48.128,48
PAB - Carências Nutricionais	57.244,06	92.984,06
PAB - ECD	93.180,10	221.789,42
MAC (Atenção Ambulatorial Especializada)	751.349,17	2.992.608,31
Campanha Tríplice Viral	6.709,53	6.709,53
Campanha Vacinação Poliomielite	21.225,47	21.225,47
Convênios/Termo de Cooperação	11.365,70	28.576,93
PAM	52.035,18	175.962,84
PROESF	4.000,00	130.080,98
Rec. Atenção ao Uso de Drogas	882,72	5.107,64
DOAÇÃO/CRAI	15,00	5.754,45
Ações Vig./Cont. Tuberculose	1.863,40	4.288,10
TOTAL	30.155.775,75	81.291.030,78

**DEMONSTRATIVO DA DESPESA PAGA POR NATUREZA DA DESPESA
4º TRIMESTRE E CONSOLIDADO 2004**

NATUREZA DA DESPESA	4º TRIMESTRE			CONSOLIDADO	
	Recursos Próprios	Transferência da União	TOTAL	Recursos Próprios	Transferência da União
PESSOAL E ENCARGOS SOCIAIS	16.310.110,72	-	16.310.110,72	46.013.789,20	-
OUTRAS DESPESAS CORRENTES	4.819.484,72	3.048.571,80	7.868.056,52	13.198.446,60	10.150.446,06
DESPESAS DE CAPITAL	5.722.758,80	254.849,71	5.977.608,51	11.288.820,37	639.528,55
TOTAL	26.852.354,24	3.303.421,51	30.155.775,75	70.501.056,17	10.789.974,61

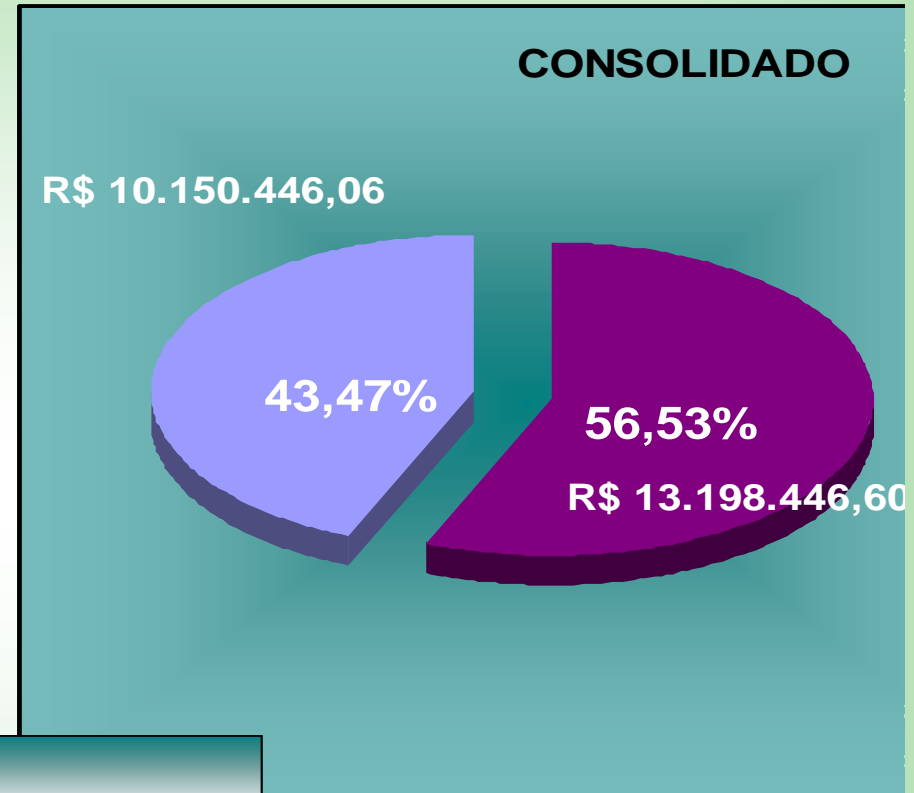
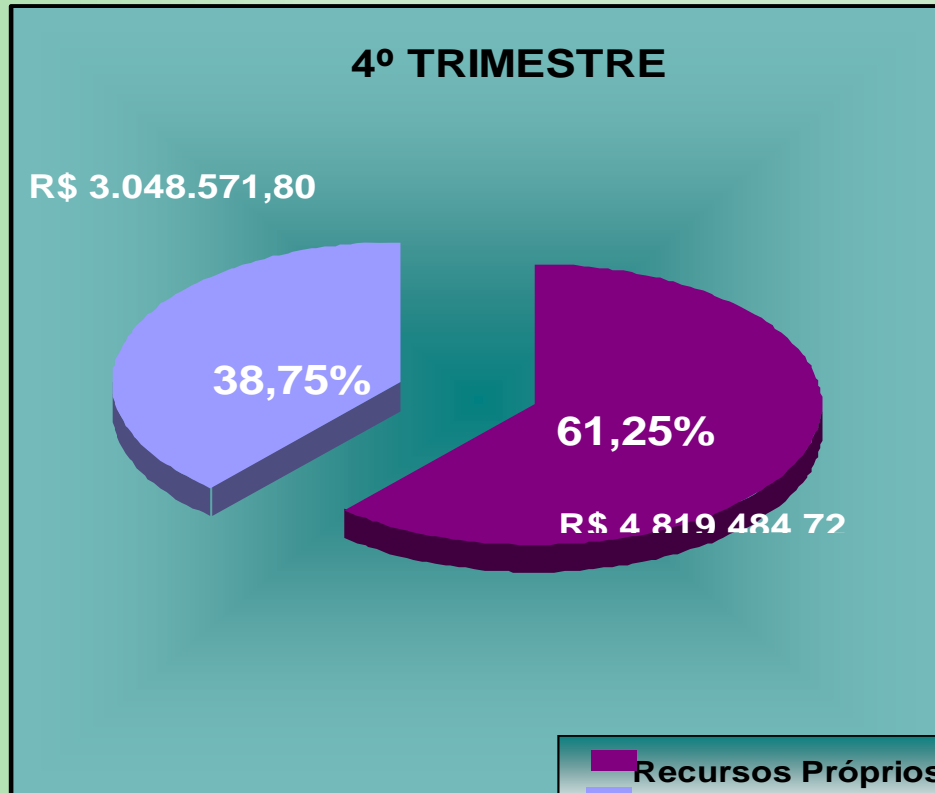
DEMONSTRATIVO DA DESPESA PAGA POR NATUREZA DA DESPESA E FONTE DE RECURSOS - 4º TRIMESTRE E CONSOLIDADO 2004

PESSOAL E ENCARGOS SOCIAIS



 Recursos Próprios

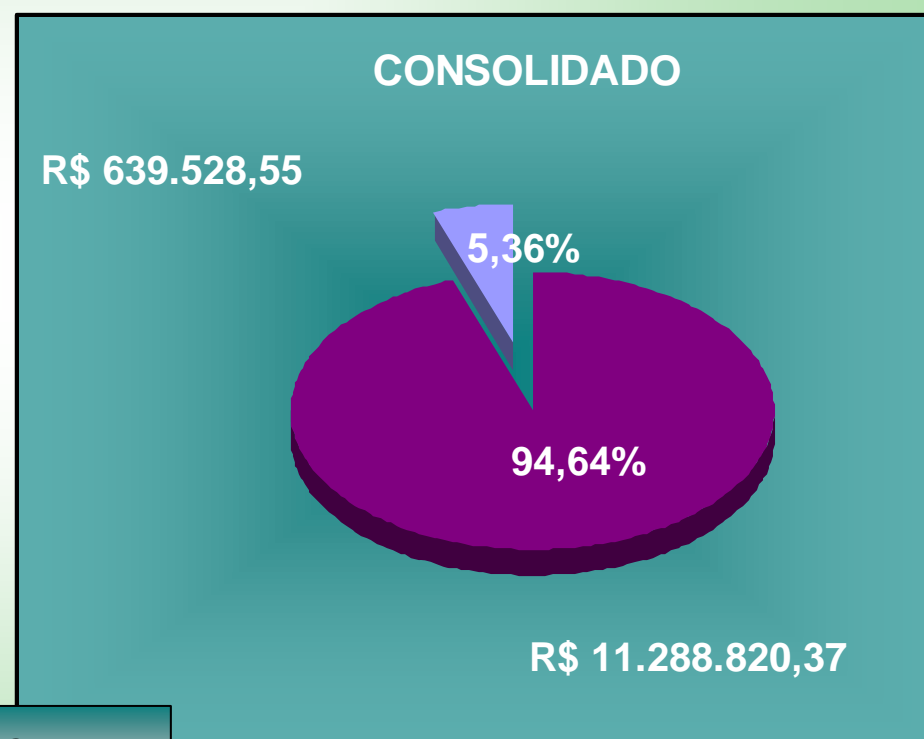
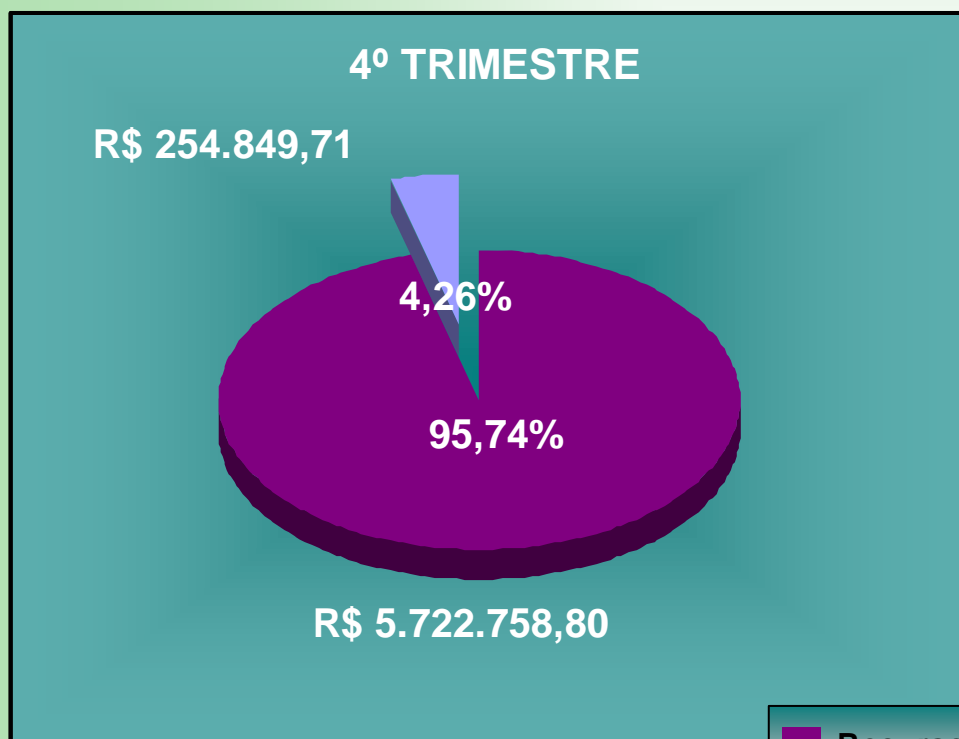
OUTRAS DESPESAS CORRENTES



DEMONSTRATIVO DA DESPESA PAGA POR NATUREZA DA DESPESA

DEMONSTRATIVO DA DESPESA PAGA POR NATUREZA DA DESPESA E FONTE DE RECURSOS - 4º TRIMESTRE E CONSOLIDADO 2004

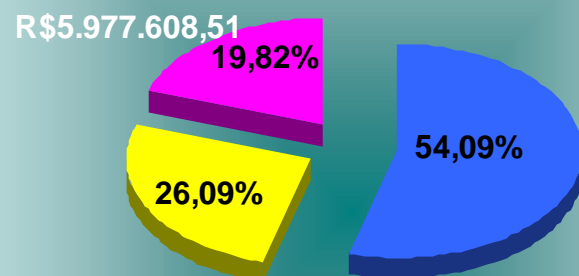
DESPESAS DE CAPITAL



■ Recursos Próprios
■ Transferência União

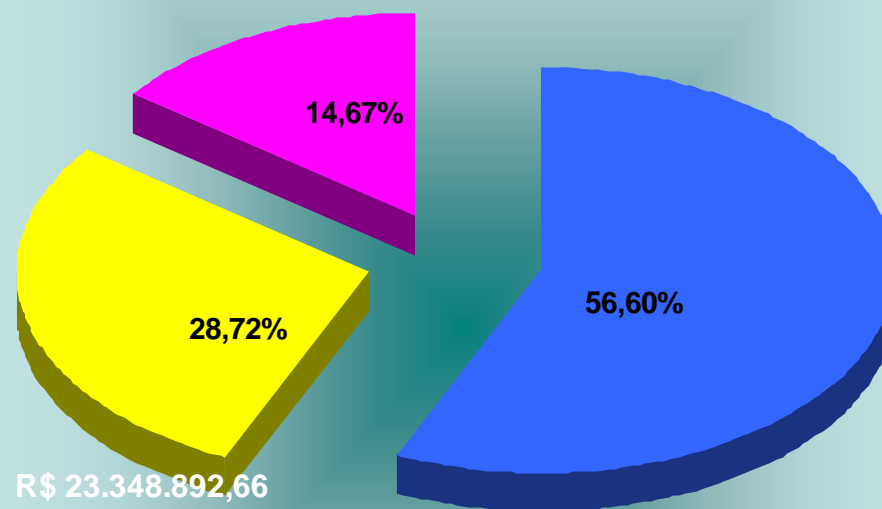
DEMONSTRATIVO DA DESPESA PAGA POR NATUREZA DA DESPESA 4º TRIMESTRE E CONSOLIDADO 2004

4º TRIMESTRE



CONSOLIDADO

R\$ 11.928.348,92



 Pessoal e Enc. Sociais
 Outras Despesas Correntes
 Despesas de Capital

CONSOLIDADO DA DESPESA PAGA POR NATUREZA DA DESPESA

4º TRIMESTRE E CONSOLIDADO 2004

NATUREZA DA DESPESA	4º TRIMESTRE			CONSOLIDADO		
	Orçamentário	Extraorçamentário	TOTAL	Orçamentário	Extraorçamentário	TOTAL
Pessoal e Encargos Sociais	16.310.110,72	0,00	16.310.110,72	45.747.762,34	266.026,86	46.013.789,20
Outras Despesas Correntes	4.870.671,41	(51.186,69)	4.819.484,72	18.967.440,60	4.381.452,06	23.348.892,66
Despesas de Capital	5.722.758,80	0,00	5.722.758,80	7.510.839,68	4.417.509,24	11.928.348,92
TOTAL	26.903.540,93	-51.186,69	26.852.354,24	72.226.042,62	9.064.988,16	81.291.030,78

DEMONSTRATIVO DA EXECUÇÃO ORÇAMENTÁRIA POR PROGRAMA

4º TRIMESTRE E CONSOLIDADO 2004

PROGRAMA	4º TRIMESTRE			CONSOLIDADO		
	ORÇAMENTO ATUALIZADO	PAGO ORÇAMENTÁRIO	% PAGO/ ORÇ.	ORÇAMENTO ATUALIZADO	PAGO ORÇAMENTÁRIO	% PAGO/ ORÇ.
Atenção à Saúde do Cidadão	37.719.610,00	11.892.654,90	31,53	37.719.610,00	20.292.602,86	53,80
Ações Coletivas de Saúde	2.872.109,00	648.147,56	22,57	2.872.109,00	1.547.484,30	53,88
Gestão da Política de Saúde	225.733,00	28.386,07	12,58	225.733,00	64.062,00	28,38
Vitória do Servidor/SEMUS	394.205,00	32.250,37	8,18	394.205,00	129.773,00	32,92
Apoio Administrativo/ SEMUS	54.381.766,00	17.568.946,87	32,31	54.381.766,00	50.192.120,46	92,30
TOTAL	95.593.423,00	30.170.385,77	17,33	95.593.423,00	72.226.042,62	75,55

Consolidado da Execução Orçamentária da Despesa - Período: 01/01 a 31/12/2004

Categoria Econômica	FR	Orçamento Atualizado	Empenhado ano	Liquidado ano
Despesas Correntes:				
Pessoal e Encargos Sociais	001	48.118.599,00	46.328.896,08	46.319.687,21
Sub-Total		48.118.599,00	46.328.896,08	46.319.687,21
Outras Despesas Correntes	001	22.136.146,87	14.247.503,75	13.026.560,06
	004	12.139.048,13	11.488.204,45	7.823.974,45
	006	75.166,00	67.594,68	4.060,80
Sub-Total		34.350.361,00	25.803.302,88	20.854.595,31
Total Despesas Correntes		82.468.960,00	72.132.198,96	67.174.282,52
Despesas de Capital:				
	001	11.856.764,00	9.609.543,87	9.230.409,73
	005	1.262.699,00	920.240,78	659.844,71
	007	5.000,00	-	-
Total Despesas de Capital:		13.124.463,00	10.529.784,65	9.890.254,44
Total Geral		95.593.423,00	82.661.983,61	77.064.536,96

Fonte de Recursos:

001 - Recursos Ordinários

004 - Transferência União-Corrente

005 - Transferência União-Capital

006 - Transferência Estado-Corrente

007 - Transferência Estado-Capital

CONSOLIDADO GERAL

SALDO BANCÁRIO EM 31/12/2003	11.114.363,14
RECEITAS 01/01/2004 A 31/12/2004	100.439.548,39
DESPESAS 01/01/2004 A 31/12/2004	81.291.030,78
SALDO BANCÁRIO EM 31/12/2004	30.262.880,75

Obrigado pela atenção!!