



PREFEITURA DE
VITÓRIA

AUDIÊNCIA PÚBLICA

**3º QUADRIMESTRE E ACUMULADO
2015**

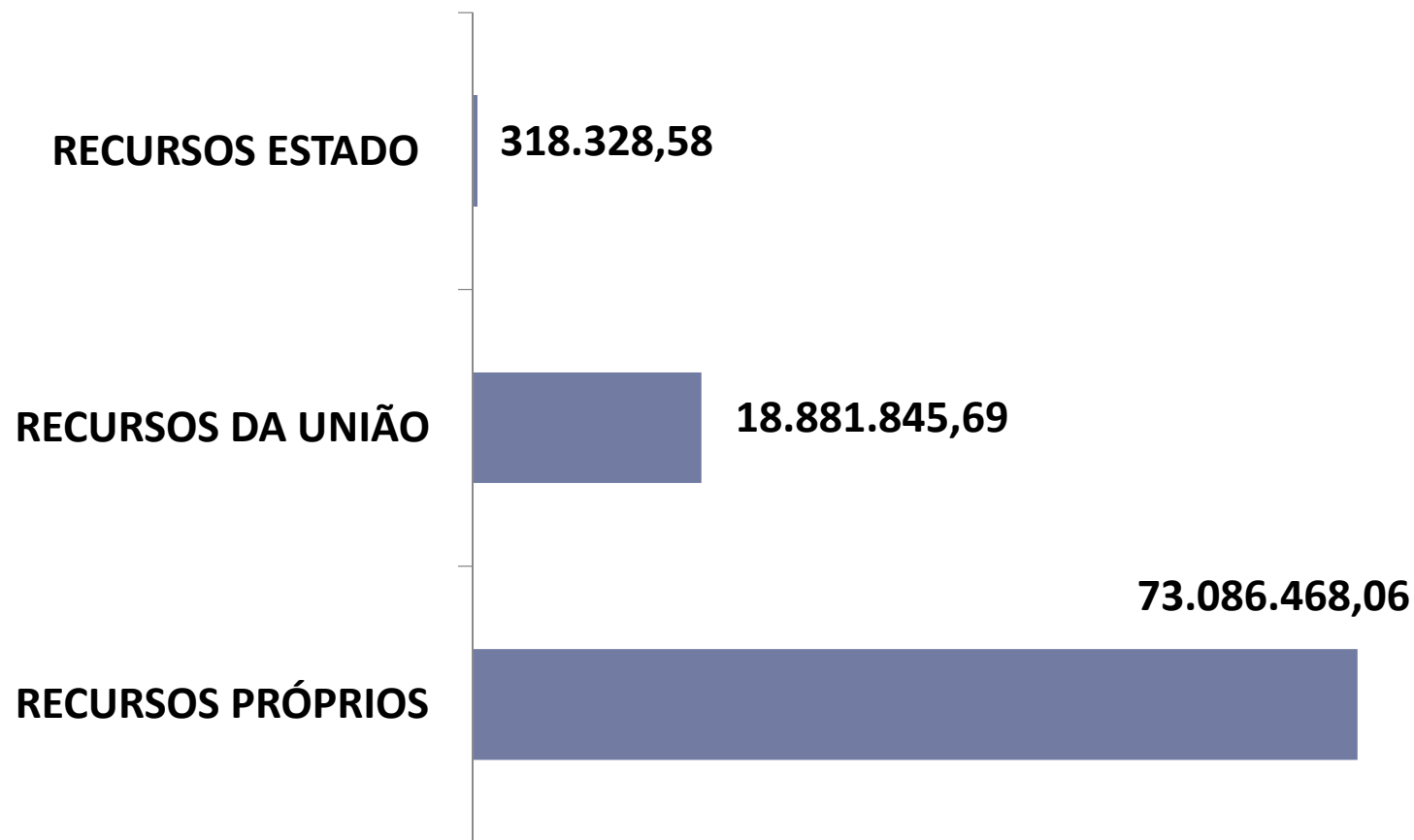
Lei Complementar nº 141/2012

EXECUÇÃO ORÇAMENTÁRIA E FINANCEIRA



EXECUÇÃO ORÇAMENTARIA E FINANCEIRA RECEITAS – 3º QUADRIMESTRE

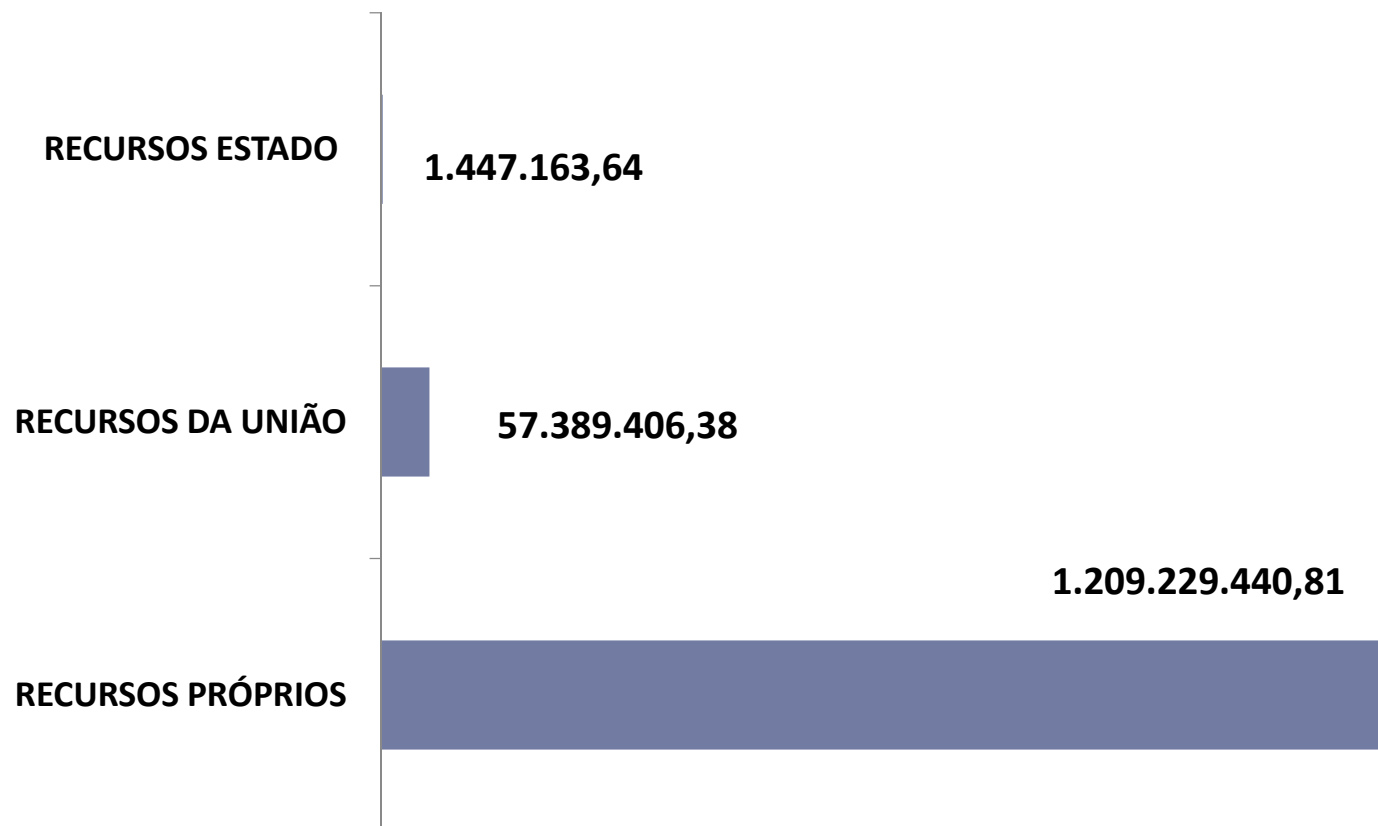
TOTAL : R\$ 92.286.642,33



Fonte: SEMFA/SMAR 2015

EXECUÇÃO ORÇAMENTARIA E FINANCEIRA RECEITA – ACUMULADO

TOTAL : R\$ 268.066.010,83



Fonte: SEMFA/SMAR 2015

DESPESA PAGA POR NATUREZA DA DESPESA

3º Quadrimestre/2015

Natureza da Despesa	Recursos Próprios (SUS)	Trans. SUS (Estado/ União)	Total
Pessoal e Encargos Sociais	57.012.109,82	10.781.695,66	67.793.805,48
Outras Despesas Correntes	18.491.633,49	17.654.217,18	36.145.850,67
Despesas de Capital	1.410.105,15	2.109.212,59	3.519.317,74
TOTAL	76.913.848,46	30.545.125,43	107.458.973,89

Fonte: SEMFA/SMAR 2015

DESPESA PAGA POR NATUREZA DA DESPESA

ACUMULADO /2015

Natureza da Despesa	Recursos Próprios (SUS)	Trans. SUS (Estado/ União)	Total
Pessoal e Encargos Sociais	165.631.290,17	22.333.208,45	187.964.498,62
Outras Despesas Correntes	38.653.408,89	31.758.786,31	70.412.195,20
Despesas de Capital	2.876.013,27	2.177.403,11	5.053.416,38
TOTAL	207.160.712,33	56.269.397,87	263.430.110,20

Fonte: SEMFA/SMAR 2015

CONSOLIDADO DETALHADO DESPESA PAGA

FONTE DE RECURSOS	3º QUADRIMESTRE 2015	ACUMULADO	RECURSOS EM SAÚDE POR HABITANTE (Pop. 352.104/ hab.) IBGE CENSO 2014
PRÓPRIO	76.913.848,46	207.160.712,33	588,35
UNIÃO	29.815.685,07	55.389.399,18	157,31
ESTADO	729.440,36	879.998,69	2,50
TOTAL GERAL	107.458.973,89	263.430.110,20	748,16

Fonte: SEMFA/SMAR 2015



PERCENTUAL DE APLICAÇÕES EM AÇÕES E SERVIÇOS DE SAÚDE

ACUMULADO 2015

RECURSOS PRÓPRIOS	19,64%
--------------------------	---------------

Fonte: SEMFA/SMAR 2015

AUDITORIA



AUDITORIA

AUDITORIAS	DEMANDANTE	SERVIÇO AUDITADO	STATUS
Nº 10	SEMUS	Programa de Saúde Bucal	Encerrada
Nº 13	SEMUS	UBS S. Pedro V	Encerrada
Nº 14	SEMUS	UBS Bairro da Penha	Encerrada
Nº 15	SEMUS	UBS Praia do Suá	Encerrada
Nº 16	SEMUS	UBS Itararé	Encerrada
Nº15573	DENASUS	Semus	Em finalização
Nº15574	DENASUS	Sesa *A Semus auxiliou em parceria com o DENASUS	Encerrada

CONTROLE SOCIAL

ATIVIDADES	3º QUADRIMESTRE	ACUMULADO
Reunião Ordinária	04	11
Reunião Extraordinária	02	03
Reunião das Comissões	29	87
Participação em Reunião Conselho Local	104	139
Resolução Publicada	31	63

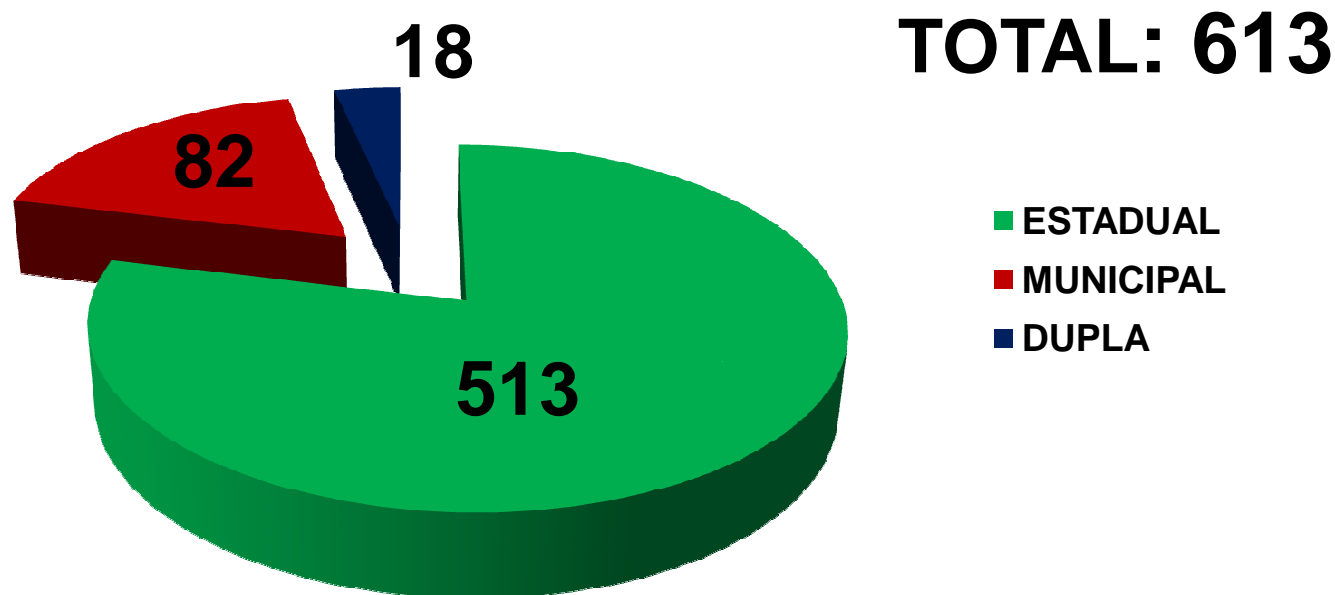


**REDE FÍSICA DE SERVIÇOS PÚBLICOS DE SAÚDE
PRÓPRIOS E PRIVADOS.**



REDE FÍSICA DE SAÚDE PÚBLICA E PRIVADA PRESTADORA DE SERVIÇOS AO SUS

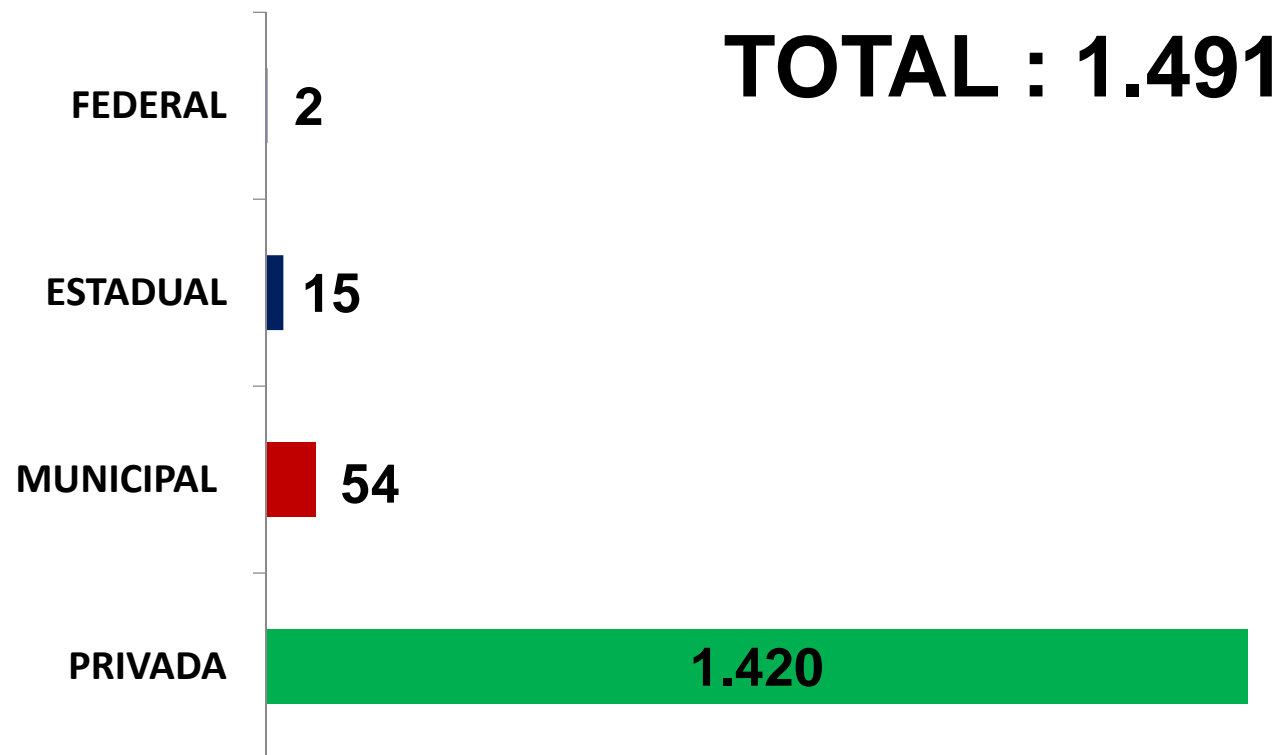
Tipo de Gestão



Gestão Dupla: Serviços estaduais que executam alguns serviços de Atenção Básica. Unidades Básicas de Saúde, CAPS, SADT, Hospitais, Pronto-Atendimentos, Clínicas, Centros de Especialidades e outros.

REDE FÍSICA DE SAÚDE PÚBLICA E PRIVADA PRESTADORA DE SERVIÇOS AO SUS

Esfera Administrativa

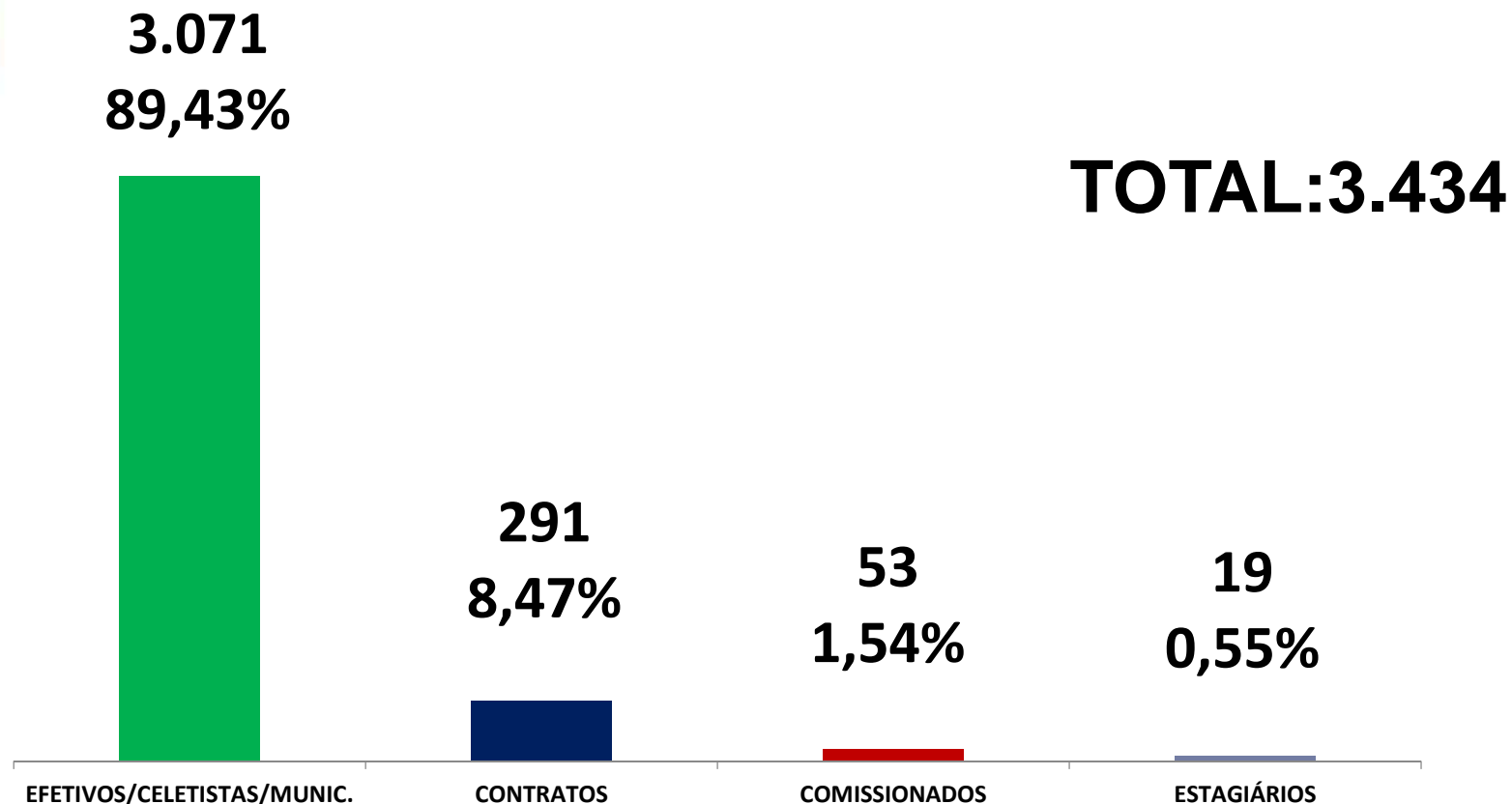


Federal: HUCAM e UFES (Odontologia)

Esfera Administrativa corresponde ao tipo de estabelecimento

GESTÃO DE PESSOAS

NÚMERO DE SERVIDORES



CONTRATOS: Substituição do profissional afastado por licença maternidade, licenças acima de seis meses ou quando de exoneração de servidor efetivo até a nomeação.

Fonte: SEMUS/GTS/SIGEP

REDE FÍSICA DE SAÚDE – PRÓPRIA

- 30 Unidades Básicas de Saúde;
- 01 Farmácia Popular;
- 02 Consultórios na Rua;
- 02 Pronto-Atendimentos;
- 01 Central de Insumos;
- 01 Serviço de Vigilância Sanitária; Vigilância Epidemiológica e plantão; 01 Centro de Vigilância em Saúde Ambiental (CVSA); Vigilância de Saúde do Trabalhador;
- 01 Central de Transporte Sanitário;
- 16 Módulos do SOE.



REDE FÍSICA DE SAÚDE – PRÓPRIA

Centros de Referência

- **CRAI** – Centro de Referência de Atendimento ao Idoso;
- **CRIST/Aids** – Centro de Referência IST/Aids;
- **CAPS i** – Centro de Atenção Psicossocial Infantil;
- **CAPS II** – Centro de Atenção Psicossocial Transtorno ;
- **CAPS III** – Centro de Atenção Psicossocial Transtorno
- **CAPS AD III** - Centro de Atenção Psicossocial Álcool e outras Drogas Adulto (**CPTT**);
- **Centro Municipal de Especialidades Odontológicas – CEO;**
- ***Centro Municipal de Especialidades São Pedro - CEO, SASVV;***

ESCOLA TÉCNICA E FORMAÇÃO PROFISSIONAL DE SAÚDE ETSUS



*Realizados **37** cursos e capacitações para **1.551**
servidores*

REDE FÍSICA DE SAÚDE

COMPLEMENTAR CONVENIADA

CONVÊNIO	OBJETO
01 Residência Terapêutica (ADRA) - Instituição Adventista de Educação e Assistência Social ESTE Brasileira;	Serviço Residencial Terapêutico
01 Farmácia Popular (ACACCI/ADRA) -	Manutenção da Farmácia Popular de Vitória
01 Farmácia Cidadã (SESA/SEMUS)	Contrapartida municipal imóvel e a manutenção predial
Associação Feminina de Educação e Combate ao Câncer (AFECC)	Manutenção das Ações e Serviços Especializados (Ambulatorial e Hospitalar)

REDE FÍSICA DE SAÚDE

COMPLEMENTAR CONTRATADA

CONTRATO	OBJETO
<p>Serviços Laboratoriais de Diagnóstico em Citopatologia:</p> <ul style="list-style-type: none">❖ ORB Laboratório de Análises Clínicas Ltda.	<p><i>Exames laboratoriais de Análises Clínicas e anatomopatológicos</i></p>
<p>Serviços Laboratoriais de Diagnóstico em Citopatologia/Anatomia Patológica:</p> <ul style="list-style-type: none">❖ Laboratório de Anatomia Patológica e Citologia Ltda (LAPACI);❖ Laboratório de Patologia do Espírito Santo Ltda (LAPAES).	
<p>Serviços de Diagnóstico Laboratoriais de Análises Clínicas:</p> <ul style="list-style-type: none">❖ Laboratório Baptista de Análises Clínicas Ltda;	

REDE FÍSICA DE SAÚDE

COMPLEMENTAR CONTRATADA

CONTRATO	OBJETO
<ul style="list-style-type: none">▪ Exames de Radiologia e Exames Especializados de Média e Alta Complexidade, Nível Ambulatorial:❖ Clínica Radiológica Hélio Ribeiro dos Santos Ltda;	Densitometria Óssea, Radiografia de vários seguimentos, Escanometria, Mamografia Bilateral e Unilateral, Ultrassonografia vários seguimentos, Ressonância magnética, Tomografia Computadorizada e os aparelhos de Raio x dos Pronto Atendimentoos.
<ul style="list-style-type: none">▪ Exames de Diagnóstico por Endoscopia e Exames Especializados❖ Gastro Diagnóstico Ltda.	Colonoscopia e Esofagogastroduodenopia Endoscopia

REDE FÍSICA DE SAÚDE

COMPLEMENTAR CONTRATADA

CONTRATO	OBJETO
<ul style="list-style-type: none">▪ Consultas e Exames de Oftalmologia:❖ Centro Médico de Olhos S/S Ltda.	<ul style="list-style-type: none">• Consulta de oftalmologia;• Biometria;• Campimetria;• Curva Diária de Pressão;• Mapeamento de retina;• Retinografia;• Ultrassonografia de globo ocular;• Paquimetria.
<ul style="list-style-type: none">▪ Instituto de Cardiologia do ES	Exames de diagnóstico em cardiologia e angiologia incluindo entrega de laudos de exames



REDE FÍSICA DE SAÚDE

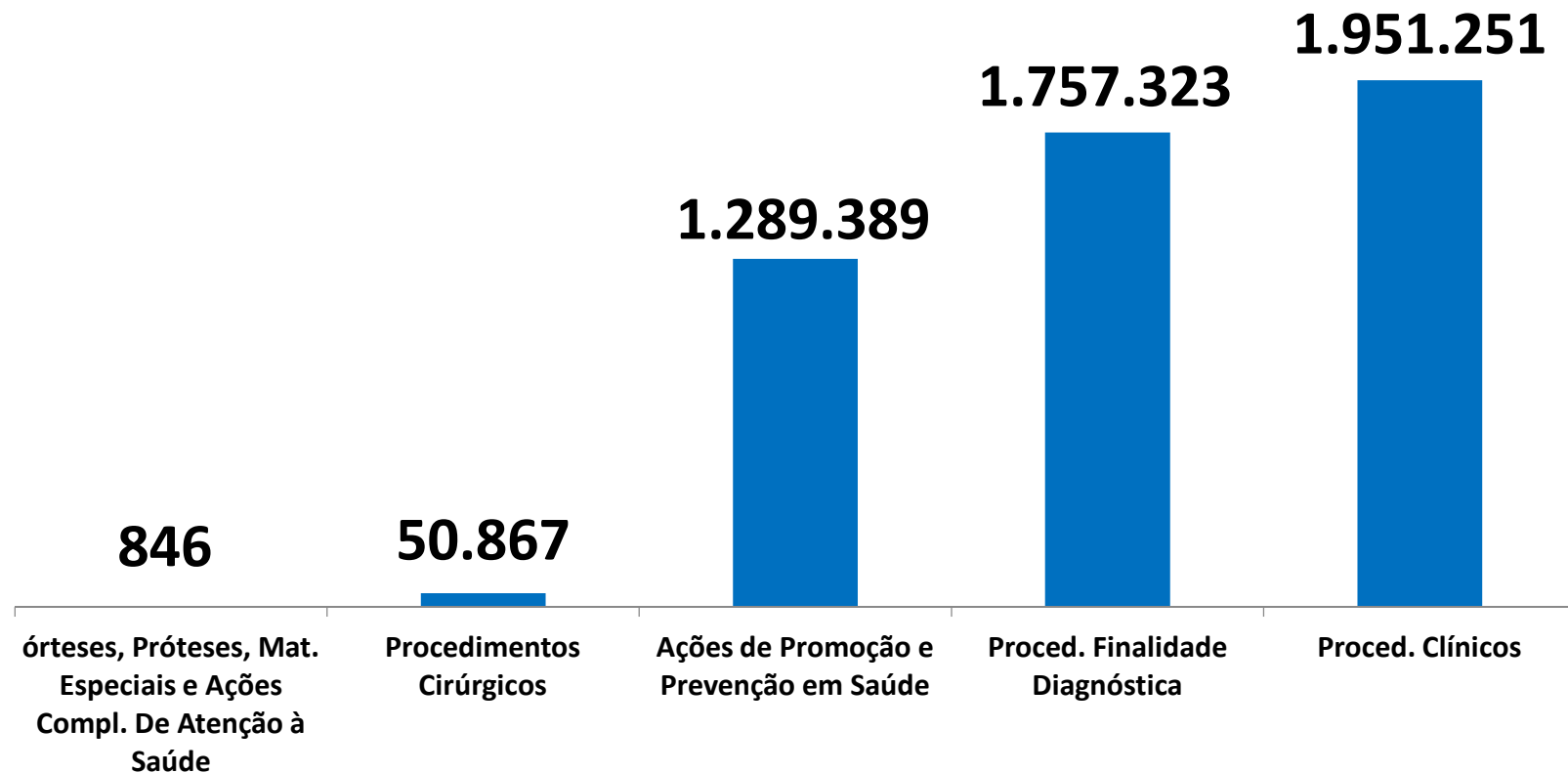
COMPLEMENTAR CONTRATADA

CONTRATO	OBJETO
Serviços de Atenção à Saúde (APAE) – Associação de Pais e Amigos dos Excepcionais de Vitória	CRENCIAMENTO/ CONTRATO de Prestação de Serviços de atendimento e/ou acompanhamento especializado a pessoa com deficiência intelectual e/ou múltipla e/ou autismo acompanhado de alto risco para o desenvolvimento (bebês de risco em nível ambulatorial)

PRODUÇÃO AMBULATORIAL

QUADRIMESTRE:: 1.921.281

ACUMULADO: 5.049.676



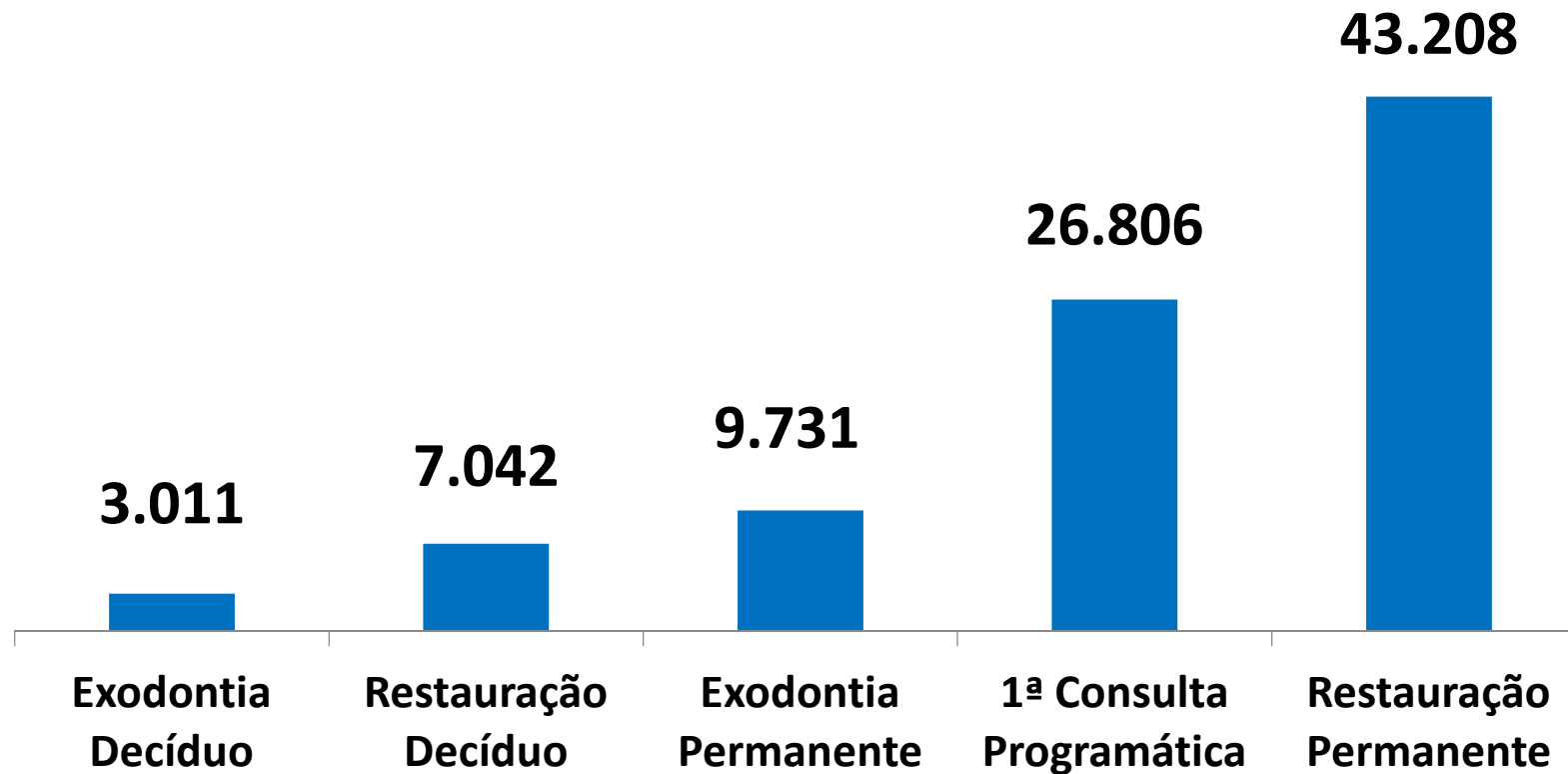
Fonte: SEMUS/GRCA/2015 – Fontes utilizadas PAS e RBE. Dados sujeitos à alterações

PRODUÇÃO AMBULATORIAL

Odontologia - Própria

QUADRIMESTRE: 33.871

ACUMULADO: 89.798



Fonte: SEMUS/GRCA/2015 – Fontes utilizadas PAS e RBE. Dados sujeitos à alterações.

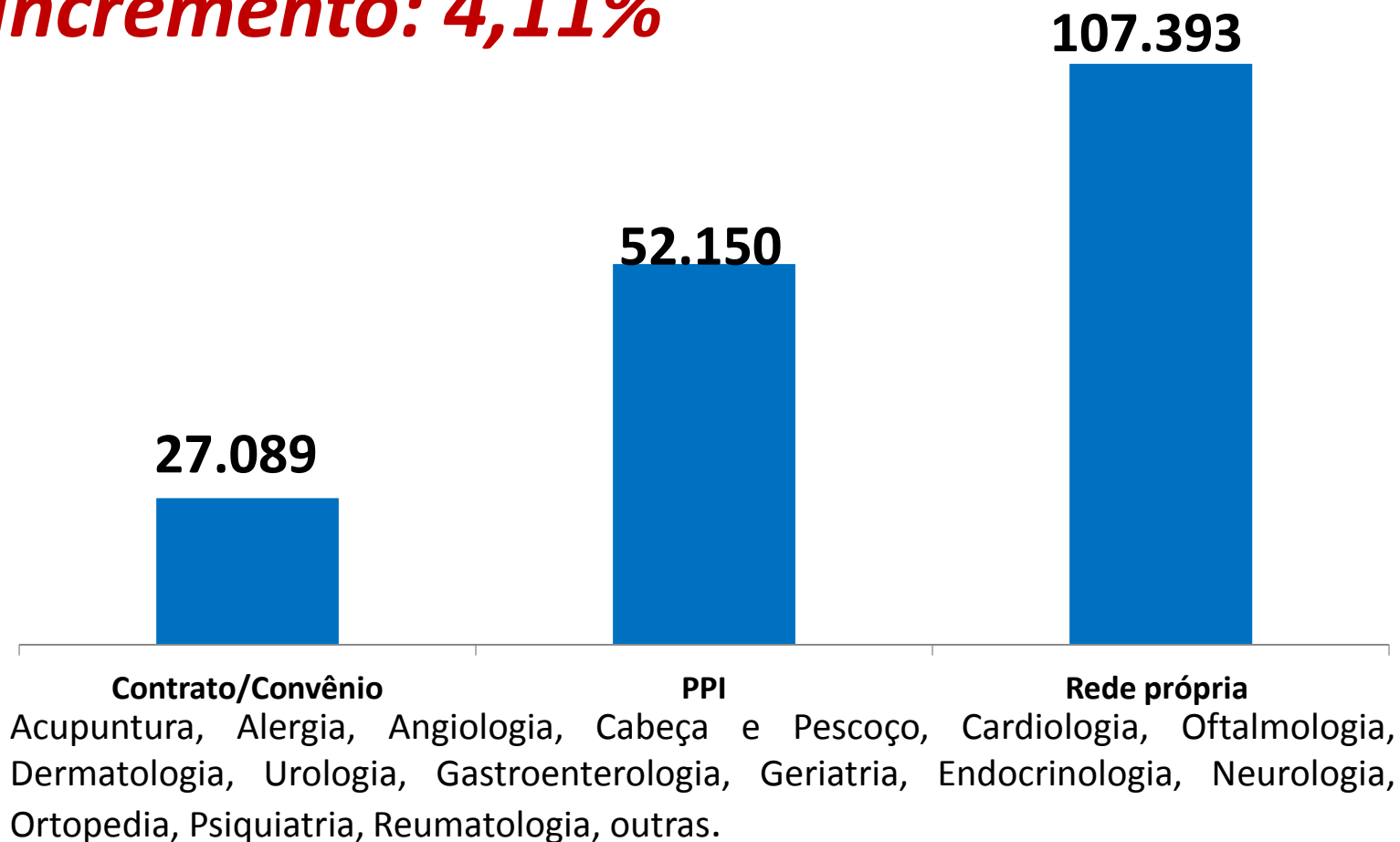
REGULAÇÃO, CONTROLE E AVALIAÇÃO

CONSULTAS ESPECIALIZADAS

QUADRIMESTRE: 63.204

ACUMULADO: 186.632

Incremento: 4,11%



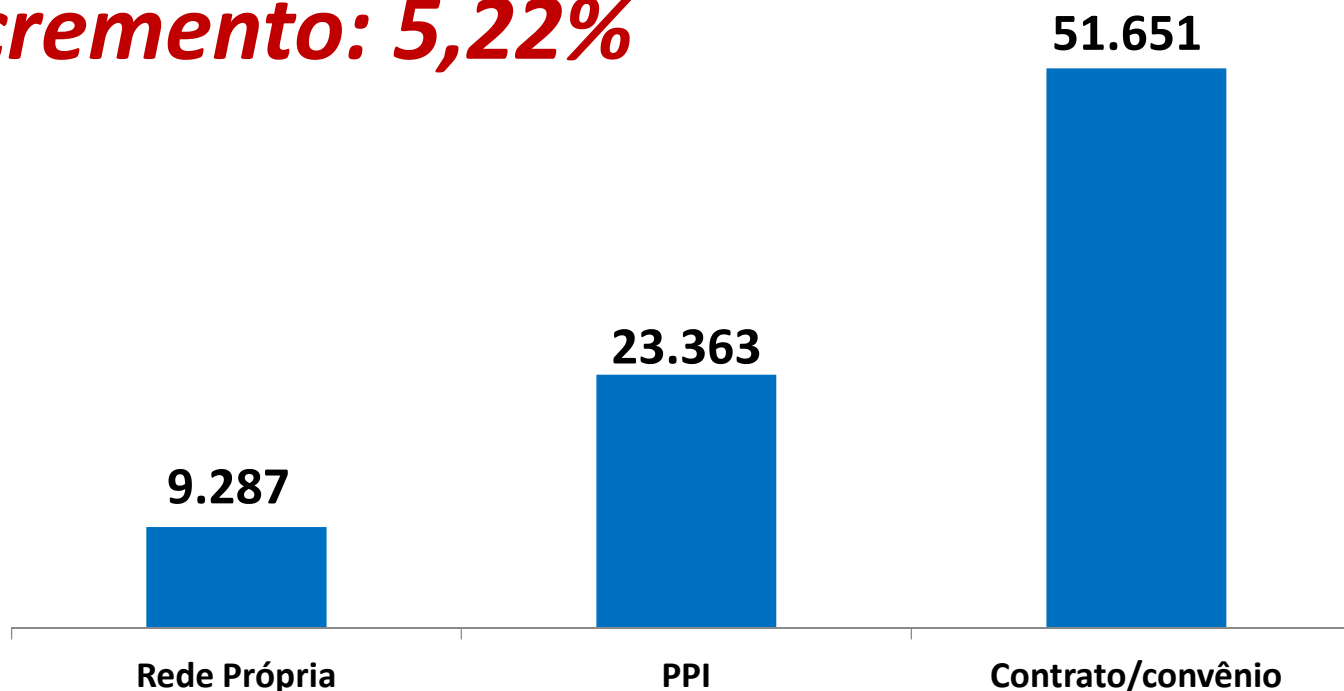
REGULAÇÃO, CONTROLE E AVALIAÇÃO

EXAMES MÉDIA COMPLEXIDADE

QUADRIMESTRE: 37.466

ACUMULADO: 84.301

Incremento: 5,22%



*Audiometria, Biopsia de Próstata e Tireóide, Broncoscopia, Campimetria, Colonoscopia,, USG, Eletroneuromiografia, Endoscopia, Holter 24 h, Estudo Urodinâmico, Mamografia, RX Simples e Contrastado, TE, ECG, Tomografia, dentre outros.

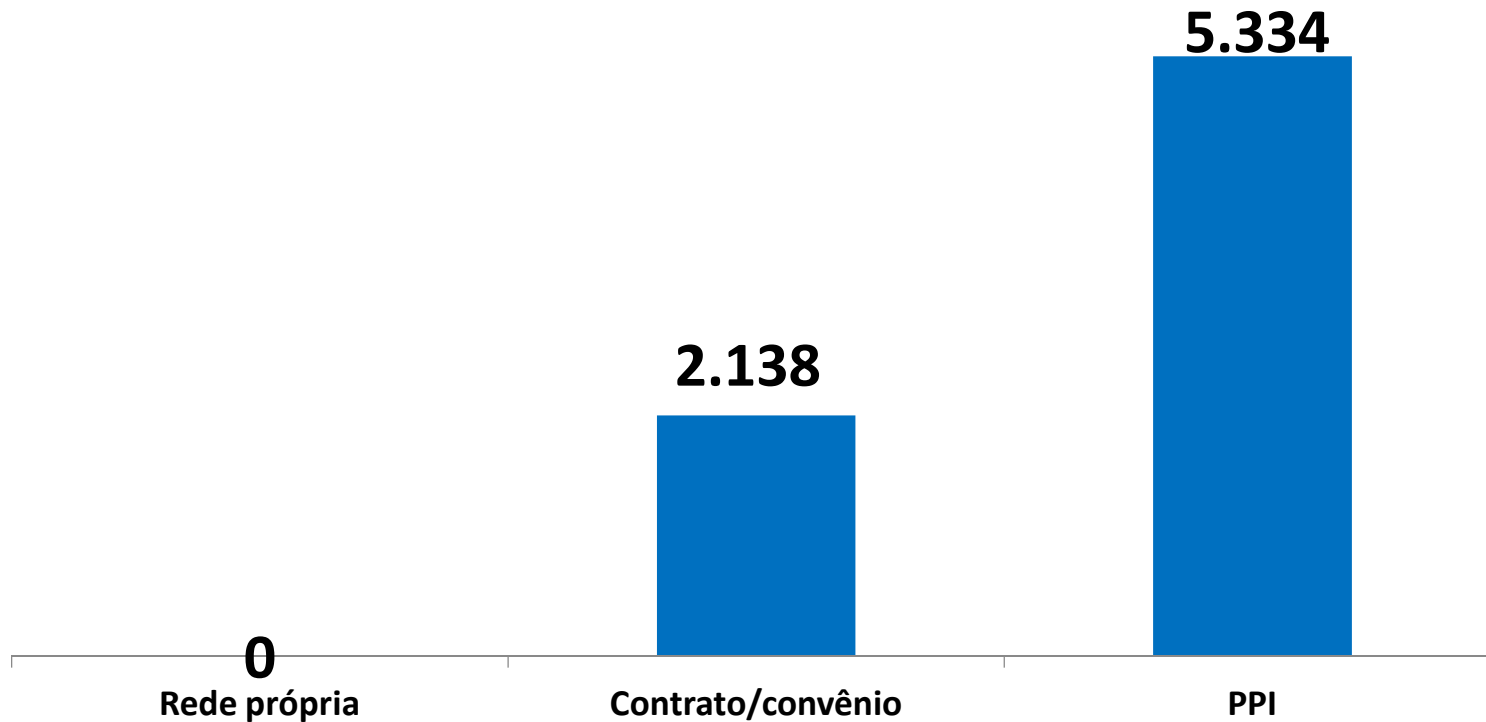
Fonte: SEMUS/GRCA/2015

REGULAÇÃO, CONTROLE E AVALIAÇÃO

EXAMES ALTA COMPLEXIDADE

QUADRIMESTRE: 2.857

ACUMULADO: 7.472



* Angiografia, Angioplastia, Angiorressonância, Angiotomografia, Aortografia, Cateterismo, Cintilografia, Arteriografia, Densitometria Óssea, Litotripsia, Ressonância Magnética, Tomografia Computadorizada.

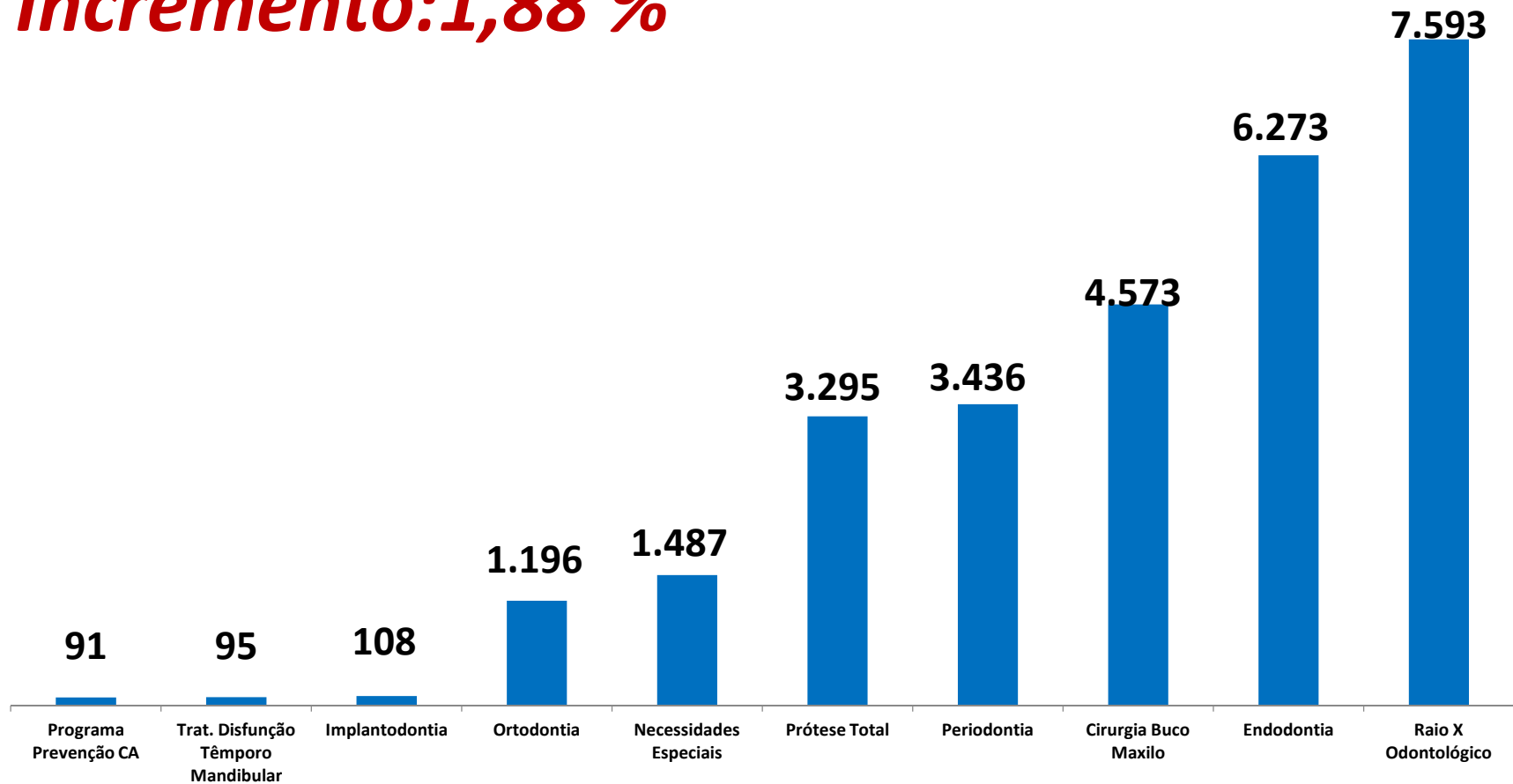
REGULAÇÃO, CONTROLE E AVALIAÇÃO

CONSULTA E PROCEDIMENTOS EM ODONTOLOGIA

QUADRIMESTRE: 10.285

ACUMULADO: 28.147

Incremento: 1,88 %

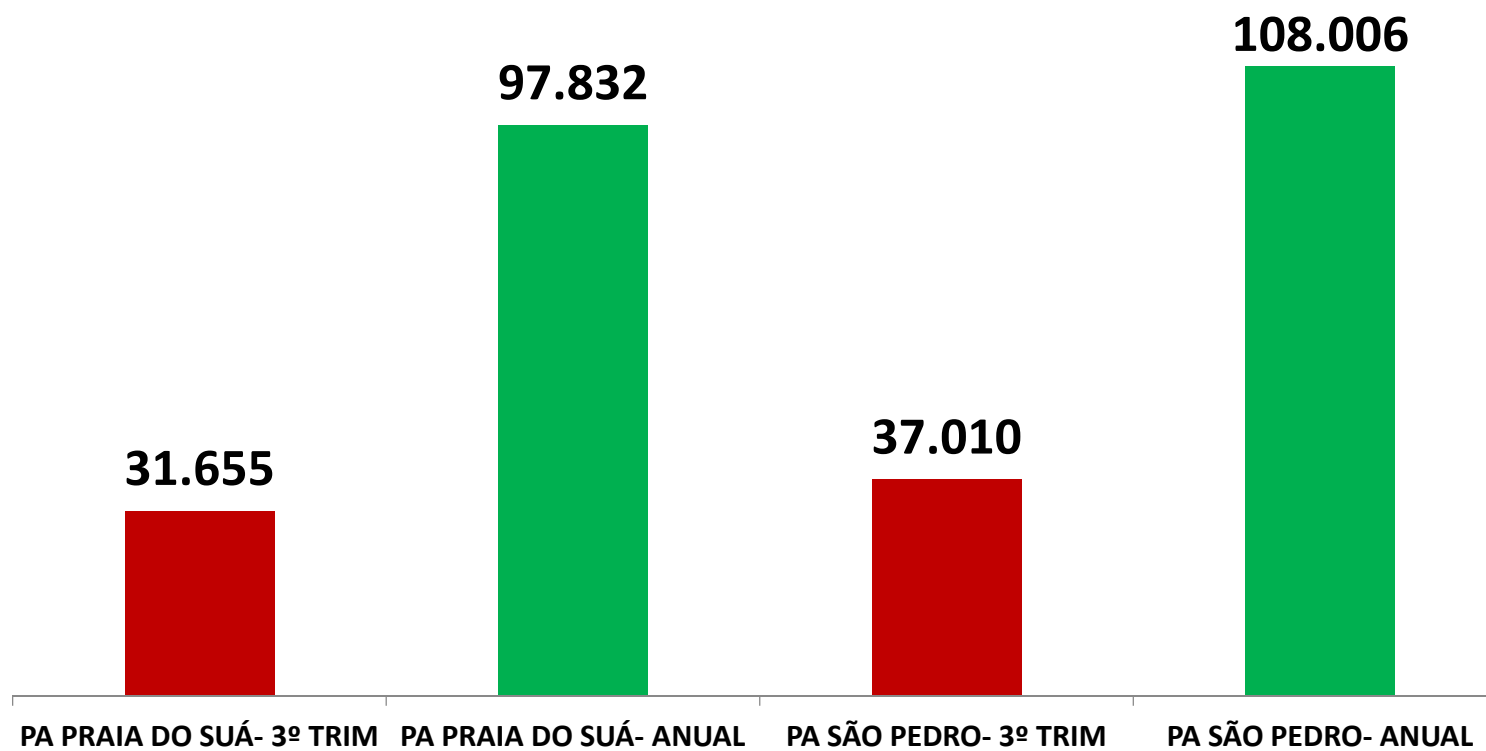


Fonte: SEMUS/GRCA/2015

REDE FÍSICA DE SAÚDE – PRÓPRIA

Urgência e Emergência

PA Praia do Suá e São Pedro



Fonte: SEMUS/GAS/2016

INDICADORES DE SAÚDE DO PACTO PELA VIDA COM TRANSIÇÃO PARA O COAP E INDICADORES MUNICIPAIS



PACTUAÇÃO/RESULTADOS 2015

INDICADORES

INDICADOR	META ANUAL	RESULTADO ACUMULADO	MONITORAMENTO CONSIDERAÇÕES
Cobertura populacional estimada pelas equipes de Atenção Básica	88%	93,66% (Pop.Est. 2014)	Quadrimestral
Cobertura populacional estimada pelas equipes básica de Saúde Bucal	71,30%	65,18% (Pop.Est. 2014)	Quadrimestral

OBS.: No cálculo foi utilizada a população estimada 2014, 352.104 habitantes e a competência dezembro 2015 do SCNES/MS, dados coletados em 17/02/2016.

Fonte: SCNES competência dez de 2015, SEMUS/GAS/2016 e SEMUS/CIS/2016

INDICADORES

INDICADOR	META ANUAL	RESULTADO ACUMULADO	MONITORAMENTO CONSIDERAÇÕES
Razão de exames citopatológicos do colo de útero em mulheres de 25 a 64 anos e população da mesma faixa etária	0,63	0,55 (Pop.Est. 2012)	Trimestral
Razão de exames de mamografia de rastreamento realizados em mulheres de 50 a 69 anos e população da mesma faixa etária	0,26	0,46 (Pop.Est. 2012)	Trimestral

OBS.: *Nos cálculos foram utilizadas as populações femininas estimadas 2012, de 25 a 64 anos e de 50 a 69 anos habitantes. SIA/SUS. Dados coletados em 17/02/2016, situação da base nacional em 25/01/2016 (dez de 2014 a dez de 2015), passível de retificação.

Fonte: SEMUS/GAS/CIS-2016

INDICADORES

INDICADOR	META ANUAL	RESULTADO ACUMULADO	MONITORAMENTO CONSIDERAÇÕES
Proporção de Parto Normal	33,31%	35,48%*	Anual
Proporção de nascidos vivos de mães com 7 ou mais consultas de pré-natal	80,00%	79,94%*	Anual

Base de cálculo: *SINASC municipal, dados coletados/atualizados até 05/02/2016.e **SIA/SUS dados coletados em 17/02/2016, situação da base nacional em 25/01/2016 (dez de 2014 a dez de 2015), passível de retificação.

Fonte: SEMUS/GAS/GVS/CIS/2016- Consolidação SEMUS/CIS

INDICADORES

INDICADOR	META ANUAL	RESULTADO ACUMULADO	MONITORAMENTO CONSIDERAÇÕES
Número de óbitos maternos em determinado período e local de residência	3	1*	Quadrimestral
Taxa de mortalidade infantil	9,79/ 1.000 N.V.	9,16/ 1.000 N.V.*	Anual
Número de casos novos de sífilis congênita em menores de 1 ano de idade	38 casos	60 casos**	Anual

Base de cálculo: Fonte: *SIM e SINASC municipal e **SINAN municipal. Dados coletados e atualizados até 05/02/2016.

Fonte: SEMUS/GAS/GVS/2016 - Consolidação SEMUS/CIS

INDICADORES

INDICADOR	META ANUAL	RESULTADO ACUMULADO	MONITORAMENTO CONSIDERAÇÕES
Taxa de mortalidade prematura (30 a 69 anos) das 4 principais DCNT /100 mil ou mais habitantes	283,30	*281,88 (Pop.est. 2012)	Anual

OBS: * No cálculo foi utilizada a população estimada 2012 - 160.351 habitantes, Ministério da Saúde; **Fonte:** *SIM de base municipal coletados e atualizados até 05/02/2016; SEMUS/GVS; dados consolidados SEMUS/CIS.

Utilizando a população estimada IBGE 2013 (170.811) para a faixa etária de 30 a 69 anos , o Município alcança a meta pactuada do indicador Taxa de Mortalidade Prematura a saber: 263,08 óbitos/ 100.000 hab.

INDICADORES

INDICADOR	META ANUAL	RESULTADO ACUMULADO	MONITORAMENTO CONSIDERAÇÕES
Proporção de vacinas do Calendário Básico de Vacinação da Criança com coberturas vacinais alcançadas	87,50%	37,50%	Anual

OBS.: o Município atingiu a meta para três vacinas do Calendário Básico: CV-BCG, Rotavírus Humano (VORH) e Influenza; o prazo de regularização do banco de dados é até 31/03/2016.

Fonte: SIPNI/DATASUS, período de jan a dez 2015, dados passíveis de alteração até a regularização do banco em 31/03/2016; dados coletados em 01/03/2016 ; SEMUS/GVS; dados consolidados SEMUS/CIS.

INDICADORES

INDICADOR	META ANUAL	RESULTADO ACUMULADO	MONITORAMENTO CONSIDERAÇÕES
Proporção de cura de casos novos de tuberculose pulmonar bacilífera.	85,00%	82,82%	Anual
Proporção de cura de casos novos de hanseníase diagnosticados nos anos das coortes	92,00%	100%*	Anual

Fonte: SINAN municipal atualizado até 04/01/16; SEMUS/GVS; dados consolidados SEMUS/CIS.

INDICADORES MUNICIPAIS



INDICADORES MUNICIPAIS

DENGUE



INDICADOR	META ANUAL	RESULTADO 3º TRIMESTRE	RESULTADO ACUMULADO
Nº de casos notificados*	-	-	4874
Nº de casos confirmados*	-	-	4678
Nº de Óbitos**	03	4	4

Fontes: *SINAN-SEMUS/GVS;

OBS: ** Indicador de saúde do Pacto pela Vida com transição para o COAP

Consolidação SEMUS/CIS

INDICADORES MUNICIPAIS

Assistência Farmacêutica



INDICADOR	META ANUAL	RESULTADO 3º QUAD.	RESULTADO ACUMULADO
Índice de abastecimento do almoxarifado de medicamentos	90%	88,67%	87,11%
Proporção de receitas totalmente atendidas de acordo com a REMUME	80%	80,57%	82,48%
Nº de dispensações realizadas de acordo com a REMUME	-	318.038	959.711
Número de Atendimento Farmácia Popular de Vitória	-	6.722	22.547

Fonte: SISFAR- SEMUS/GAF, dados coletados em fev. 2016 – Consolidação SEMUS/CIS

INDICADORES MUNICIPAIS

DENGUE



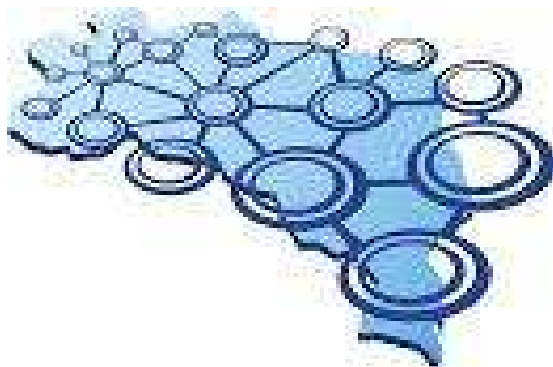
INDICADOR	META ANUAL	RESULTADO ACUMULADO	MONITORAMENTO CONSIDERAÇÕES
Proporção de imóveis visitados em pelo menos quatro ciclos de visitas domiciliares para controle da dengue	80% de visitas (609.768 visitas/ano em 4 ciclos)	62,65% (477.570 visitas realizadas em 4 ciclos)	Aferição municipal
**Nº de visitas em pontos estratégicos para combate focal da dengue	1.896 visitas/ ano (632 por quadrimestre)	1.034 visitas no ano	Aferição municipal

OBS:** 79 pontos estratégicos.

Fonte: SISFAD-SEMUS/CVSA- Consolidação SEMUS/CIS



PRINCIPAIS EVENTOS/ ENTREGAS DO ANO 2015



FORTALECIMENTO DA ATENÇÃO BÁSICA

Programa de Residência Médica em Medicina da
Família



TERMO DE COMPROMISSO ENTRE SEMUS/ EMESCAN

FORTALECIMENTO DA ATENÇÃO BÁSICA

ORDEM DE SERVIÇO REFORMA UBS BAIRRO DO QUADRO

EM 27/06/2015



INAUGURAÇÃO UBS FONTE GRANDE



EM 21/11/2015



FORTALECIMENTO DA ATENÇÃO ESPECIALIZADA

Amplia atendimento para inserção de DIU e cirurgia de vasectomia



Realizados **553** atendimentos

Com **57** intervenções
(DIU E Vasectomia)



FORTALECIMENTO DA ATENÇÃO ESPECIALIZADA

**Centro de Especialidades de São Pedro amplia
atendimento em novas áreas**

Neurologia, Endocrinologia e Dermatologia

Parceria Faculdade Multivix

Início outubro 2015



FORTALECIMENTO DO CONTROLE SOCIAL



Posse dos Conselheiros Locais

PRONTUÁRIO ELETRÔNICO GANHA PRÊMIO DO BANCO INTERAMERICANO DE DESENVOLVIMENTO (BID), EM WASHINGTON ESTADOS UNIDOS



Os vencedores do GovernArte "A arte do bom governo", foram selecionados nos critérios de impacto, sustentabilidade, capacidade de adaptação, inovação e participação cidadã. O prêmio foi entregue aos quatro governos latino-americanos reconhecidos por melhorar o acesso da população vulnerável aos serviços públicos utilizando os meios digitais



SERVIÇO DE ORIENTAÇÃO AO EXERCÍCIO
PREVENÇÃO E PROMOÇÃO DA SAÚDE

Total Atendimentos ano
194.272



25 ANOS SOE
EM 2015

DIA MUNDIAL DA SAÚDE E DA ATIVIDADE FÍSICA

Ações desenvolvidas:

Concentração e aquecimento;

Passeio Ciclístico;

Zumba;

Capoeira;

Orientação ao Exercício;

*Ações Promoção e Prevenção em Saúde
(UBS Jardim da Penha/SEMUS);*

*Conscientização quanto ao uso de calçadas,
ciclovias e ciclofaixas*

parceria com a (SETRAN);

*Informações Turísticas parceria com a
(SEMTTRE)*



DIA MUNDIAL
DA SAÚDE E
ATIVIDADE FÍSICA

PASSEIO CICLÍSTICO
DIA 26 DE ABRIL, DOMINGO, DAS 07H30 ÀS 11H30
SAÍDA: CENTRO ESPORTIVO TANCREDO DE
ALMEIDA NEVES (TANCREDÃO).
CHEGADA: MÓDULO SOE, PRAIA DE CAMBURI.

OUTRAS ATIVIDADES
07H30 ÀS 10H30 – ORIENTAÇÃO AO EXERCÍCIO. SOE CAMBURI
09H15 – ZUMBA. SOE CAMBURI.
10H – CAPOEIRA. SOE CAMBURI.

DIA MUNDIAL DA SAÚDE E DA ATIVIDADE FÍSICA



CIDADES INTELIGENTES

Estudo aponta Vitória em 1º lugar



A qualidade de vida e dos serviços é um dos pilares de Vitória. Essa característica é mais uma vez comprovada no levantamento realizado pela consultoria UrbanSystems, que, em parceria com a revista Exame, mapeou mais de 700 cidades com o objetivo de definir as que têm maior potencial de desenvolvimento do Brasil.

VITÓRIA TEM AMPLA COBERTURA EM SAÚDE BUCAL

3º lugar – PRÊMIO BRASIL SORRIDENTE
Efetivação das Políticas Públicas de Saúde Bucal



POLÍTICA DE SAÚDE BUCAL

NOVOS SERVIÇOS



Tratamento de ortodontia
Faixa etária de 4 a 10 anos
(aparelho)

Serviço especializado na área
odontológica.

Oferta de exames de
radiografia odontológica
panorâmica (RX Panorâmico)



PROJETO VIDA NO TRÂNSITO

Seminário apresenta Ações desenvolvidas pelo Município



ENCONTRO NACIONAL EM VITÓRIA REUNE PACIENTES COM DOENÇA FALCIFORME



III FÓRUM DE PRÁTICAS INTEGRATIVAS E COMPLEMENTARES

CELEBRAÇÃO 25 ANOS DE IMPLANTAÇÃO DA FITOTERAPIA NA SEMUS



JARDINS TERAPÊUTICOS

ajudam tratamento de pacientes nas unidades de saúde



INAUGURADO EM 27/11/16 NA UBS BAIRRO DA PENHA

SEMUS RENOVA FROTA DE VEÍCULOS CENTRAL DE TRANSPORTES SANITÁRIOS



**11 VEÍCULOS
R\$ 1.646.750,00**



Saúde pública em discussão na Conferência Municipal de Saúde - Sistema Único de Saúde e propostas entram em foco



Realizado nos 14 e 15 de julho de 2015.

Participantes: 172

Usuários - 86

Trabalhadores - 43

Gestores/Prestadores - 43

Propostas Aprovadas: 65

Delegados indicados para Conferência Estadual: 36



OUTUBRO ROSA

**Ações para conscientizar sobre prevenção do
Câncer de Mama**



19 AÇÕES



NOVEMBRO AZUL

Incentiva a Promoção da saúde do Homem



**Ações
realizadas em
15 serviços**

AÇÕES DE COMBATE A **DENGUE E ZIKA**



15 AÇÕES INTEGRADAS NAS COMUNIDADES
PARA COMBATE A DENGUE E ZIKA

AÇÕES DE COMBATE A **DENGUE E ZIKA**



78 BAIRROS ATENDIDOS COM O “CARRO FUMACÊ” em 2015
97,5% de cobertura do município

FEIRA DE ADOÇÃO DE ANIMAIS



11 Feiras de Adoção
256 Animais adotados

CAMPANHAS VACINAÇÃO

Campanha de Vacinação **Antirrábica 2015**



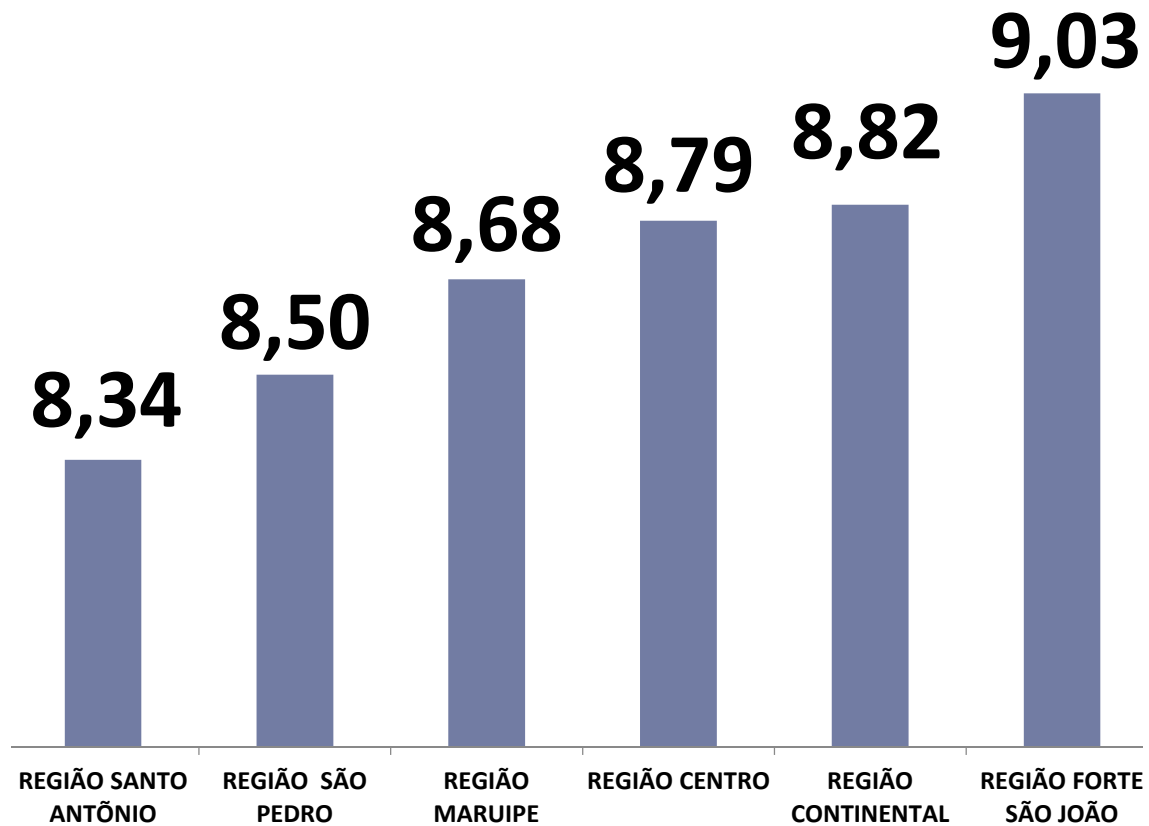
CAMPANHA CONCLUÍDA EM JUNHO

COBERTURA DE 82%

(meta 80%)

REDE MUNICIPAL DE SAÚDE É APROVADA

Média de Avaliação Anual das UBS por região



Serviços avaliados como Ótimo / Excelente

CIDADE MELHOR É A GENTE QUE FAZ



OBRIGADA!

E-mail: dkbehning@correio1.vitoria.es.gov.br