

SECRETARIA MUNICIPAL DE SAÚDE

AUDIÊNCIA PÚBLICA

3º Quadrimestre/ Acumulado

Março/2018

Lei Complementar nº 141/2012



SECRETARIA MUNICIPAL DE SAÚDE DE VITÓRIA

Prefeito de Vitória

Luciano Rezende

Sergio Sá

Vice-Prefeito de Vitória

Cátia Cristina Vieira Lisboa

Secretária Municipal de Saúde

Regina Célia Diniz Werner

Subsecretária de Atenção à Saúde

Jorge Tadeu Laranja

Subsecretária de Apoio Estratégico

Vera Lúcia Peruch

Secretária Executiva



Execução Orçamentária e Financeira



RECEITAS

3º Quadrimestre/ Acumulado

FONTE	3º QUADRIMESTRE R\$	ACUMULADO R\$
PRÓPRIO	83.376.015,76	198.761.957,63
UNIÃO	19.549.692,17	56.607.218,63
ESTADO	288.558,94	808.586,54
OUTROS	1.154.597,87	2.628.984,95
TOTAL GERAL	104.368.864,74	258.806.747,75

Fonte :SEMUS/FUMDES/SIOPS/SEMFA/SMAR/2018 – Dados extraídos em: 02/02/2018-
sujeitos a alteração

RECEITAS DE RECURSOS VINCULADOS FEDERAIS

3º Quadrimestre/ Acumulado

FONTE	3º QUADRIMESTRE R\$	ACUMULADO R\$
Atenção Básica (PAB Fixo e Variável)	10.007.264,00	28.478.769,54
Média e Alta Complexidade - MAC	7.587.172,72	21.663.309,83
Vigilância em Saúde	1.238.983,13	4.512.578,54
Assistência Farmacêutica Federal	681.272,32	1.917.560,72
Gestão	35.000,00	35.000,00
TOTAL	19.549.692,17	56.607.218,63

DESPESA PAGA POR FONTE

3º Quadrimestre/Acumulado

FONTE	3º QUADRIMESTRE R\$	ACUMULADO R\$	RECURSOS EM SAÚDE (Pop. Estimada 359.555 hab. IBGE 2016) R\$
PRÓPRIO	76.566.373,13	190.698.735,01	530,37
UNIÃO	20.983.192,34	59.635.843,56	165,86
ESTADO	299.951,24	880.565,27	2.45
ROYALTIES	706.311,06	1.381.040,88	3.84
TOTAL	98.555.827,77	252.596.184,72	702,52

NATUREZA DA DESPESA PAGA

NATUREZA DA DESPESA	3º Quadrimestre				
	Recursos Próprios R\$	Transferência União/Estado R\$	Royalties R\$	TOTAL R\$	%
Pessoal e Encargos Sociais	60.536.866,84	6.456.991,05		66.993.857,89	67,97%
Outras Despesas Correntes	15.932.993,48	14.658.408,93		30.591.402,41	31,04%
Despesas de Capital	96.512,81		874.054,66	970.567,47	0,99%
TOTAL	76.566.373,13	21.115.399,98	874.054,66	98.555.827,77	100%

NATUREZA DA DESPESA PAGA

NATUREZA DA DESPESA	<i>Acumulado 2017</i>				
	Recursos Próprios R\$	Transferência União/Estado R\$	Royalties R\$	TOTAL R\$	%
Pessoal e Encargos Sociais	155.148.775,02	19.807.534,69		174.956.309,71	69,26%
Outras Despesas Correntes	35.328.936,18	40.333.633,78		75.662.569,96	29,95%
Despesas de Capital	221.023,81	375.240,36	1.381.040,88	1.977.305,05	0,79%
TOTAL	190.698.735,01	60.516.408,83	1.381.040,88	252.596.184,2	100%

PERCENTUAL APLICADO

com base na LC Nº 141/2012

18,48%

Percentual mínimo obrigatório
15%

AUDITORIA



AUDITORIA

3º QUADRIMESTRE

AUDITORIAS	DEMANDANTE	STATUS	FINALIDADE
Auditoria do Pronto Atendimento da Praia do Suá	Secretária Municipal de Saúde	Concluída	Subsidiar a gestão na qualificação dos processos de trabalho do PA da Praia do Suá, buscando a melhoria do atendimento na Rede de Atenção de Urgência e Emergência da SEMUS.
Auditoria do Centro de Atenção Psicossocial III	Secretária Municipal de Saúde	Concluída	Verificar o funcionamento do CAPS III, com foco no atendimento à conformidade com as normas e padrões estabelecidos, o acesso dos munícipes para subsidiar a gestão na qualificação da Rede de Atenção em saúde Mental na SEMUS.

AUDITORIA

3º QUADRIMESTRE

AUDITORIAS	DEMANDANTE	STATUS	FINALIDADE
Auditoria do Pronto Atendimento São Pedro	Secretária Municipal de Saúde	Concluída	Subsidiar a gestão na qualificação dos processos de trabalho do PA São Pedro, buscando a melhoria do atendimento na Rede de Atenção de Urgência e Emergência da SEMUS.
ACUMULADO 2017			
		Nº AUDITORIAS DEMANDADAS	Nº AUDITORIAS ENCERRADAS
		08	07

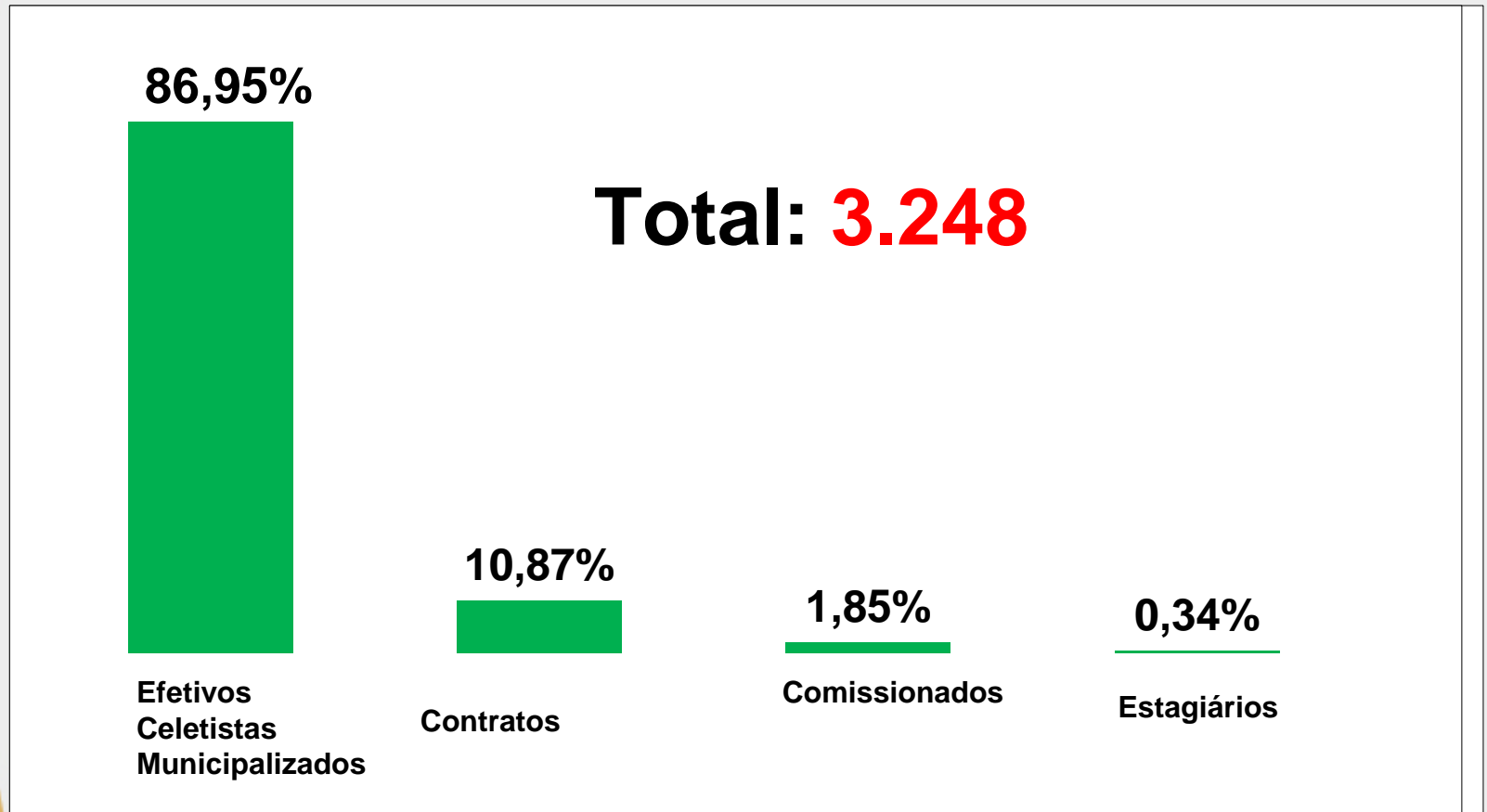
CONTROLE SOCIAL

Atividades do Conselho

Atividades	3º Quadrimestre	Acumulado
REUNIÕES ORDINÁRIAS	04	10
REUNIÕES EXTRAORDINÁRIAS	01	02
REUNIÃO DE MESA DIRETORA	04	10
RESOLUÇÕES	13	51
ELEIÇÃO BIÊNIO 2017- 2019	-	1
ELEIÇÕES CONS. LOCAIS	27	30

GESTÃO DE PESSOAS

Número de servidores



CONTRATOS: Substituição do profissional afastado por licença maternidade, licenças acima de seis meses , por aposentadoria, por morte ou quando de exoneração de servidor efetivo até a nomeação.

Fonte: SEMUS/GTS/SIGEP – Dados extraídos em 02/02/2018

REDE FÍSICA DE SAÚDE - PRÓPRIA

- 29 Unidades Básicas de Saúde;
- 02 Equipes Consultórios na Rua;
- 08 Equipes NASF
- 02 Pronto-Atendimentos;
- 01 Central de Insumos;
- 01 Serviço de Vigilância Sanitária; Vigilância Epidemiológica e plantão;
- 01 Centro de Vigilância em Saúde Ambiental (CVSA); Vigilância de Saúde do Trabalhador;
- 01 Central de Transporte Sanitário;
- 01 Laboratório Central



REDE FÍSICA DE SAÚDE – PRÓPRIA

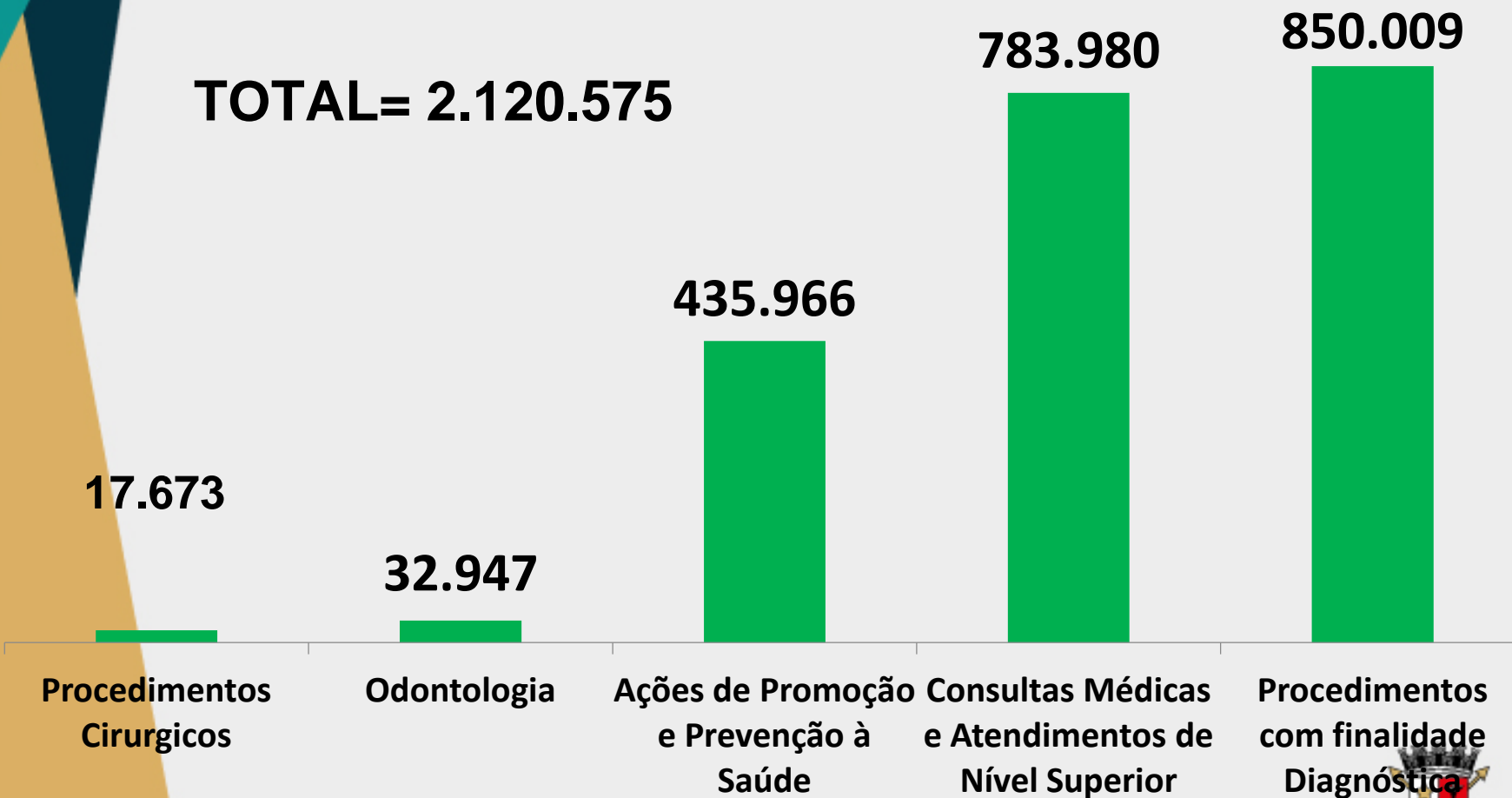
Centros de Referência

- **CRAI** – Centro de Referência de Atendimento ao Idoso;
- **CRIST/Aids** – Centro de Referência IST/Aids;
- **CAPS i** – Centro de Atenção Psicossocial Infantil;
- **CAPS II** – Centro de Atenção Psicossocial Transtorno ;
- **CAPS III** – Centro de Atenção Psicossocial Transtorno
- **CAPS AD III** - Centro de Atenção Psicossocial Álcool e outras Drogas Adulto (**CPTT**);
- **CME Vitória** - Centro Municipal de Especialidades e CEO;
- **CME São Pedro** - Centro Municipal de Especialidades, CEO e SASVV

PRODUÇÃO AMBULATORIAL

3º Quadrimestre

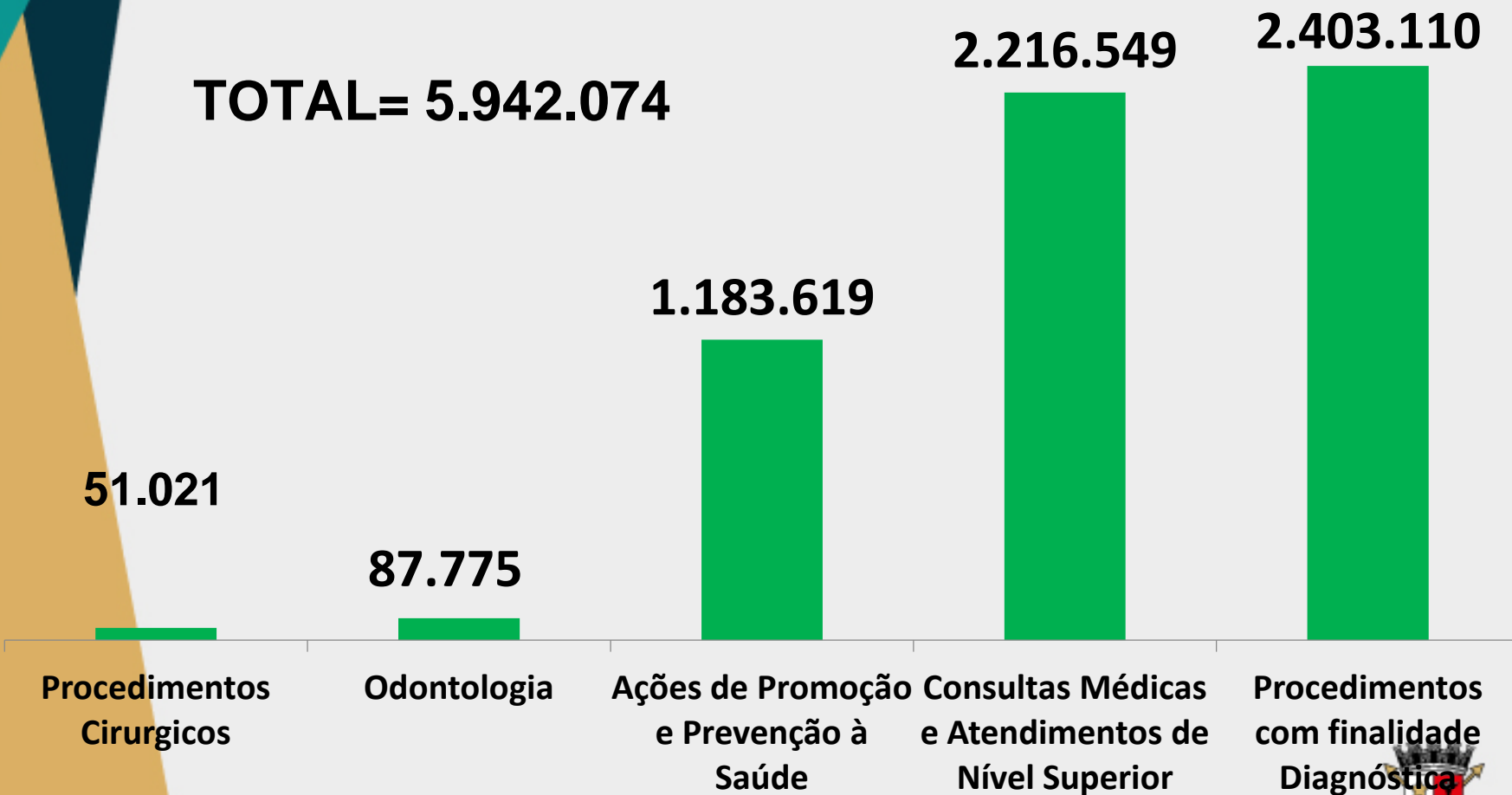
TOTAL= 2.120.575



PRODUÇÃO AMBULATORIAL

Acumulado

TOTAL= 5.942.074



ETSUS

Escola Técnica e Formação Profissional de Saúde
Política de qualificação e valorização dos profissionais da saúde
32 Ações Educativas no Quadrimestre – 1.171 Servidores
Cursos, Encontros e Fóruns



1.905

Servidores Certificados em 2017

INDICADORES DE SAÚDE



PACTUAÇÃO/RESULTADOS 2017

*Dados Preliminares apurados em
Março/2018 sujeitos a alteração*

INDICADORES

DENGUE

Indicador	Meta Anual 2017	Resultado Acumulado Jan/Dez
Nº de casos notificados	-	1.355
Nº de casos confirmados	-	961
Nº de Óbitos	3 óbitos	2 óbitos



INDICADORES

Indicador	Meta Anual 2017	Resultado Acumulado Jan/Dez
Taxa de mortalidade Infantil/1000 nascidos vivos	9,66/1.000 N.V.	11,78/1000NV

INDICADORES

Indicador	Meta Anual 2017	Resultado Acumulado Jan/Dez
Proporção de partos normais	33,31%	37,64%
Número de casos novos de sífilis congênita em menores de um ano de idade	46 casos	44 casos
Proporção de casos de doenças de notificação compulsória imediata (DNCI) encerradas em até 60 dias após notificação	80,00%	92,63%

INDICADORES

Indicador	Meta Anual 2017	Resultado Acumulado Jan/dez
Razão de exames citopatológicos do colo de útero em mulheres de 25 a 64 anos	0,59	0,52

EXAME	TOTAL ANO
Total de exames realizados em mulheres de 25 a 64 anos	22.157
Total de exames realizados em mulheres fora da faixa etária	5.618



INDICADORES

Indicador	Meta Anual 2017	Resultado Acumulado Jan/dez
Razão de exames de mamografia de rastreamento realizados em mulheres de 50 a 69 anos	0,39	0,36

EXAME	TOTAL ANO
Total de exames realizados em mulheres de 50 a 69 anos	9.313
Total de exames realizados em mulheres fora da faixa etária	7.765



INDICADORES

Indicador	Meta Anual 2017	Resultado Acumulado Jan/Dez
Número de óbitos maternos em determinado período e local de residência.	2 óbitos	1 óbito
Proporção de óbitos de mulheres em idade fértil (MIF) investigados	100%	100%

INDICADORES

Indicador	Meta Anual 2017	Resultado Acumulado Jan/Dez
Cobertura populacional estimada pelas equipes de atenção básica	88%	90,07%
Cobertura populacional estimada pelas equipes básicas de Saúde Bucal na Atenção Básica	60%	62,29%

INDICADORES

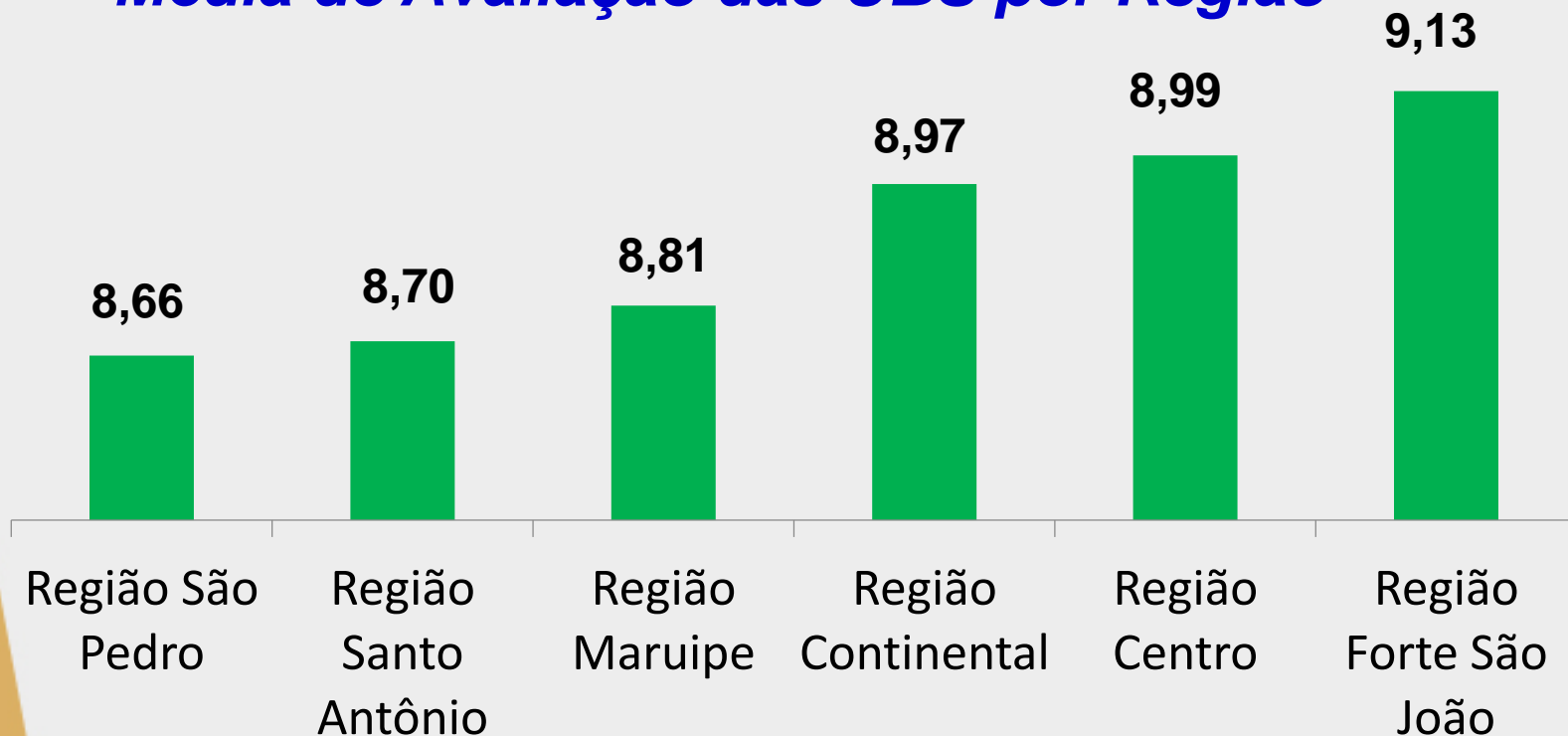
Assistência Farmacêutica

Indicador	Meta Anual 2017	Resultado Consolidado
Índice de abastecimento do almoxarifado de medicamentos	90%	91,51%

SERVIÇO PÚBLICO DE SAÚDE EM VITÓRIA

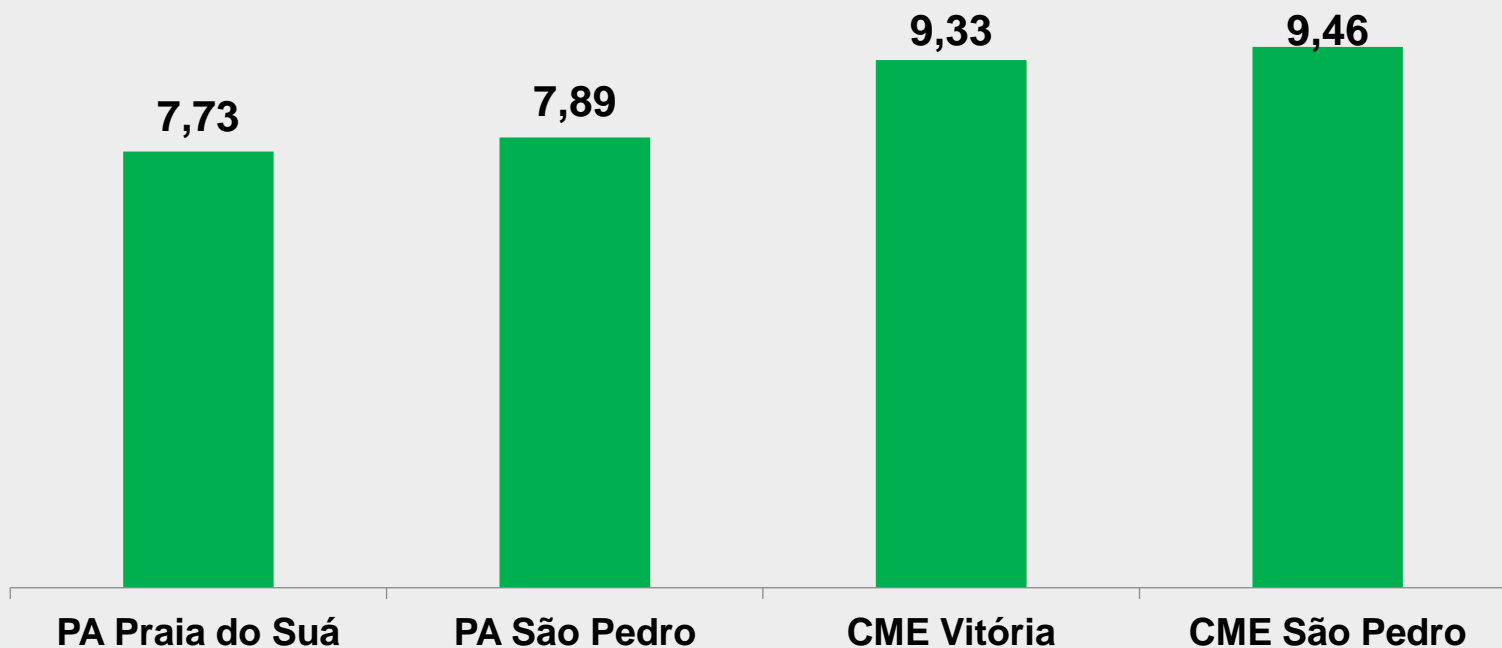
QUE NOTA VOCÊ DÁ?

Média de Avaliação das UBS por Região



SERVIÇO PÚBLICO DE SAÚDE EM VITÓRIA QUE NOTA VOCÊ DÁ?

*Média de Avaliação: Centros de Referência e Pronto
Atendimentos*



3º QUADRIMESTRE 2017

DESTAQUES

10 ANOS CAPS INFANTIL



21 ANOS CAPS ILHA



25 ANOS CAPS III - AD



25 ANOS US JABOUR



25 ANOS – Centro de Referência IST



AGENDAMENTO ONLINE

Todas as 29 UBS com o sistema implantado



CONFIRMA VITÓRIA



Minha Consulta



Localizador + Data de Nascimento



Nº CPF + Data de Nascimento



Nº SUS + Data de Nascimento

Evita desperdícios de vagas

Reaproveita consultas que seriam perdidas

Otimiza e torna mais eficaz o serviço já oferecido

A Semus em 2016 contabilizou mais de 180 mil agendamentos desperdiçados por faltas

© 2017 - Rede Bem Estar
SUBTI - Subsecretaria de Tecnologia da Informação

 PREFEITURA DE
VITÓRIA



CAMPANHA NACIONAL DE MULTIVACINAÇÃO

11 a 22/09



FEIRAS DE ADOÇÃO DE ANIMAIS



OI, SOU A
CAMELO,
UMA BEBÊ

QUE PRECISA
DE UM LAR.
ME ADOTA?



ME CHAMO
FRIDA. TENHO
3 ANOS

E PRECISO
DE UMA NOVA
CHANCE.



SOU A PANTUFA,
TENHO 3 MESES
E MUITO AMOR

VAMOS FORMAR
UMA FAMÍLIA?



SOU A XIQUINHA
TEHO DOIS ANOS
E FUI RESGATADA.

QUER SER
MINHA
FAMÍLIA?



OI, EU SOU
O SPIKE.
TENHO 2 ANOS.

ME ENSINA A
FAZER PARTE
DA SUA FAMÍLIA?



ME CHAMO
LUZ E TENHO
3 ANOS.

SOU CASTRADO
E VACINADO.
ME ADOTA?

4 FEIRAS DE ADOÇÃO
35 ANIMAIS ADOTADOS
3º quadrimestre

TOTAL ADOÇÕES ANO- 100

SETEMBRO AMARELO: CAMPANHA DE PREVENÇÃO CONTRA O SUICÍDIO



*PALESTRAS NAS UNIDADES DE SAÚDE

*DIVULGAÇÃO DAS PRÁTICAS INTEGRATIVAS E COMPLEMENTARES

V Fórum Municipal de Práticas Integrativas e Complementares (PIC's)

II Encontro Municipal sobre Jardins Terapêuticos




Ministério da Saúde repassa carros para Semus reforçar o controle do mosquito *Aedes aegypti*



OUTUBRO ROSA



Fiocruz seleciona Vitória para pesquisa sobre o *Aedes aegypti*



DIA MUNDIAL DO DIABETES



POSSE DOS NOVOS CONSELHEIROS



PARCERIA COM ACACCI



OS SINTOMAS DO CÂNCER INFANTO JUVENIL DIZEM MUITO. **FIQUE ATENTO.**



DEZEMBRO VERMELHO



Ações de prevenção e realização de testes rápidos para HIV, Sífilis e Hepatite C



PROGRAMA SAÚDE NA ESCOLA

43.061 crianças atendidas em 96 Escolas da rede municipal

89 equipes de saúde envolvidas nas ações do programa





**“CIDADE FELIZ, HUMANA, INTELIGENTE,
JUSTA E SAUDÁVEL”**

OBRIGADA!

E-mail: ccvlisboa@correio1.vitoria.es.gov.br