

# SECRETARIA MUNICIPAL DE SAÚDE

## AUDIÊNCIA PÚBLICA

***3º QUADRIMESTRE e ACUMULADO DE 2018***

Cumprimento à Lei Complementar nº 141/2012



**Luciano Rezende**  
Prefeito de Vitória

**Sergio Sá**  
Vice-Prefeito de Vitória

***Cátia Cristina Vieira Lisboa***  
*Secretária Municipal de Saúde*

**Regina Célia Diniz Werner**  
*Subsecretária de Atenção à Saúde*

**Maria José Foeger**  
*Subsecretária de Apoio Estratégico*

***Cléber José de Miranda***  
*Secretário Executivo*



# EXECUÇÃO ORÇAMENTÁRIA e FINANCEIRA



# RECEITAS

FONTE	3º QUADRIMESTRE	ACUMULADO
PRÓPRIO	88.776.833,83	213.775.367,39
UNIÃO	19.623.148,29	61.037.174,59
ESTADO	282.849,25	848.549,80
OUTROS*	747.322,40	2.102.244,62
<b>TOTAL</b>	<b>109.430.154,02</b>	<b>277.763.336,40</b>

Fonte :SEMUS/FUMDES/SEMFA/SMARCPWEB/2019 – Dados extraídos em: 04/02/2019

\* Recursos dos Royalties, rendimentos e restituições

# RECEITAS

## *Recursos Vinculados - União*

<b>FONTE</b>	<b>3º QUADRIMESTRE R\$</b>	<b>Acumulado R\$</b>
<b>Atenção Básica (PAB Fixo e Variável)</b>	9.907.116,09	28.895.463,79
<b>Média e Alta Complexidade – MAC</b>	7.295.699,85	22.280.898,81
<b>Vigilância em Saúde</b>	1.498.366,95	4.073.393,93
<b>Assistência Farmacêutica Federal</b>	835.965,40	2.006.316,93
<b>Gestão (Recurso para capacitação)</b>	Não houve repasse	61.000,00
<b>Investimento</b>	60.000,00	1.996.706,00
<b>Apoio Financeiro /FPM</b>	Repasse único no primeiro quadrimestre	1.723.395,13
<b>TOTAL</b>	<b>19.623.148,29</b>	<b>61.037.174,59</b>

**FPM – Fundo de Participação dos Municípios**

# DESPEZA PAGA

NATUREZA DA DESPESA	DESPESAS PAGAS NO 3º QUADRIMESTRE				
	Recursos Próprios R\$	Transferência União	Outras Transf. recursos vinculados*	TOTAL R\$	%
Pessoal e Encargos Sociais	64.055.731,38	5.537.724,45	59.294,48	69.652.750,31	<b>66,99</b>
Outras Despesas Correntes	15.818.583,98	16.315.998,89	153.028,70	32.287.611,57	<b>31,05</b>
Despesas de Capital	300.287,96	240.168,67	1.490.283,76	2.030.740,39	<b>1,95</b>
<b>TOTAL</b>	<b>80.174.603,32</b>	<b>22.093.892,01</b>	<b>1.702.606,94</b>	<b>103.971.102,27</b>	<b>100 %</b>

\*Recursos: Royalties, OPAS, PROFAPS, Estado e FINISA

# DESPESA PAGA

NATUREZA DA DESPESA	DESPESAS PAGAS NO ACUMULADO				
	Recursos Próprios R\$	Transferência União R\$	Outras Transf. recursos vinculados*	TOTAL R\$	%
<b>Pessoal e Encargos Sociais</b>	167.671.652,04	10.643.630,90	66.951,40	178.382.234,34	<b>66,57%</b>
<b>Outras Despesas Correntes</b>	37.622.728,99	48.112.568,68	764.575,64	86.499.873,31	<b>32,28%</b>
<b>Despesas de Capital</b>	524.361,52	856.133,97	1.701.372,93	3.081.868,42	<b>1,15%</b>
<b>TOTAL</b>	<b>205.818.742,55</b>	<b>59.612.333,55</b>	<b>2.532.899,97</b>	<b>267.963.976,07</b>	<b>100,00%</b>

\*Recursos: Royalties, OPAS, PROFAPS, Estado e FINISA

# VALOR APLICADO POR HABITANTE

## 3º QUADRIMESTRE

FONTE	RECURSOS EM SAÚDE/hab R\$ *
PRÓPRIO	223,78
UNIÃO	61,67
ESTADO	0,38
OUTRAS FONTES **	4,38
<b>TOTAL</b>	<b>290,21</b>

\*358.267 hab./IBGE, 2018/Pop. Estimada

\*\*Recursos: Royalties, OPAS, PROFAPS, Estado e FINISA



# VALOR APLICADO POR HABITANTE/ANO

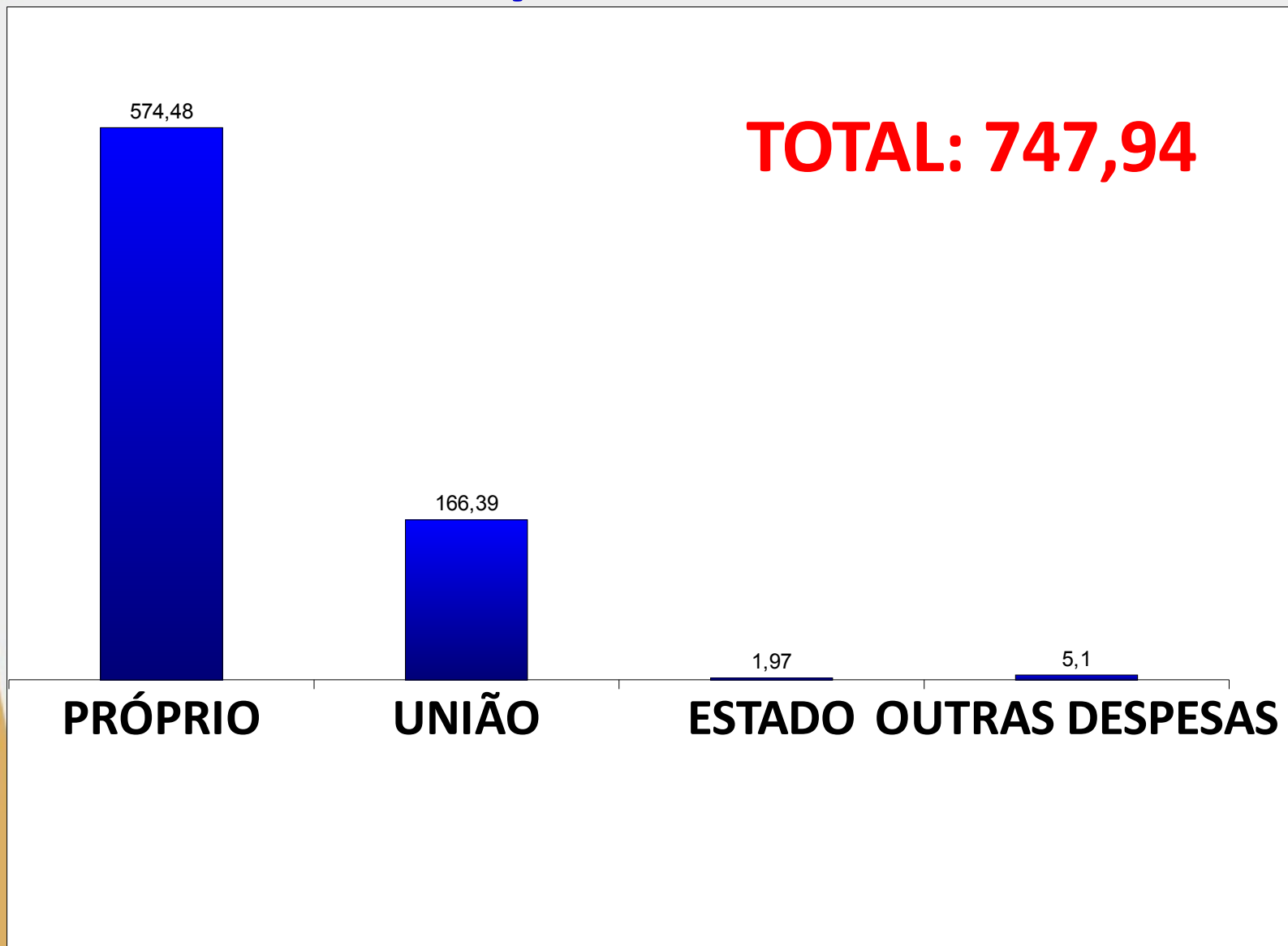
FONTE	RECURSOS EM SAÚDE/hab R\$ *
<b>PRÓPRIO</b>	<b>574,48</b>
<b>UNIÃO</b>	<b>166,39</b>
<b>ESTADO</b>	<b>1,97</b>
<b>OUTRAS FONTES**</b>	<b>5,10</b>
<b>TOTAL</b>	<b>747,94</b>

\* (358.267 hab./IBGE, 2018/Pop. Estimada)

\*\*Recursos: Royalties, OPAS, PROFAPS, Estado e FINISA

# DESPEZA PAGA POR FONTE

*Acumulado por Habitante Ano*



# APLICAÇÃO DO PERCENTUAL

*Ações e Serviços Públicos de Saúde (ASPS)*

**PERCENTUAL APLICADO**

**18,50%**

Investimento de R\$ 40.485.966,01 acima dos 15% obrigatórios

# REDE FÍSICA DE SAÚDE PRÓPRIA

- 29 Unidades Básicas de Saúde;
- 04 Equipes de Consultórios na Rua;
- 02 Pronto Atendimentos;
- 01 Central de Insumos;
- 01 Serviço de Vigilância Sanitária;
- 15 Módulos do SOE
- 01 Vigilância Epidemiológica e plantão;
- 01 Centro de Vigilância em Saúde Ambiental (CVSA);
- 01 Vigilância de Saúde do Trabalhador;
- 01 Central de Transporte Sanitário (CTS);
- 01 Laboratório Central Municipal (LCM);

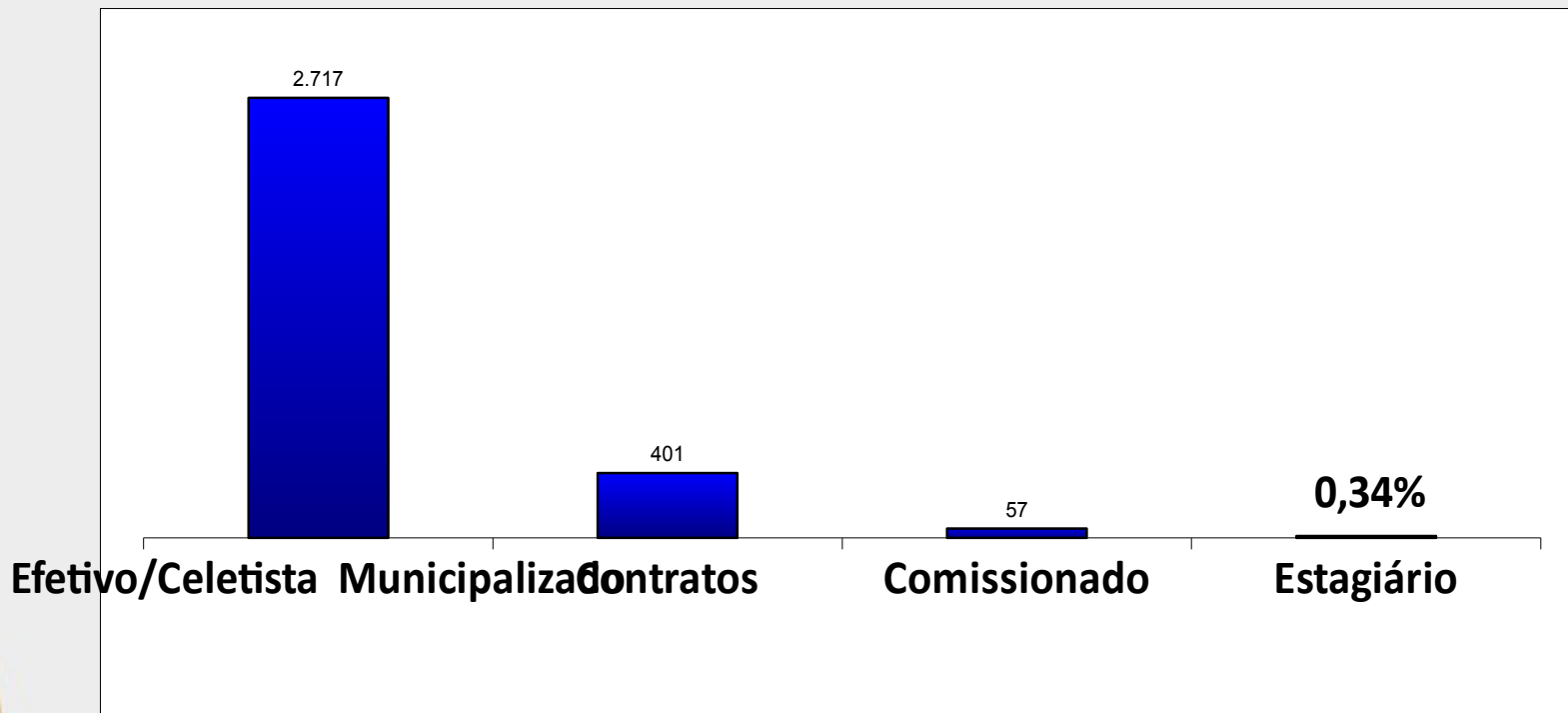
# REDE FÍSICA DE SAÚDE

## *Centros de Referência*

- CME Vitória - Centro Municipal de Especialidades;
- CME São Pedro - Centro Municipal de Especialidades;
- CRAI – Centro de Referência de Atendimento ao Idoso;
- CR IST – Centro de Referência em Infecções Sexualmente Transmissíveis;
- CAPS i – Centro de Atenção Psicossocial Infanto Juvenil;
- CAPS II – Centro de Atenção Psicossocial Transtorno ;
- CAPS III 24h – Centro de Atenção Psicossocial Transtorno
- CAPS AD III 24h - Centro de Atenção Psicossocial Álcool e outras Drogas – Adulto.

# GESTÃO DE PESSOAS

**TOTAL DE SERVIDORES: 3.186**



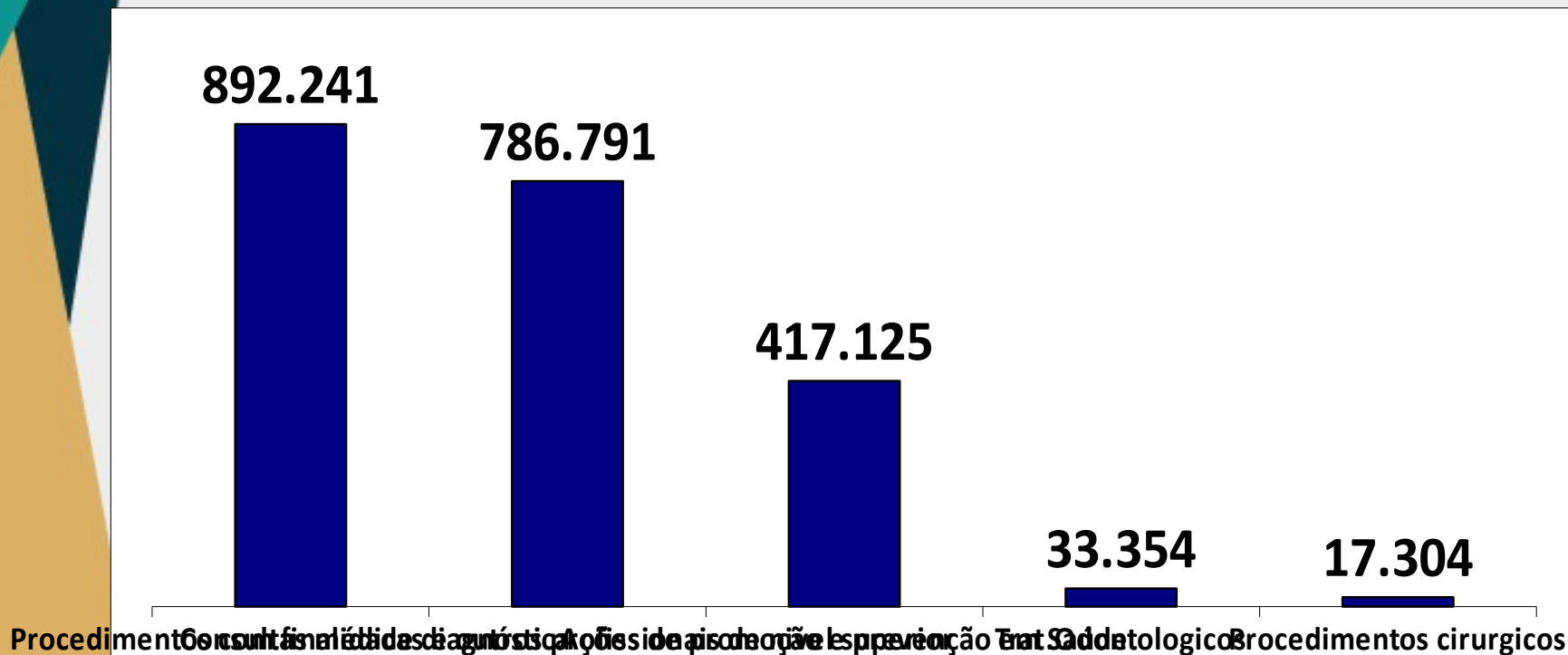
Fonte: SEMUS/GTS/SIGEP, em 19/03/2019

\* **EFETIVOS:** inclui celetistas e municipalizados.

\*\* **CONTRATOS:** Substituição do profissional afastado por licença maternidade, licenças acima de 06 meses ou quando de exoneração de servidor efetivo até a nomeação.

# PRODUÇÃO AMBULATORIAL

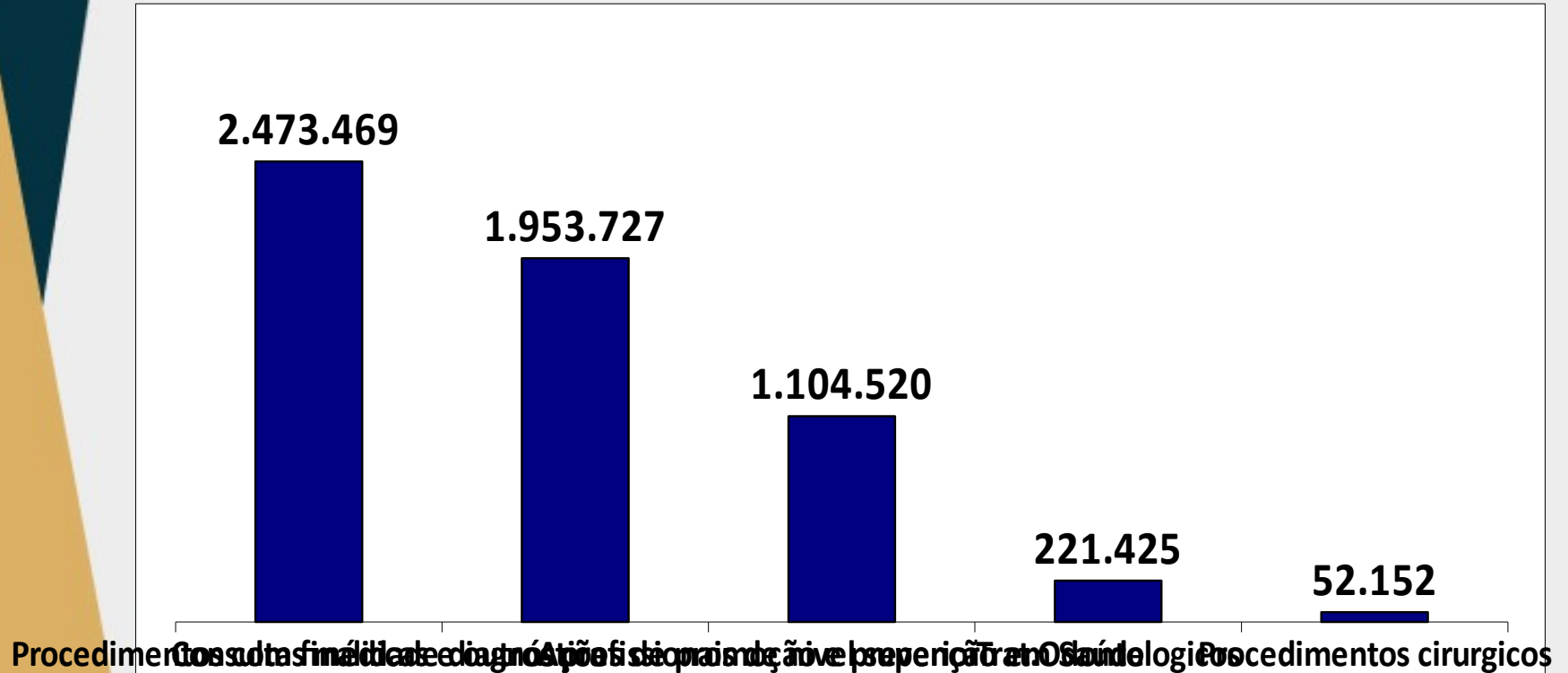
## 3º Quadrimestre



**TOTAL: 2.146.815 procedimentos**

# PRODUÇÃO AMBULATORIAL

## Acumulado



**TOTAL : 5.805.293 procedimentos**



# INDICADORES DE SAÚDE



**PACTUAÇÃO/RESULTADOS**

***FONTE: SEMUS/CIS/2019***

# INDICADORES

INDICADOR	META ANUAL 2018	RESULTADO Jan a Dez
<b>Taxa de Mortalidade Infantil/1000 Nascidos Vivos</b>	<b>10/1.000 NV</b>	<b>9,04/1000 NV</b>
<b>Cobertura populacional estimada pelas equipes de Saúde Bucal na Atenção Básica</b>	<b>60%</b>	<b>67,37 %</b>

# INDICADORES

<b>INDICADOR</b>	<b>META ANUAL 2018</b>	<b>RESULTADO Jan a Dez</b>
<b>Proporção de partos normais</b>	<b>34%</b>	<b>37,8 %</b>
<b>Nº de casos novos de sífilis congênita em menores de um ano de idade</b>	<b>36 casos</b>	<b>37 casos</b>

# INDICADORES

INDICADOR	META ANUAL 2018	RESULTADO Jan a Dez
Razão de exames citopatológicos do colo de útero em mulheres de 25 a 64 anos e população da mesma faixa etária	0,53	0,54
Razão de exames de mamografia de rastreamento realizados em mulheres de 50 a 69 anos e população da mesma faixa etária	0,36	0,37

# INDICADORES

INDICADOR	META ANUAL 2018	RESULTADO Jan a Dez
<b>Número de óbitos maternos em determinado período e local de residência</b>	<b>2</b>	<b>1 óbito</b>
<b>Proporção de óbitos de mulheres em idade fértil (MIF) investigados</b>	<b>100%</b>	<b>100 %</b>

# INDICADORES

INDICADOR	META ANUAL 2018	RESULTADO Jan a Dez
Cobertura populacional estimada pelas equipes de Atenção Básica	88%	94,10 %

# INDICADORES

## *Assistência Farmacêutica*

INDICADOR	META ANUAL 2018	RESULTADO Jan a Dez
Índice de abastecimento do almoxarifado de medicamentos	90%	92,96 %

Índice atual 97,1%

# INDICADORES

## *Cobertura Vacinal*

INDICADOR	META ANUAL 2018	RESULTADO Jan a Dez %
Penta	95%	106,84
Pneumocócica	95%	107,67
Poliomielite	95%	107,12
Tríplice Viral D1	95%	111,24

Fonte: <http://sipni.datasus.gov.br> em 12/03/2019



# AUDITORIAS



# Auditoria

## *Acumulado*

AUDITORIA	SERVIÇO AUDITADO	STATUS
Nº 29	Centro Vitória Otorrinolaringológico LTDA-ME	Concluída
Nº 30	Relatório de Gestão do Município de Vitória 2016	Concluída
Nº 31	Empresa Delícia Refeições Coletiva LTDA	Concluída
Nº 32	Centro de Atenção Psicossocial Álcool e Drogas III	Concluída
Nº 33	Centro de Atenção Psicossocial I	Concluída
Nº 34	Centro de Atenção Psicossocial CAPSi II	Concluída
Nº 35	Relatório de Gestão do Município de Vitória 2017	Concluída
Nº 36	Centro de Referência de Atendimento ao Idoso	Concluída
Nº 37	Clínica Radiológica Hélio Ribeiro Santos LTDA	Em andamento

# ESCOLA TÉCNICA DE FORMAÇÃO PROFISSIONAL DE SAÚDE - ETSUS

*Política de qualificação e valorização dos  
profissionais da saúde*

<b>Atividades</b>	<b>3º QUADRIMESTRE</b>	<b>ACUMULADO</b>
<b>Fóruns, Capacitações, Cursos, Eventos e Encontros</b>	<b>31</b>	<b>50</b>
<b>Total de servidores capacitados</b>	<b>881</b>	<b>1.294</b>

# CONTROLE SOCIAL

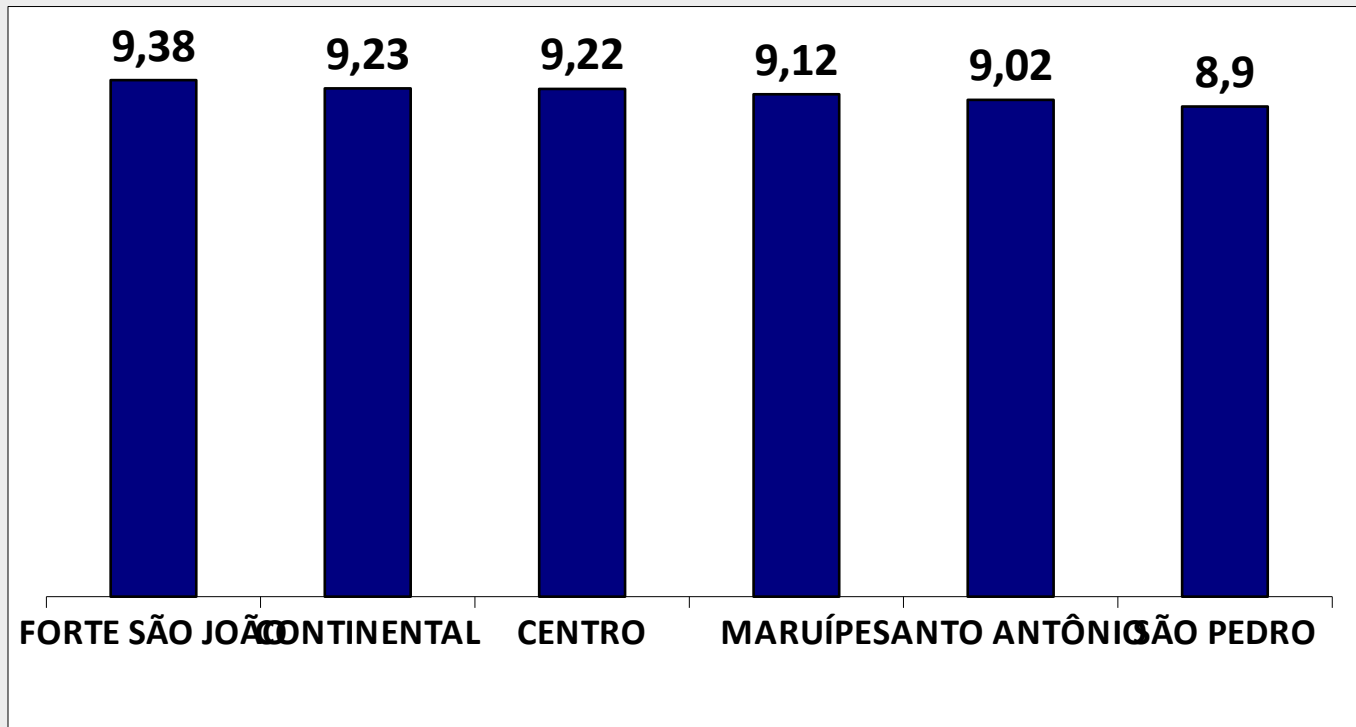
Atividades	3º Quadrimestre	Acumulado
REUNIÕES ORDINÁRIAS	04	12
REUNIÕES EXTRAORDINÁRIAS	-	-
REUNIÃO DE MESA DIRETORA	04	11
RESOLUÇÕES	21	54
REUNIÕES DAS COMISSÕES	14	49

Fonte: CMS, 18/03/2019

# SATISFAÇÃO DO USUÁRIO

*Média total das notas de todas as UBS: **9,17***

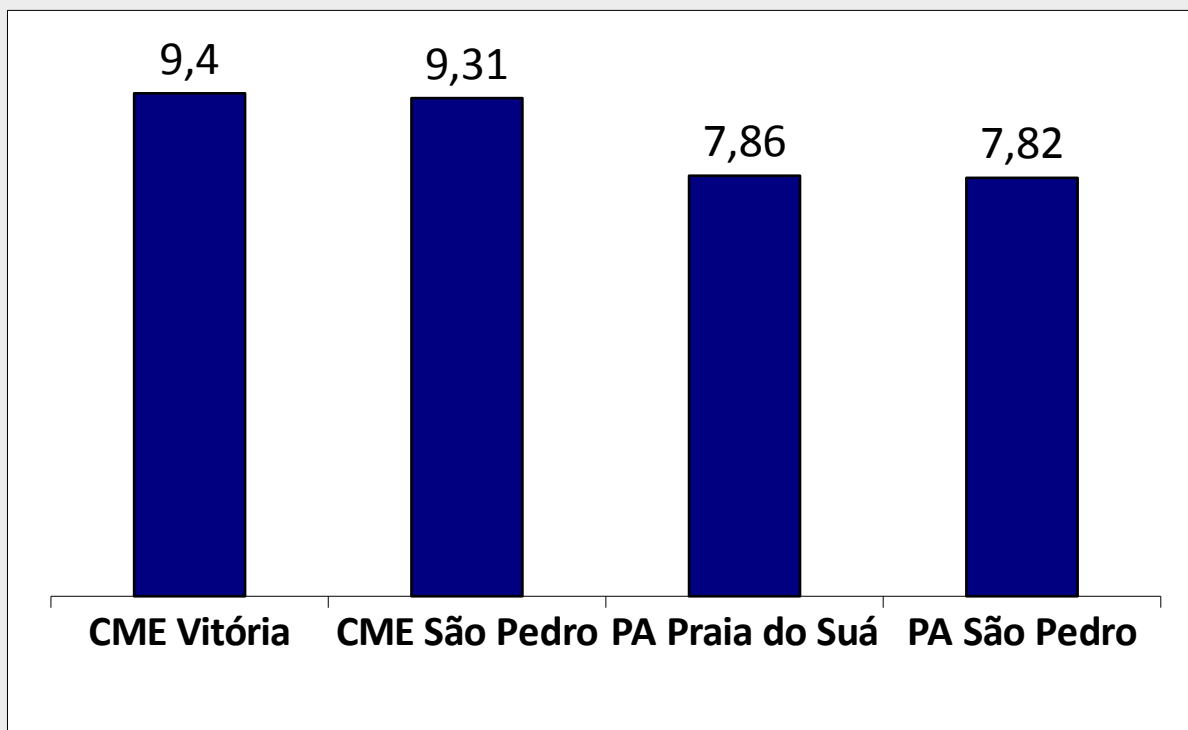
## MÉDIA TOTAL DAS NOTAS POR REGIÃO DE SAÚDE



Fonte: Rede Bem Estar/SEMUS Vitória/ES

# SATISFAÇÃO DO USUÁRIO

## MÉDIA TOTAL DAS NOTAS DOS PAS E CMES



# AGENDAMENTO ON LINE

Em 2018 a média de faltas nas UBS

**19%**

Atualmente o índice de faltas está em  
aproximadamente

**17%**

Meta para 2020- Plano de Metas

**16%**

***PRINCIPAIS AÇÕES***

***DESENVOLVIDAS***

***3º QUADRIMESTRE***



# SETEMBRO AMARELO



**Unidades de Saúde abordam munícipes explicando os sintomas da depressão e orientam sobre tratamento**

# HORTAS COMUNITÁRIAS

## Plano de Metas : **2018-2020**

Ampliar de 6 para 16



Visa orientar sobre o cultivo e a preparação de alimentos orgânicos e ensinar como construir hortas urbanas

# OUTUBRO ROSA



**Atividades durante todo o mês nas UBS's para sensibilizar as mulheres sobre a importância do diagnóstico precoce**

# **DIA DO IDOSO**

## **01º de outubro**



**Unidades de Saúde realizaram promoção e prevenção em saúde possibilitando a melhoria na qualidade de vida do público alvo**

# DIA MUNDIAL DA SAÚDE MENTAL

## 10 de outubro



**O Programa de Saúde Mental oferece cuidado integral aos moradores da capital que apresentem sofrimento psíquico**

# VIGILÂNCIA SANITÁRIA É REFERÊNCIA EM PROCEDIMENTOS PARA SALÕES



**Vigilância Sanitária colabora com cartilha de boas práticas  
para área estética do SEBRAE**

# PREVENÇÃO DA SÍFILIS EM VITÓRIA É DESTAQUE NACIONAL



**Ministério da Saúde acompanhou o projeto  
"Resposta Rápida à Sífilis nas Redes de Atenção".**

# AMPLIAÇÃO DE PRÁTICAS INTEGRATIVAS NA PROMOÇÃO DE SAÚDE



**As PIC's visam melhorar a qualidade de vida dos pacientes, reduzir os medicamentos e incentivar as práticas naturais e os jardins terapêuticos.**




# DIA MUNDIAL DA DIABETES

14 de novembro



**Vitória promove ações que visam conscientizar sobre a importância da prevenção e da educação em diabetes**

# VITÓRIA ESTÁ EM AS 4 CAPITALS QUE MAIS INVESTEM EM SAÚDE



**R\$ 252.596.184 em ações e serviços de saúde**

**Levantamento realizado pelo Conselho Federal de Medicina (CFM) referente a 2017**

# CONSELHEIROS DE SAÚDE RECEBEM CAPACITAÇÃO



157 conselheiros locais e municipais de saúde participaram da capacitação **"Encontros com o SUS"**

# DIA DE LUTA CONTRA A AIDS

## 01º de Dezembro



**Unidades de saúde de Vitória estão aptas a oferecer exames e tratamento devido para as IST's. Podem realizar testes rápidos para diagnóstico da sífilis, do HIV e das hepatites B e C.**

# CONSCIENTIZAÇÃO SOBRE USO ADEQUADO DE ANTIBIÓTICOS



**Ação em parceria com as Vigilâncias Sanitárias  
Municipal e Estadual**

# AÇÕES DO CENTRO DE VIGILÂNCIA EM SAÚDE AMBIENTAL - CVSA

## Acumulado

283.881 visitas domiciliares realizadas

991 visitas em Pontos Estratégicos

290 ações educativas

35.749 pessoas abordadas



# AÇÕES DO CVSA



**Ação de combate à dengue**



**Ação de desratização**

# ETSUS-VITÓRIA E SESA CAPACITAM TÉCNICOS PARA ATUAR NO SUS



**A primeira turma do curso técnico em Vigilância em  
Saúde capacitou 45 profissionais**



# VITÓRIA SUPERA META DO MS PARA AS COBERTURAS VACINAIS

*Sarampo 101,82%*



Foto: CECOM



***“GOVERNO RETO: Rápido, Eficiente, Transparente e Online”  
e-mail: [ccvlisboa@correio1.vitoria.es.gov.br](mailto:ccvlisboa@correio1.vitoria.es.gov.br)***