

SECRETARIA MUNICIPAL DE SAÚDE

AUDIÊNCIA PÚBLICA

***3º QUADRIMESTRE E ACUMULADO DE
2019***

Lei Complementar N° 141/2012



Luciano Rezende

Prefeito de Vitória

Sergio Sá

Vice-Prefeito de Vitória

Cátia Cristina Vieira Lisboa

Secretária Municipal de Saúde

Regina Célia Diniz Werner

Subsecretária de Atenção à Saúde

Maria José Foeger

Subsecretária de Apoio Estratégico

Renata Maria Sales Madureira

Secretária Executiva



EXECUÇÃO ORÇAMENTÁRIA e FINANCEIRA



Fonte: SIOPS- Ministério da Saúde. Dados extraídos em 13/02/2020, sujeitos a alteração.

RECEITAS

FONTE	3º Quadrimestre R\$	Acumulado R\$
RECURSOS PRÓPRIOS	75.278.950,23	239.215.081,87
RECURSOS UNIÃO	20.177.595,93	54.808.027,80
RECURSOS ESTADO	482.849,92	1.048.549,76
OUTROS*	841.580,47	2.240.160,25
TOTAL	96.780.976,55	297.311.819,68

Fonte: SIOPS-Ministério da Saúde – Dados extraídos em: 13/02/2020, sujeito a alteração

**Outros-Recursos Rendimentos*

RECEITAS DE RECURSOS VINCULADOS/UNIÃO

FONTE	3º Quadrimestre R\$	Acumulado R\$
Atenção Básica (PAB Fixo e Variável)	9.280.527,81	25.808.940,56
Média e Alta Complexidade (MAC)	7.599.142,58	22.283.916,13
Vigilância em Saúde	2.518.824,01	4.598.524,94
Assistência Farmacêutica Federal	678.101,53	2.015.646,17
Gestão da Saúde	35.000,00	35.000,00
Investimento	66.000,00	66.000,00
TOTAL	20.177.595,93	54.808.027,80

Fonte: SIOPS- Ministério da Saúde – Dados extraídos em: 13/02/2020, sujeito a alteração

CONSOLIDADO DAS DESPESAS EMPENHADAS POR FONTE

FONTE	3º QUAD. R\$	ACUMULADO R\$	GASTO TOTAL COM SAÚDE PER CAPITA** R\$
PRÓPRIO	76.416.920,23	240.353.051,87	R\$ 660,64
UNIÃO	7.942.729,92	59.411.276,76	R\$ 164,07
ESTADO	938.990,37	1.235.661,52	R\$ 3,41
Outras Despesas *	1.194.087,68	1.770.677,12	R\$ 4,89
TOTAL	86.492.728,20	302.770.667,27	R\$ 836,16

Fonte: SIOPS- Ministério da Saúde – Dados extraídos em: 13/02/2020, sujeito a alteração

* Despesas Empenhadas com recurso FINISA / Emenda Parlamentar / OPAS

** População estimada: 362.097 habitantes. IBGE. 2019

CONSOLIDADO POR NATUREZA DA DESPEAS EMPENHADAS

NATUREZA DA DESPESA	Consolidado por Natureza da Despesa			Acumulado	
	RECURSOS PRÓPRIOS R\$	TRANSF. SUS UNIÃO/ESTADO R\$	OUTRAS TRANS. RECURSOS VINCULADOS* R\$	TOTAL R\$	%
Pessoal e Encargos Sociais	183.799.509,70	11.580.436,44	795,00	195.380.741,14	64,53
Outras Despesas Correntes	55.266.208,18	48.109.327,55	85.814,24	103.461.349,97	34,17
Despesas de Capital	1.287.333,99	957.174,29	1.684.067,88	3.928.576,16	1,30
TOTAL	240.353.051,87	60.646.938,28	1.770.677,12	302.770.667,27	100

Fonte: SIOPS- Ministério da Saúde – Dados extraídos em: 13/02/2020, sujeito a alteração

* FINISA/Emenda Parlamentar/Restituições

PERCENTUAL APLICADO

(LC N° 141/2012)

18,20%

Percentual mínimo obrigatório 15%

**Valor executado a maior no município de
Vitória = R\$ 40.485.966,01**



REDE DE SAÚDE

- 29 Unidades Básicas de Saúde;
- 04 Equipes de Consultórios na Rua;
- 02 Prontos Atendimentos;
- 01 Central de Insumos;
- 01 Serviço de Vigilância Sanitária;
- 15 Módulos do Serviço de Orientação ao Exercício (SOE);
- 01 Vigilância Epidemiológica;
- 01 Centro de Vigilância em Saúde Ambiental (CVSA);
- 01 Vigilância de Saúde do Trabalhador;
- 01 Central de Transporte Sanitário (CTS);
- 01 Laboratório Central Municipal (LCM);

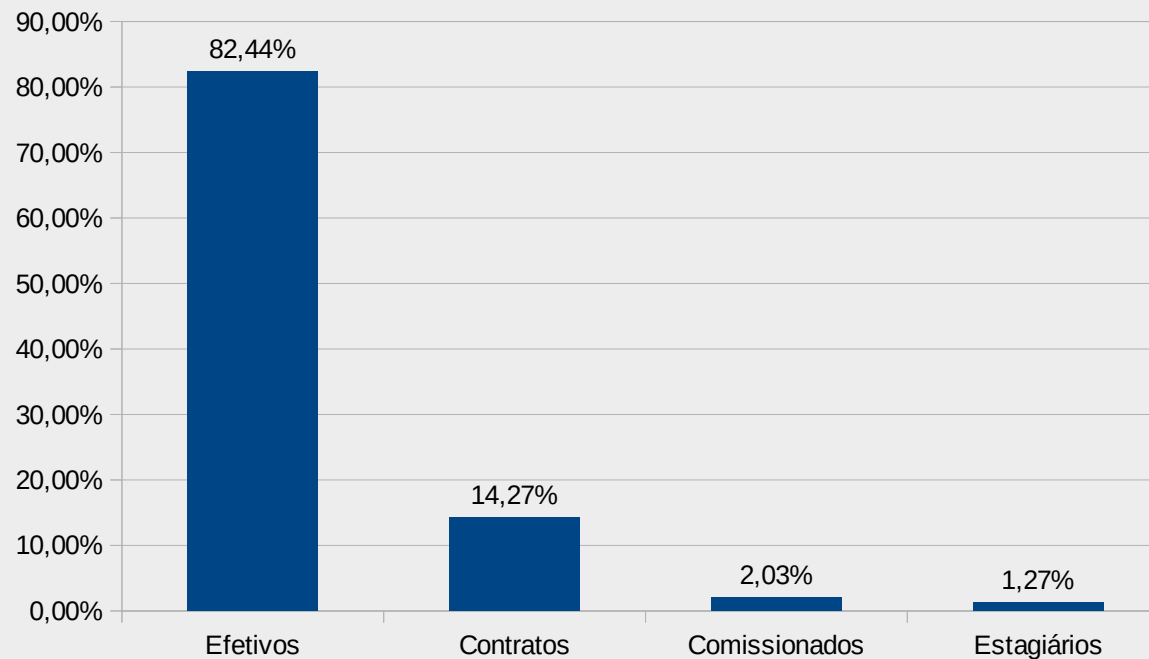
REDE DE SAÚDE

Serviços Especializados

- CME Vitória - Centro Municipal de Especialidades;
- CME São Pedro - Centro Municipal de Especialidades;
- CRAI – Centro de Referência de Atendimento ao Idoso;
- CR IST – Centro de Referência em Infecções Sexualmente Transmissíveis;
- CAPS i – Centro de Atenção Psicossocial Infanto Juvenil;
- CAPS II – Centro de Atenção Psicossocial;
- CAPS III 24h – Centro de Atenção Psicossocial;
- CAPS AD III 24h - Centro de Atenção Psicossocial Álcool e outras Drogas – Adulto.

GESTÃO DE PESSOAS

TOTAL DE SERVIDORES: 3.160



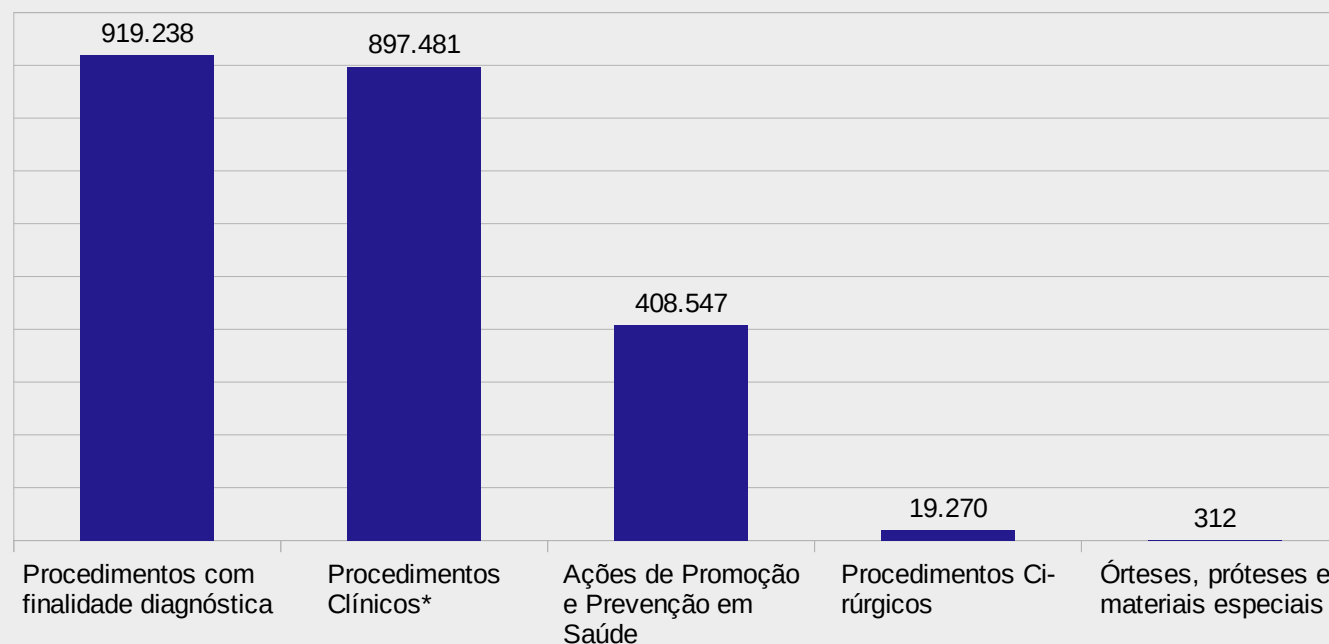
Fonte: SEMUS/GTS/SIGEP, em fevereiro de 2020.

* **EFETIVOS:** Inclui celetistas e municipalizados.

** **CONTRATOS:** Substituição do profissional afastado por licença maternidade, licenças acima de 06 meses ou quando de exoneração de servidor efetivo até a nomeação.

PRODUÇÃO AMBULATORIAL

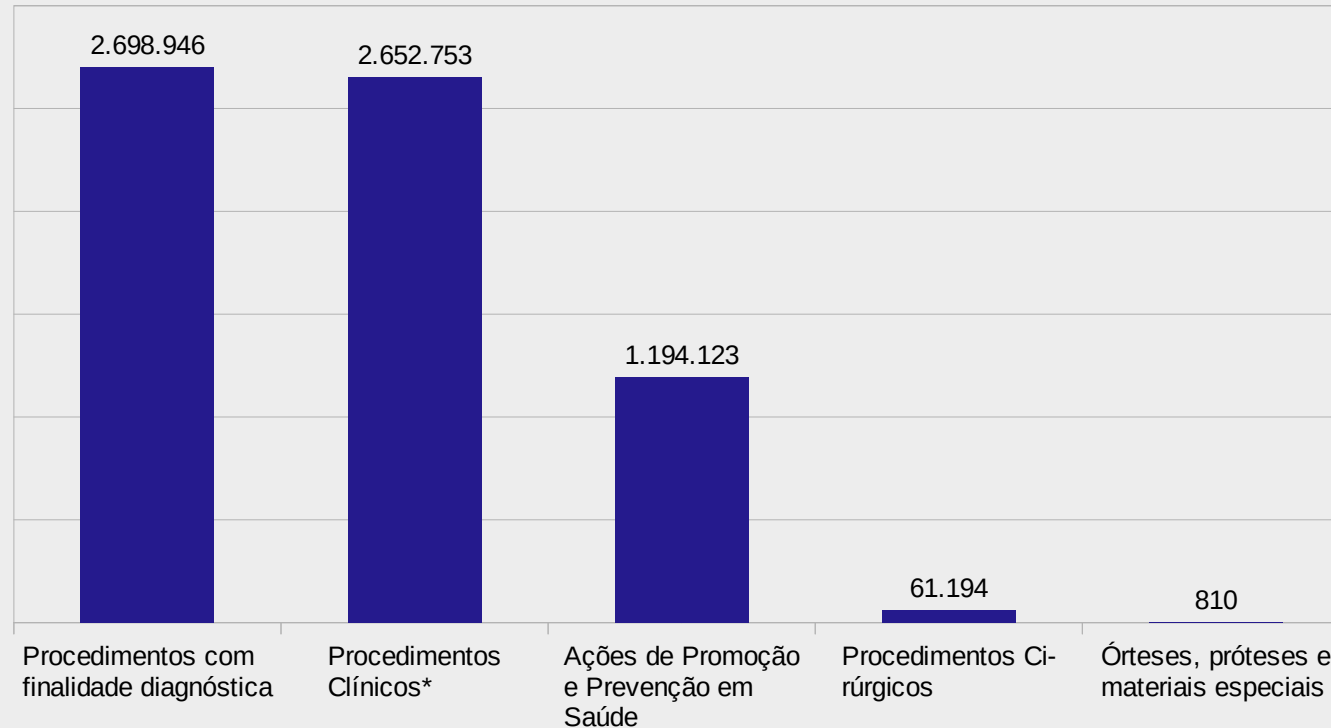
3º Quadrimestre



***Procedimentos Clínicos:** Engloba consultas/atendimento/acompanhamentos dos diversos profissionais de saúde; procedimentos de atenção psicossocial; fisioterapia; tratamentos clínicos; tratamentos odontológicos e terapias especializadas

Total: 2.244.848

PRODUÇÃO AMBULATORIAL Acumulado



***Procedimentos Clínicos:** Engloba consultas/atendimento/acompanhamentos dos diversos profissionais de saúde; procedimentos de atenção psicossocial; fisioterapia; tratamentos clínicos; tratamentos odontológicos e terapias especializadas

Total: 6.607.826

INDICADORES DE SAÚDE



PACTUAÇÃO/RESULTADOS
3º Quadrimestre e Acumulado 2019

FONTE: SEMUS/CIS

INDICADORES

Mortalidade Infantil

INDICADOR	META ANUAL 2019	RESULTADO
Taxa de Mortalidade Infantil/1000 Nascidos Vivos	9,9/1.000 N.V.	6,70

Fonte: SIM e SINASC de base municipal. Jan a Abr de 2020

INDICADORES

INDICADOR	META ANUAL 2019	RESULTADO
Proporção de partos normais	35,00%	39,62%
Nº de casos novos de sífilis congênita em menores de um ano de idade	35 casos	25 casos
Proporção de casos de doenças de notificação compulsória imediata (DNCI) encerradas em até 60 dias após notificação	85,00%	97,2%

Fonte: SINAN de base municipal. Jan a Abr de 2020

INDICADORES

INDICADOR	META ANUAL 2020	RESULTADO
Razão de exames citopatológicos do colo de útero em mulheres de 25 a 64 anos e população de mesma faixa etária	0,54	0,54
Razão de exames de mamografia de rastreamento realizados em mulheres de 50 a 69 anos e população da mesma faixa etária.	0,37	0,34

Fonte: DATASUS/SIA/SUS, dados coletados em 28/05/2020, atualizados até Março de 2020 sujeitos a retificação

INDICADORES

INDICADOR	META ANUAL 2019	RESULTADO
Número de óbitos maternos em determinado período e local de residência	2 óbitos	2 óbitos
Proporção de óbitos de mulheres em idade fértil (MIF) investigados	100%	100%

Fonte: COPEMI e Módulo de investigação do SIM

INDICADORES

INDICADOR	META ANUAL 2019	RESULTADO
Cobertura populacional estimada pelas equipes de Atenção Básica	88%	92,40%
Cobertura populacional estimada pelas equipes de Saúde Bucal na Atenção Básica	60%	62,17%

Fonte: Relatório de cobertura da Atenção Básica disponível no portal e-Gestor do Departamento de Atenção Básica Ministério da Saúde (DAB)

INDICADORES

Assistência Farmacêutica

INDICADOR	META ANUAL 2019	RESULTADO
Índice de abastecimento do almoxarifado de medicamentos	>90%	97,84%

Fonte: SEMUS/GAF/CAF

INDICADORES

Cobertura Vacinal

INDICADOR	META ANUAL 2019	RESULTADO (%)
Penta	95%	81,50
Pneumocócica	95%	105,36
Poliomielite	95%	97,88
Tríplice Viral D1	95%	108,91

Fonte: <http://sipni.datasus.gov.br> em 18/02/2020

AUDITORIAS

SERVIÇO AUDITADO	STATUS
Pronto Atendimento Praia do Suá	CONCLUÍDA
UBS Otaviano Rodrigues de Carvalho	CONCLUÍDA
Centro de Atenção Psicossocial Infanto Juvenil	CONCLUÍDA

Fonte: SEMUS/Auditoria, 2020

AUDITORIAS

SERVIÇO AUDITADO	STATUS
Relatório de Gestão do Município de Vitória	CONCLUÍDA
Unidade de Saúde da Família Thomaz Tommasi	CONCLUÍDA
Unidade de Saúde da Família Ariovaldo Favalessa	EM ANDAMENTO

Fonte: SEMUS/Auditoria, 2020



AUDITORIAS

Acumulado

SERVIÇO AUDITADO	STATUS.
Clínica Hélio Ribeiro CT 115/2018	Concluída
Clínica Hélio Ribeiro CT 188/2015	Concluída
Centro de Atenção Psicossocial III S. Pedro	Concluída
Vigilância Sanitária	Concluída
Centro de Atenção Psicossocial II	Concluída
Pronto Atendimento da Praia do Suá	Concluída

Fonte: SEMUS/Auditoria, 2020



AUDITORIAS

Acumulado

SERVIÇO AUDITADO	STATUS.
UBS Otaviano de Carvalho	Concluída
Relatório de Gestão do Município de Vitória	Concluída
Unidade de Saúde da Família Thomaz Tommasi	Concluída
Centro de Atenção Psicossocial Infanto Juvenil	Concluída
Unidade de Saúde da Família Ariovaldo Favalessa	Em Andamento

Fonte: SEMUS/Auditoria, 2020



CONTROLE SOCIAL

3º Quadrimestre e Acumulado

ATIVIDADES	3º Quad.	Acumulado
REUNIÕES ORDINÁRIAS	04	10
REUNIÕES EXTRAORDINÁRIAS	01	03
REUNIÃO DE MESA DIRETORA	03	09
RESOLUÇÕES	20	74
REUNIÕES DAS COMISSÕES	03	29
PARECERES	-	17

Fonte: SEMUS/CMS, 2020

ETSUS

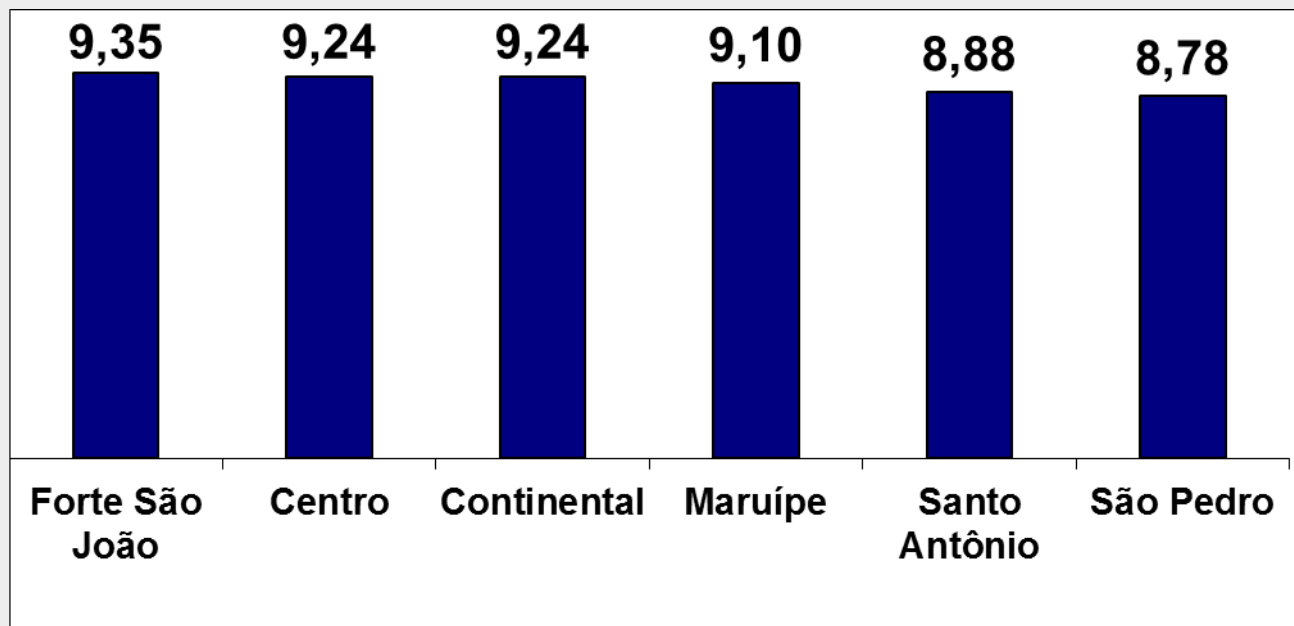
AÇÕES EDUCATIVAS	3º Quadrimestre	Acumulado
Total de vagas disponibilizadas	2.445	4.182
Total de servidores certificados - Cursos Concluídos (incluindo enfrentamento da pandemia COVID- 19)	69	111
Total de Curso/ações realizados no quadrimestre	1.552	2.656

Fonte: SEMUS/ETSUS

SATISFAÇÃO DO USUÁRIO

*Média total das notas de todas as UBS: 9,14**

MÉDIA TOTAL DAS NOTAS POR REGIÃO DE SAÚDE

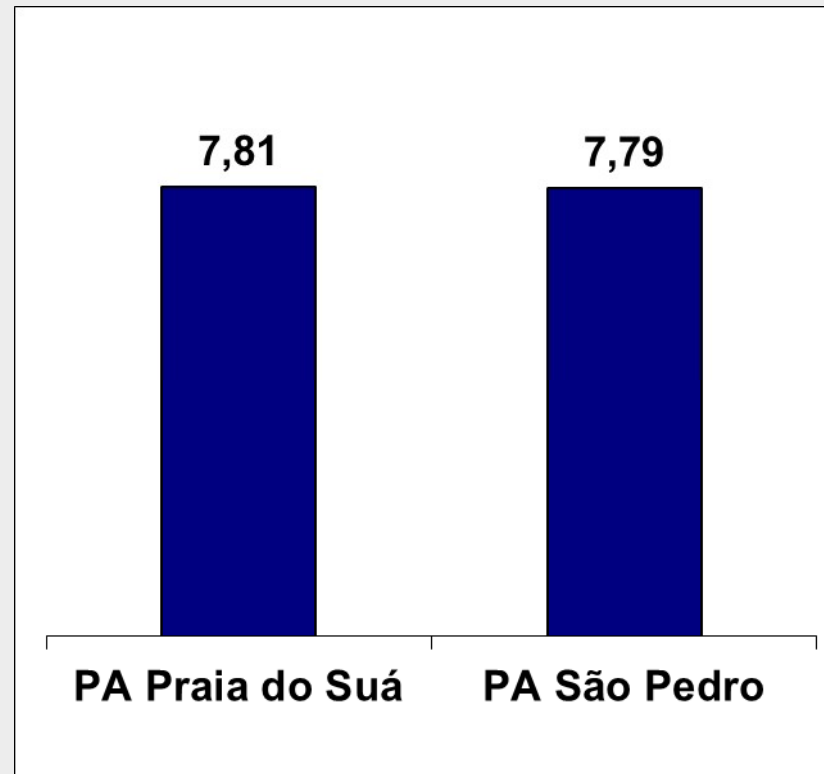


Fonte: Rede Bem Estar/SEMUS Vitória/ES

*Acumulado 2019

SATISFAÇÃO DO USUÁRIO

*Média Total das Notas dos PA'S**

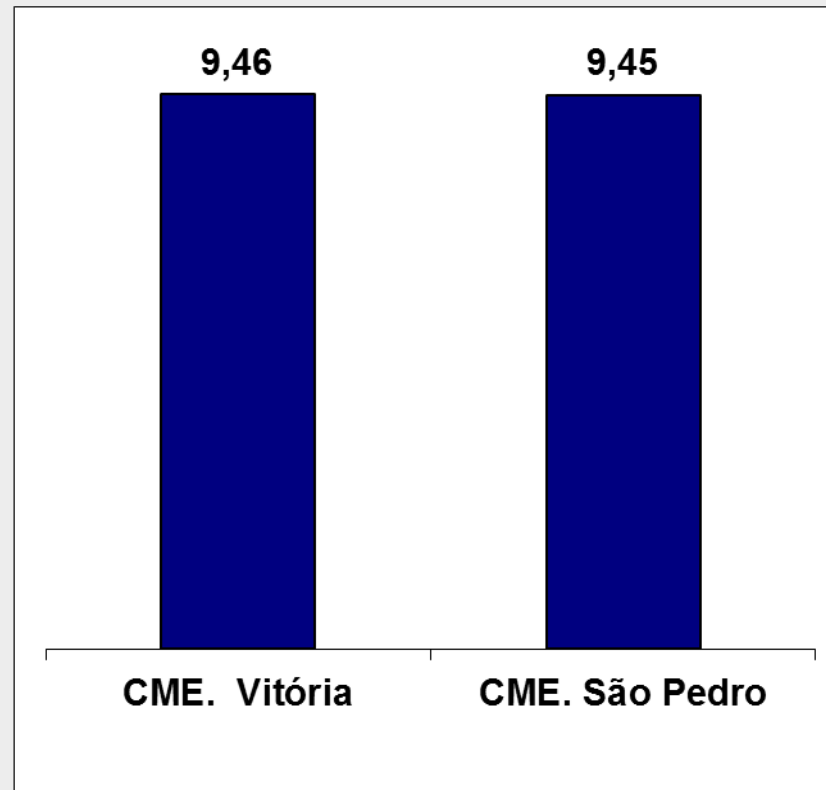


Fonte: Rede Bem Estar/SEMUS Vitória/ES

* Acumulado 2019

SATISFAÇÃO DO USUÁRIO

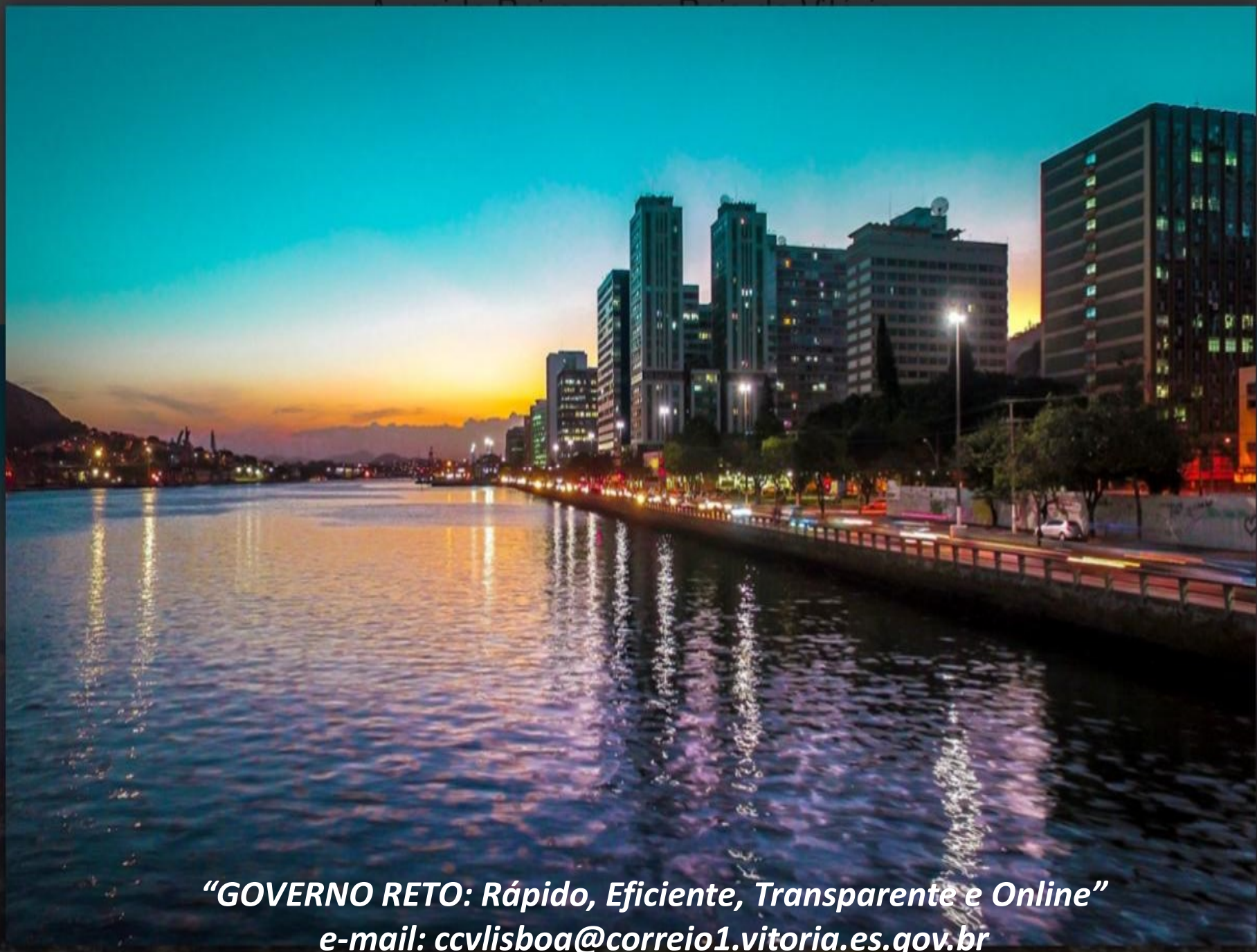
Média Total das Notas dos CMEs



Fonte: Rede Bem Estar/SEMUS Vitória/ES

* Acumulado 2019

PRINCIPAIS AÇÕES DO 3º QUADRIMESTRE



***“GOVERNO RETO: Rápido, Eficiente, Transparente e Online”
e-mail: ccvlisboa@correio1.vitoria.es.gov.br***