

SECRETARIA MUNICIPAL DE SAÚDE

AUDIÊNCIA PÚBLICA

2º Quadrimestre 2020

Lei Complementar nº 141/2012



Relatório Resumido da Execução Orçamentária e Financeira



RECEITAS CONSOLIDADAS

2º Quadrimestre

FONTE	2º QUADRIMESTRE (R\$)	ACUMULADO (R\$)
PRÓPRIA	82.739.428,73	156.171.302,29
UNIÃO	29.197.280,51	51.877.352,04
ESTADO (AF)	284.849,64	569.699,28
OUTROS*	1.368.600,66	2.471.491,14
TOTAL GERAL	113.590.159,54	211.089.844,75

*Outros Recursos: rendimentos, recurso FINISA, repasse – Ministério Público do Trabalho.

FONTE: Dados extraídos do SmarCP em 05/10/2020

RREO/SIOPS- 4º Bimestre



RECEITAS CONSOLIDADAS DE RECURSOS VINCULADOS FEDERAIS

2º Quadrimestre

GRUPO	2º QUADRIMESTRE (R\$)	ACUMULADO (R\$)
Atenção Básica	10.013.946,80	20.128.011,97
Média e Alta Complexidade - MAC	7.390.227,36	14.764.938,64
Vigilância em Saúde	1.323.952,28	2.522.462,56
Assistência Farmacêutica Federal	706.089,16	1.412.178,32
Gestão	35.000,00	35.000,00
COVID-19	8.468.771,00	11.755.466,64
TOTAL	27.937.986,60	50.618.058,13



DESPESA CONSOLIDADA LIQUIDADADA POR FONTE

2º Quadrimestre

FONTE	2º QUADRIMESTRE (R\$)	ACUMULADO (R\$)	VALOR PER CAPTA Investido em Saúde (Pop. Estimada 358.267 hab. IBGE 2018) - (R\$)
PRÓPRIO	82.739.428,73	156.171.302,29	435,91
UNIÃO	15.741.682,70	27.737.144,38	77,42
ESTADO	187.263,57	187.263,57	0,52
Outras despesas*	507.647,69	1.504.247,49	4,20
TOTAL	99.176.022,69	185.599.957,73	518,05

Fonte: Dados extraídos do SmarCP em 05/10/2020
RREO/SIOPS- 4º Bimestre



NATUREZA DA DESPESA LIQUIDADADA CONSOLIDADA

NATUREZA DA DESPESA	Despesas Acumuladas no 2º Quadrimestre			ACUMULADO	
	Recursos Próprios R\$	Transferência União R\$	Outras Transf. recursos vinculados R\$	TOTAL R\$	%
Pessoal e Encargos Sociais	116.308.821,74	5.145.480,49	0,00	121.454.302,23	65,44
Outras Despesas Correntes	39.482.921,03	22.519.124,99	187.263,57 ¹	62.189.309,59	33,51
Despesas de Capital	379.559,52	72.538,90 ³	1.504.247,49 ²	1.956.345,91	1,05
TOTAL	156.171.302,29	27.737.144,38	1.691.511,06	185.599.957,73	100

FONTE: Dados extraídos do SmarCP em 05/10/2020

RREO/SIOPS- 4º Bimestre

¹ Repasse Estado

² Recurso Finisa

³ Emenda Parlamentar



PERCENTUAL APLICADO

(LC Nº 141/2012)

17,29% Sob a despesa liquidada no Quadrimestre

Percentual mínimo obrigatório 15%

Valor Executado a maior no Município de Vitória –
R\$ 20.650.974,28

A Base para apuração do percentual de aplicação em Ações e Serviços Público de Saúde (ASPS) - são as despesas acumuladas liquidadas até o 2º Quadrimestre.



REDE DE SAÚDE

- Unidades Básicas de Saúde (29 Unidades);
- Equipes de Consultórios na Rua (04 equipes);
- Prontos Atendimentos (2 Unidades);
- Central de Insumos;
- Serviço de Vigilância Sanitária;
- Serviço de Orientação ao Exercício (SOE – 15 módulos);
- Vigilância Epidemiológica;
- Centro de Vigilância em Saúde Ambiental (CVSA);
- Vigilância de Saúde do Trabalhador;
- Central de Transporte Sanitário (CTS);
- Laboratório Central Municipal (LCM);
- Serviço de Telemedicina.

REDE DE SAÚDE

Serviços Especializados

- CME Vitória - Centro Municipal de Especialidades;
- CME São Pedro - Centro Municipal de Especialidades;
- CRAI – Centro de Referência de Atendimento ao Idoso;
- CR IST – Centro de Referência em Infecções Sexualmente Transmissíveis;
- CAPS i – Centro de Atenção Psicossocial Infanto Juvenil;
- CAPS II – Centro de Atenção Psicossocial Transtorno;
- CAPS III 24h – Centro de Atenção Psicossocial Transtorno;
- CAPS AD III 24h - Centro de Atenção Psicossocial Álcool e outras Drogas – Adulto.
- Serviço de Atendimento às Pessoas em Situação de Violência de Vitória - SASVV

GESTÃO DE PESSOAS

TOTAL DE TRABALHADORES: 3.263



Fonte: SIGEP e GTS

¹ EFETIVOS: inclui celetistas e municipalizados.

² CONTRATOS: Substituição do profissional afastado por licença maternidade, licenças acima de 06 meses ou quando de exoneração de servidor efetivo até a nomeação.

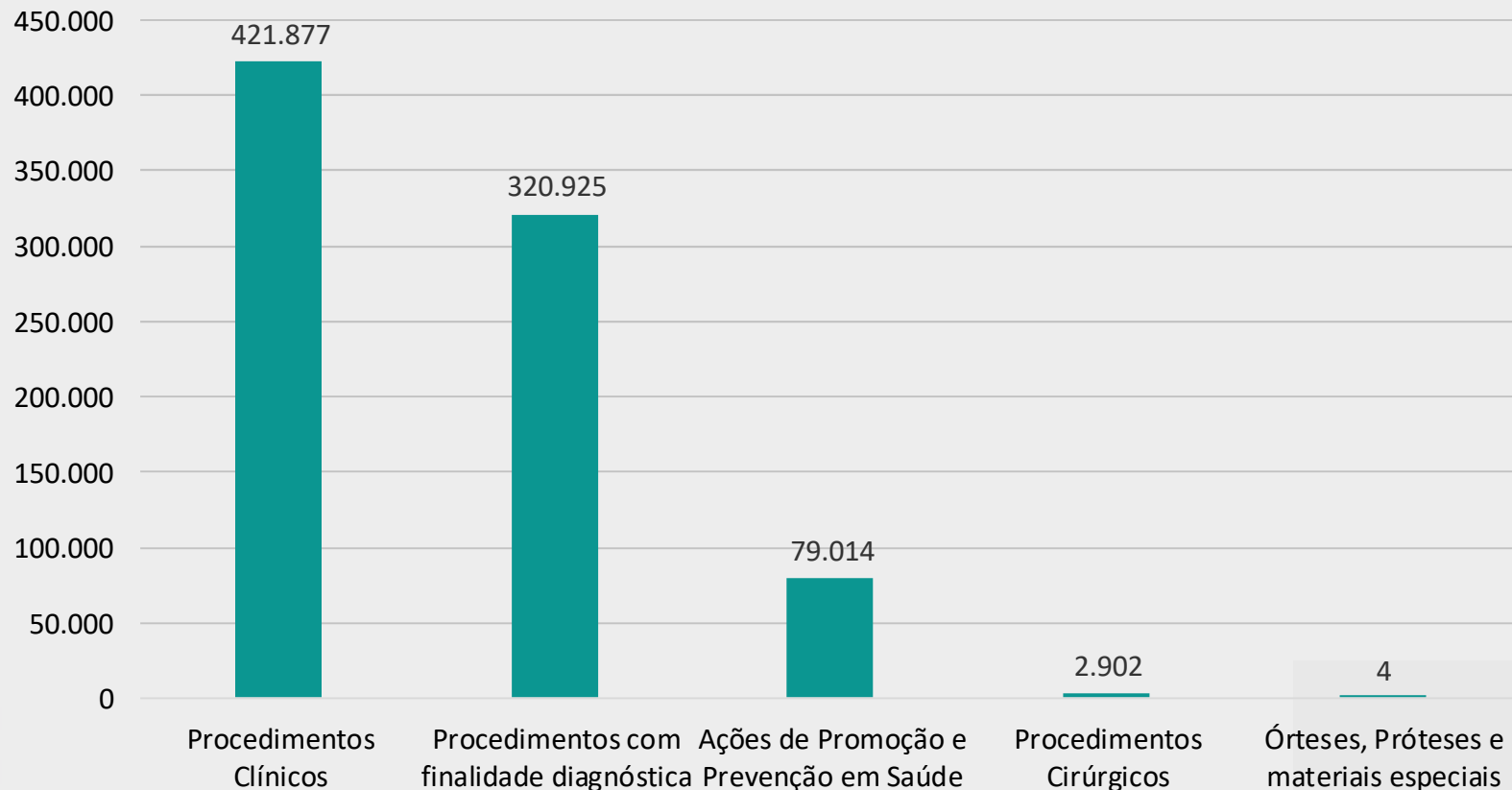
³ Bolsistas do Programa de Qualificação da Atenção Primária – parceria ICEPi/SESA

⁴ RESIDENTES: 3 Residentes de Med. Fam. Com. do Programa municipal e 54 oriundos de parceria com Instituições de Ensino.



PRODUÇÃO AMBULATORIAL

2º Quadrimestre



***Procedimentos Clínicos:** Engloba consultas/atendimento/acompanhamentos dos diversos profissionais de saúde; procedimentos de atenção psicossocial; fisioterapia; tratamentos clínicos; tratamentos odontológicos e terapias especializadas

Total: 824.722

INDICADORES DE SAÚDE



PACTUAÇÃO/RESULTADOS
2º Quadrimestre 2020

Dados passíveis de correção
FONTE: SEMUS/CIS

INDICADORES

INDICADOR	META ANUAL 2020	RESULTADO
Taxa de Mortalidade Infantil/1000 Nascidos Vivos	9,5/1.000 N.V.	8,42/1000 N.V.

Fonte:SIM e SINASC de base municipal. Jan a Agost de 2020

INDICADORES

INDICADOR	META ANUAL 2020	RESULTADO
Proporção de partos normais	37,00%	39,94%
Nº de casos novos de sífilis congênita em menores de um ano de idade	31 casos	06 casos
Proporção de casos de doenças de notificação compulsória imediata (DNCI) encerradas em até 60 dias após notificação	85,00%	88,23%

Fonte :SIM e SINASC de base municipal. Jan a Agost de 2020

INDICADORES

INDICADOR	META ANUAL 2020	RESULTADO
Razão de exames citopatológicos do colo de útero em mulheres de 25 a 64 anos e população da mesma faixa etária	0,55	0,11
Razão de exames de mamografia de rastreamento realizados em mulheres de 50 a 69 anos e população da mesma faixa etária.	0,37	0,12

DATASUS/SIA/SUS,,atualizados até Agos de 2020 sujeitos a retificação

INDICADORES

INDICADOR	META ANUAL 2020	RESULTADO
Número de óbitos maternos em determinado período e local de residência	2 óbitos	1 óbito
Proporção de óbitos de mulheres em idade fértil (MIF) investigados	100%	87,67%

Fonte : COPEMI e Módulo de investigação do SIM

INDICADORES

INDICADOR	META ANUAL 2020	RESULTADO
Cobertura populacional estimada pelas equipes de Atenção Básica	88%	100%
Cobertura populacional estimada pelas equipes de Saúde Bucal na Atenção Básica	60%	84,78%

Fonte: Relatório de cobertura da Atenção Básica disponível no portal e-Gestor do Departamento de Atenção Básica Ministério da Saúde (DAB)

INDICADORES

Assistência Farmacêutica

INDICADOR	META ANUAL 2020	RESULTADO
Índice de abastecimento do almoxarifado de medicamentos	>90%	98,35%

Fonte: SEMUS/GAF/CAF

INDICADORES

Cobertura Vacinal

INDICADOR	META ANUAL 2020	RESULTADO jan-agos (%)
Penta	95%	95,69%
Pneumocócica	95%	93,44%
Poliomielite	95%	88,95%
Tríplice Viral D1	95%	75,85%

Fonte: <http://sipni.datasus.gov.br> Atualizado em 21/09/2020

CONTROLE SOCIAL

Atividades do Conselho Municipal de Saúde

REUNIÕES ORDINÁRIAS	4
REUNIÕES EXTRAORDINÁRIAS	1
REUNIÃO DE MESA DIRETORA	4
RESOLUÇÕES	20
REUNIÕES DAS COMISSÕES	6
PARECERES/RECOMENDAÇÕES/PUBLICAÇÕES	9

Fonte: Conselho Municipal de Saúde

ETSUS

AÇÕES EDUCATIVAS

AÇÕES EDUCATIVAS	QUANTIDADE
Ações educativas realizadas no quadrimestre	10
Ações educativas realizadas na ETSUS respeitando as normas sanitárias atuais	7
Ações educativas realizadas na modalidade à distância	1
Ações educativas realizadas nos serviços de saúde respeitando as normas sanitárias atuais	2
Nº de Turmas ofertadas	64
Vagas disponibilizadas	1.686
Servidores que concluíram as ações educativas e foram certificados	1.492

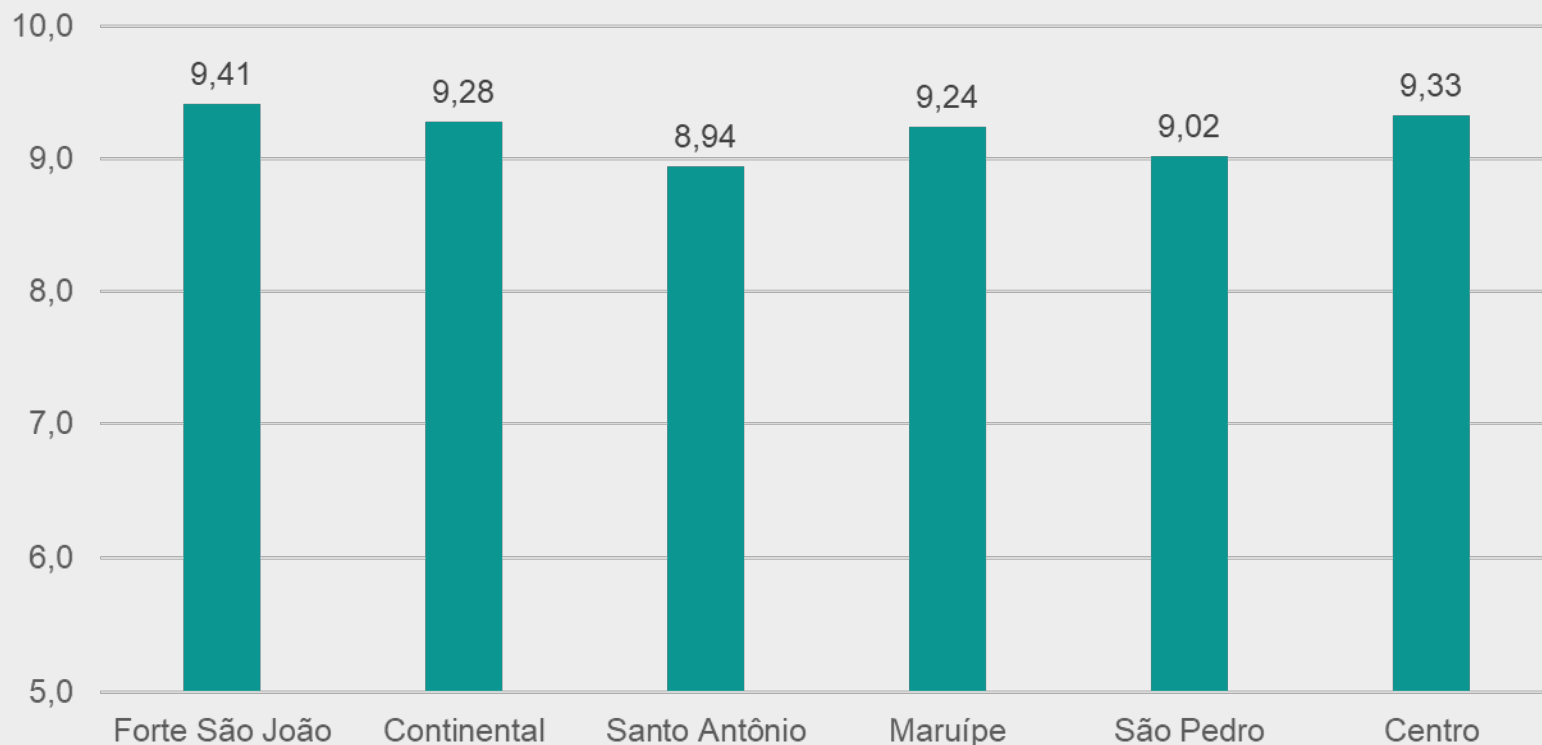
Fonte: ETSUS



SATISFAÇÃO DO USUÁRIO

Média total das notas de todas as UBS: 9,20

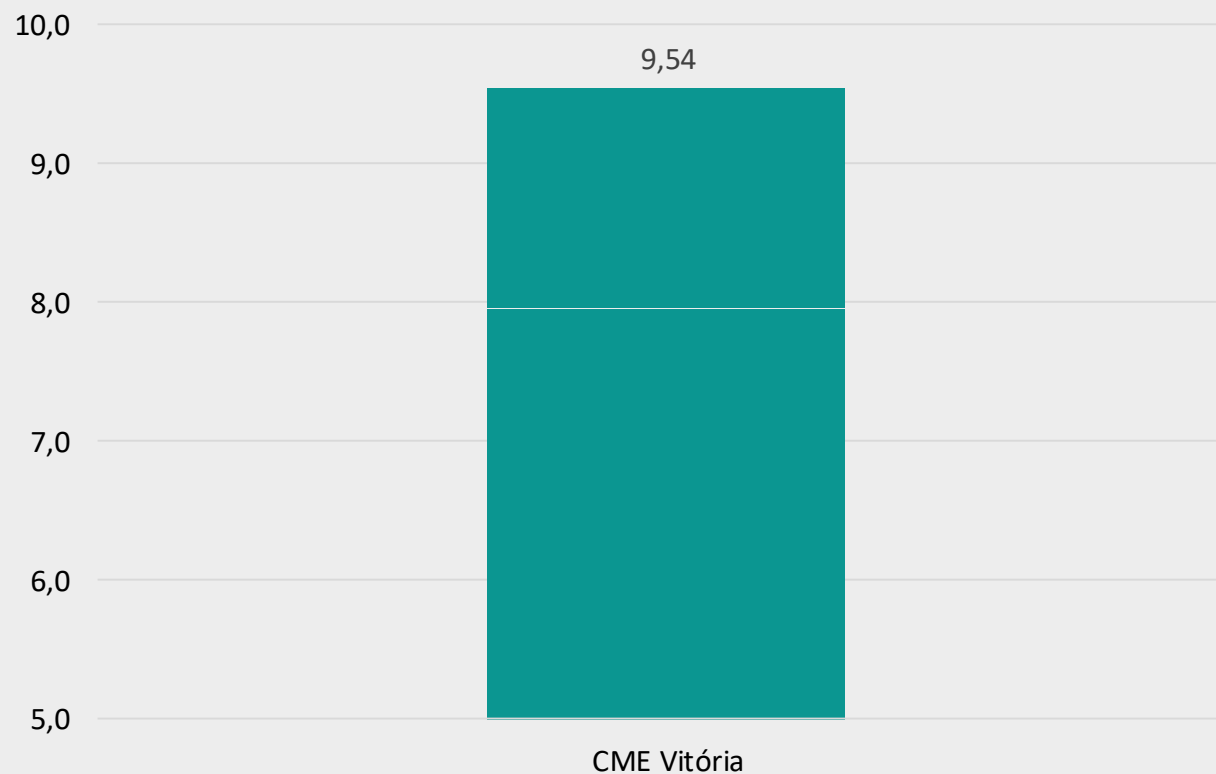
MÉDIA TOTAL DAS NOTAS POR REGIÃO DE SAÚDE



Fonte: Coordenação de Controle e Avaliação

SATISFAÇÃO DO USUÁRIO

Média Total das Notas dos CMEs: 9,54

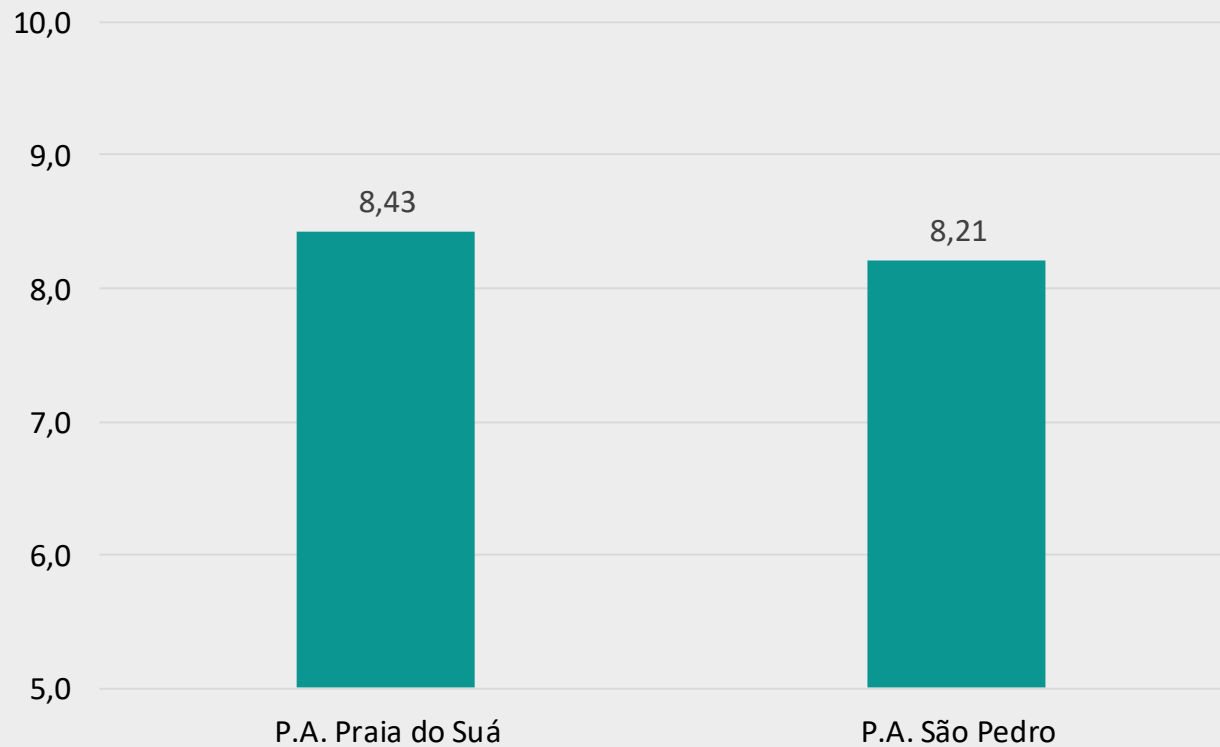


Observação: Devido ao período de Emergência em Saúde Pública pela Pandemia da COVID-19, não houveram atendimentos no CME São Pedro.


Fonte: Coordenação de Controle e Avaliação

SATISFAÇÃO DO USUÁRIO

Média Total das Notas dos PA's: 8,32



Fonte: Coordenação de Controle e Avaliação



***“GOVERNO RETO: Rápido, Eficiente, Transparente e Online”
e-mail: ccvlisboa@correio1.vitoria.es.gov.br***