

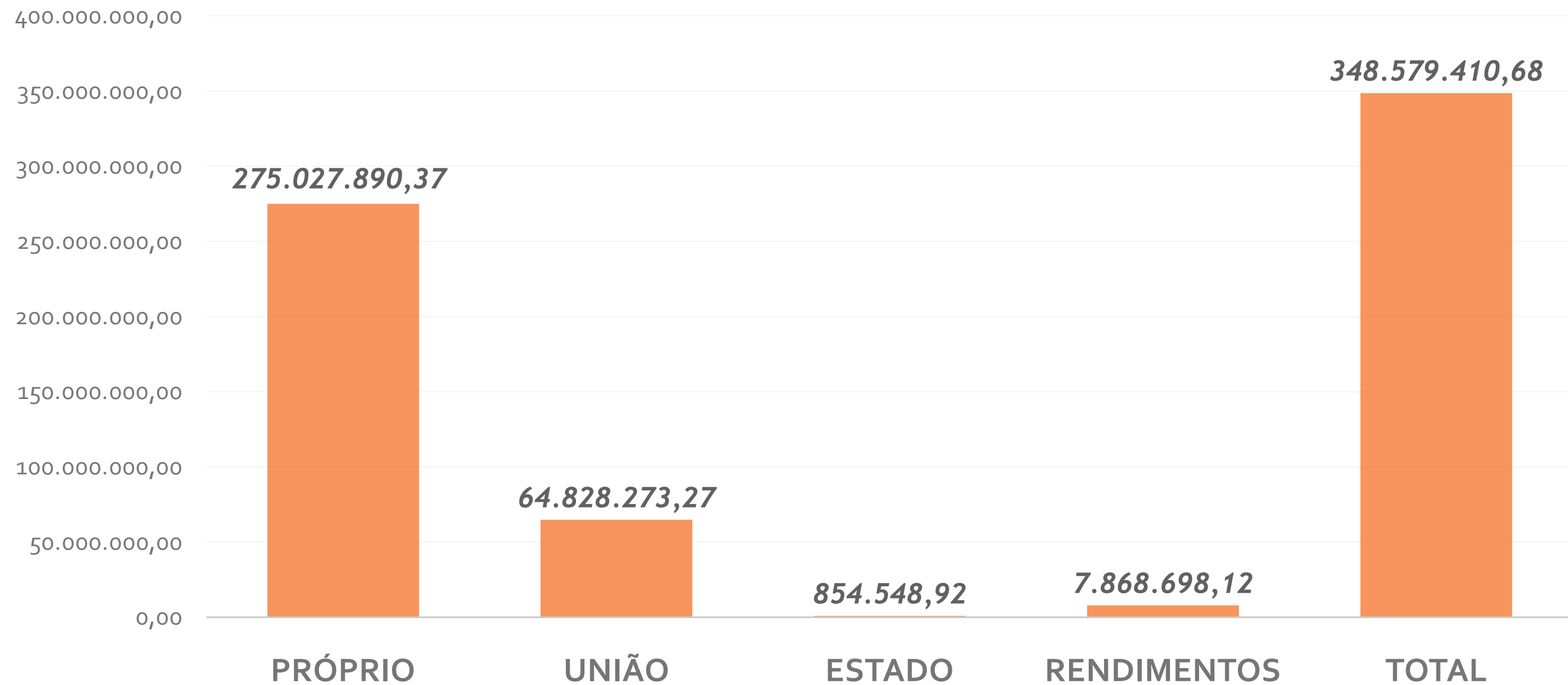
PRESTAÇÃO DE CONTAS

2º E 3º QUADRIMESTRES E ACUMULADO DE 2022

LEI COMPLEMENTAR N° 141/2012

RECEITAS CONSOLIDADAS (R\$)

FONTE	2º QUADRIMESTRE	3º QUADRIMESTRE	ACUMULADO
<i>PRÓPRIA</i>	93.185.605,20	114.910.846,01	275.027.890,37
<i>UNIÃO</i>	21.871.615,68	21.820.877,59	64.828.273,27
<i>ESTADO</i>	284.849,64	284.849,64	854.548,92
<i>RENDIMENTOS</i>	2.847.813,09	3.041.122,17	7.868.698,12
<i>TOTAL</i>	118.189.873,61	140.057.695,41	348.579.410,68



RECEITAS CONSOLIDADAS: ACUMULADO R\$

RECEITAS CONSOLIDADAS DE RECURSOS VINCULADOS

R\$

GRUPO	2º QUADRIMESTRE	3º QUADRIMESTRE	ACUMULADO
<i>ATENÇÃO BÁSICA</i>	11.461.747,39	12.191.192,10	34.380.007,26
<i>MÉDIA E ALTA COMPLEXIDADE</i>	7.456.922,30	6.407.772,38	21.207.900,16
<i>VIGILÂNCIA EM SAÚDE + VISA</i>	1.713.607,25	2.649.524,36	5.932.027,44
<i>ASSISTÊNCIA FARMACÊUTICA UNIÃO/ESTADO</i>	1.103.467,40	1.074.824,19	3.338.534,35
<i>GESTÃO DO SUS - UNIÃO/ESTADO</i>	20.720,98	-	20.720,98
<i>EMENDAS PARLAMENTARES</i>	400.000,00	-	400.000,00
<i>COVID*</i>	-	-	621.217,80
TOTAL	22.156.465,32	22.323.313,03	65.682.822,19

*Recurso financeiro inserido na fonte referente à Atenção Primária (R\$283.632,00) e Assistência Farmacêutica (R\$ 337.585,80).

CONSOLIDADO DA DESPESA LIQUIDADA POR FONTE DE RECURSO

FONTE	2º QUADRIMESTRE	3º QUADRIMESTRE	ACUMULADO
PRÓPRIA	94.122.592,25	117.201.504,59	278.286.279,28
UNIÃO/ESTADO	19.098.076,61	21.436.763,54	48.439.199,52
TOTAL	113.220.668,86	277.276.536,26	326.725.478,80

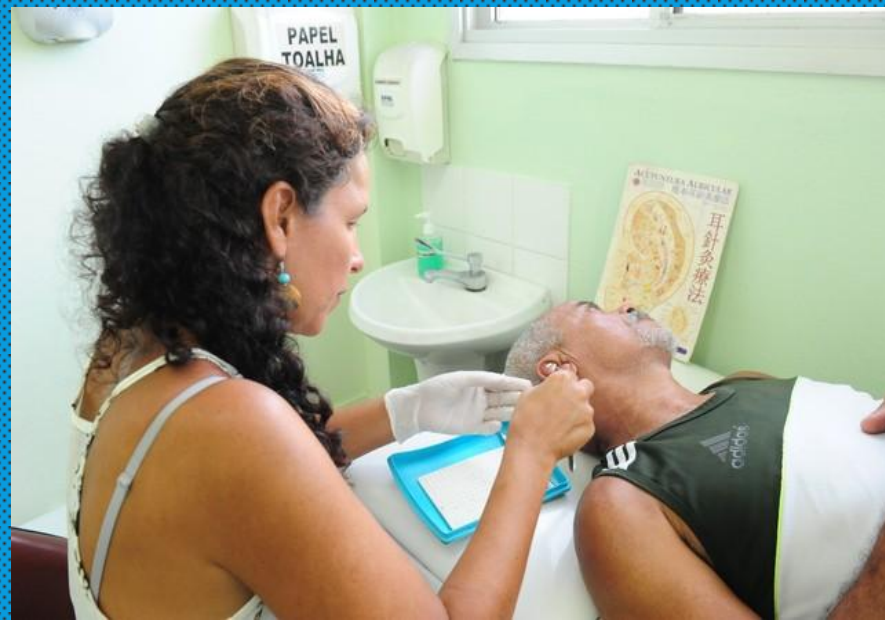
PERCENTUAL APLICADO EM AÇÕES E SERVIÇOS DE SAÚDE PÚBLICA

16,88 %

SOB A DESPESA LIQUIDADADA NO EXERCÍCIO 2022


A base para apuração do percentual de aplicação em Ações e Serviços Público de Saúde são as despesas liquidadas até o 3º Quadrimestre.

Lei Complementar Nº 141/2012



REDE SEMUS





29 UNIDADES DE SAÚDE



2 PRONTOS ATENDIMENTOS



**CENTRO DE REFERÊNCIA
DE ATENDIMENTO AO
IDOSO**



**4 EQUIPES DE
CONSULTÓRIO NA RUA**



**CENTRO MUNICIPAL DE
ESPECIALIDADES**



CASA ROSA



**15 MÓDULOS DE
ORIENTAÇÃO AO
EXERCÍCIO**



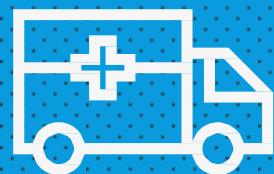
TELEATENDIMENTO



**CENTRO DE REFERÊNCIA EM
INFECÇÕES SEXUALMENTE
TRANSMISSÍVEIS**



2 CENTROS DE ATENÇÃO
PSICOSSOCIAL
TRANSTORNO (II E III)



CENTRAL
DE TRANSPORTE
SANITÁRIO



ESCOLA TÉCNICA DO SUS



CENTRO DE
VIGILÂNCIA EM SAÚDE
AMBIENTAL



CENTRO DE ATENÇÃO
PSICOSSOCIAL
INFANTO-JUVENIL



LABORATÓRIO
CENTRAL MUNICIPAL



VIGILÂNCIA
EPIDEMIOLÓGICA



CENTRO DE ATENÇÃO
PSICOSSOCIAL ÁLCOOL E
OUTRAS DROGAS



CENTRAL DE INSUMOS

VIGILÂNCIA SANITÁRIA

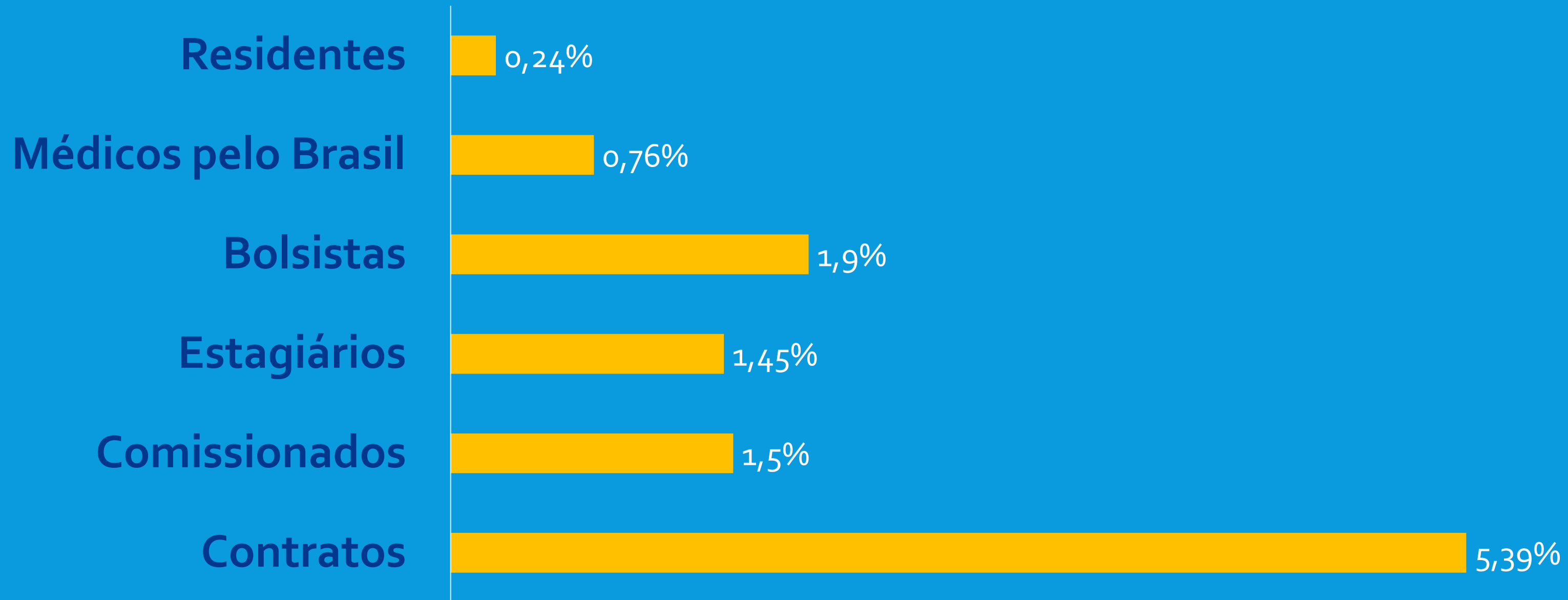


VIGILÂNCIA EM SAÚDE
DO TRABALHADOR

SERVIDOR POR TIPO DE VÍNCULO

88,70% SERVIDORES EFETIVOS

• Fonte: SIGEP/PMV.



PRODUÇÃO AMBULATORIAL

Procedimento	2º QUADRIMESTRE	3º QUADRIMESTRE	ACUMULADO
<i>AÇÕES DE PROMOÇÃO E PREVENÇÃO EM SAÚDE</i>	<i>266.163</i>	<i>252.901</i>	<i>737.545</i>
<i>PROCEDIMENTOS COM FINALIDADE DIAGNÓSTICA</i>	<i>928.999</i>	<i>891.371</i>	<i>2.588.138</i>
<i>PROCEDIMENTOS CLÍNICOS</i>	<i>709.582</i>	<i>749.174</i>	<i>2.111.050</i>
<i>PROCEDIMENTOS CIRÚRGICOS</i>	<i>1.633</i>	<i>1.561</i>	<i>4.291</i>
<i>ÓRTESES, PRÓTESES E MATERIAIS ESPECIAIS</i>	<i>160</i>	<i>178</i>	<i>402</i>
TOTAL	1.906.557	1.895.185	5.441.426

INDICADORES DE SAÚDE

PACTUAÇÃO/RESULTADOS

2022

Fontes: SISAB, SIM, ESUS-VS.
DADOS SUJEITOS A ALTERAÇÃO

INDICADOR	META	2° Q	3° Q	2022
COBERTURA POPULACIONAL ESTIMADA PELAS EQUIPES DE ATENÇÃO BÁSICA	↑ 80%	76,40%	80,35%	80,35%
TAXA DE MORTALIDADE PREMATURA (30 A 69 ANOS) PELO CONJUNTO DAS 4 PRINCIPAIS DCNT (DOENÇAS DO APARELHO CIRCULATÓRIO, CÂNCER, DIABETES E DOENÇAS RESPIRATÓRIAS CRÔNICAS) (UNIVERSAL)	↓ ≤254,53	189,64	277,99	277,99
ÍNDICE DE ABASTECIMENTO DO ALMOXARIFADO DE MEDICAMENTOS	↑ >90%	91,95%	93,49%	93,49%
RAZÃO DE EXAMES CITOPATOLÓGICOS DO COLO DE ÚTERO EM MULHERES DE 25 A 64 ANOS E POPULAÇÃO DE MESMA FAIXA ETÁRIA	↑ 0,55	0,25	0,13	0,13
RAZÃO DE EXAMES DE MAMOGRAFIA DE RASTREAMENTO REALIZADOS EM MULHERES DE 50 A 69 ANOS E POPULAÇÃO DA MESMA FAIXA ETÁRIA	↑ 0,38	0,21	0,14	0,14
PROPORÇÃO DE GRAVIDEZ NA ADOLESCÊNCIA ENTRE AS FAIXAS ETÁRIAS 10 A 19 ANOS (UNIVERSAL)	↓ 18,87%	7,77%	7,94%	7,94%
PROPORÇÃO DE ANÁLISES REALIZADAS EM AMOSTRAS DE ÁGUA PARA CONSUMO HUMANO QUANTO AOS PARÂMETROS COLIFORMES TOTAIS, CLORO RESIDUAL LIVRE E TURBIDEZ (UNIVERSAL)	↑ 100%	72,36%	106,58%	106,58%
PROPORÇÃO DE CASOS DE DOENÇAS DE NOTIFICAÇÃO COMPULSÓRIA IMEDIATA (DNCI) ENCERRADAS EM ATÉ 60 DIAS APÓS NOTIFICAÇÃO	↑ ≥ 80 %	100	98,6%	98,6%

AUDITORIAS REALIZADAS EM 2022

AUDITORIA

SERVIÇO

FINALIDADE

AUDITORIA Nº 55/2022
(ORDINÁRIA)

Serviços
especializados
municipais

Verificação de inconsistências relacionadas ao processo de registro e envio de dados dos serviços especializados municipais ao Ministério da Saúde, através do Sistema de Informação Ambulatorial (SIA/SUS)

AUDITORIA Nº 57/2022
(ORDINÁRIA)

Relatório Anual de
Gestão: 2021

Auditar o Relatório de Gestão do Município de Vitória referente ao ano de 2021, atendendo a Lei Complementar 141/2012.

AUDITORIA Nº 58/2022
(EXTRAORDINÁRIA)

Irmandade da Santa
Casa de Misericórdia
de Vitória- Serviço de
Oftalmologia

Auditar o Contrato Nº 248/2021 celebrado entre a Secretaria Municipal de Saúde e a empresa Irmandade da Santa Casa de Misericórdia de Vitória

MONITORAMENTO Nº 09/2022

Pronto Atendimento
Praia do Suá

Verificar a adequação das não conformidades encontradas na AUD 40/2019

ATIVIDADES	2º Q.	3º Q.	2022
-------------------	--------------	--------------	-------------

<i>REUNIÕES ORDINÁRIAS</i>	4	4	12
----------------------------	---	---	----

<i>REUNIÕES EXTRAORDINÁRIAS</i>	-	3	3
---------------------------------	---	---	---

<i>REUNIÃO DE MESA DIRETORA</i>	4	5	13
---------------------------------	---	---	----

<i>RESOLUÇÕES</i>	20	22	61
-------------------	----	----	----

<i>REUNIÕES DAS COMISSÕES</i>	11	18	45
-------------------------------	----	----	----

<i>PARECERES DAS COMISSÕES</i>	8	7	24
--------------------------------	---	---	----

CONTROLE SOCIAL: CONSELHO MUNICIPAL DE SAÚDE DE VITÓRIA

CERIMÔNIA MARCOU POSSE DE MAIS DE 100 SERVIDORES CONCURSADOS DA SAÚDE





PREFEITURA AMPLIOU EM 54% A OFERTA DE CONSULTAS A PESSOAS COM DEFICIÊNCIA E TRANSTORNO DE ESPECTRO AUTISTA

17.321 CONSULTAS/ATENDIMENTOS



**OLHAR VITÓRIA: PMV
ENTREGOU **430** ÓCULOS
PARA ESTUDANTES DA REDE
MUNICIPAL DE ENSINO**

**PROFISSIONAIS DA SAÚDE E
EDUCAÇÃO RECEBERAM
TREINAMENTO PARA TESTE DE VISÃO**

PROFISSIONAIS DA SAÚDE ATUALIZADOS E CAPACITADOS SOBRE PROTOCOLO DE MANCHESTER





**AMPLIAÇÃO OFERTA
ULTRASSONOGRAFIA**

**PASSOU DE 21 MIL
PARA 28 MIL**



ATENDIMENTO DE URGÊNCIA E EMERGÊNCIA INFANTIL RETORNOU PARA O PA PRAIA DO SUÁ



**CASA ROSA: 2.812 ATENDIMENTOS/ANO
ÀS MULHERES VÍTIMAS DE VIOLÊNCIA E SUAS FAMÍLIAS**

**OFICINA DE
DIAGNÓSTICO DA
ATENÇÃO PRIMÁRIA
COM GESTORES E
PROFISSIONAIS DE
SAÚDE**



**CENTRO DE
REFERÊNCIA
IST/AIDS DE
VITÓRIA
COMEMOROU
30 ANOS**



**RENOVAÇÃO DE
100% DO PARQUE
TECNOLÓGICO**



VITÓRIA LANÇOU O PROJETO REDE VIX SAÚDE



CONSULTA PÚBLICA - CÓDIGO VIGILÂNCIA EM SAÚDE

CONTRIBUIÇÃO DE 73 ENTIDADES/INSTITUIÇÕES



AÇÕES PARA COMBATE AO MOSQUITO AEADES AEGYPTI

120 AÇÕES EDUCATIVAS
1.126 COBERTURAS DE CAIXA D'ÁGUA





VIGILÂNCIA SANITÁRIA DE VITÓRIA É A PRIMEIRA NO ESTADO COM FISCALIZAÇÃO DIGITAL

Obrigada!

Magda Lamborghini
Secretária de Saúde
mclamborghini@vitoria.es.gov.br