

PRESTAÇÃO DE CONTAS

3º QUADRIMESTRE E ACUMULADO/2024

Secretaria de
Saúde



PREFEITURA DE
VITÓRIA



REDE SEMUS





29 Unidades de Saúde



2 Prontos Atendimentos



Centro de Referência de
Atendimento ao Idoso



4 Equipes de Saúde da
Consultório na Rua



Centro Municipal de
Especialidades



Casa Rosa



15 módulos de Serviço de
Orientação ao Exercício (SOE)



Telemedicina



Centro de Referência de Infecções
Sexualmente Transmissíveis



4 Centros de Atenção
Psicossocial



Central de Transporte
Sanitário



Escola Técnica do SUS



Laboratório
Municipal



Central de
Insumos



Centro de Vigilância
em Saúde Ambiental

Vigilância em Saúde do Trabalhador

Vigilância Epidemiológica

Vigilância Sanitária

EXECUÇÃO ORÇAMENTÁRIA E FINANCEIRA

RECEITAS

Secretaria de
Saúde



Vitória



União



Estado



Rendimento



R\$ 145.710.859,79

R\$ 386.047.131,07

R\$ 28.803.074,23

R\$ 86.310.959,88

R\$ 284.849,64

R\$ 1.040.423,63

R\$ 1.877.938,15

R\$ 6.463.639,44

DETALHAMENTO DAS RECEITAS UNIÃO E ESTADO

Secretaria de
Saúde



PREFEITURA DE
VITÓRIA

Atenção Básica



R\$ 48.659.360,62

Média e Alta Complexidade



R\$ 24.134.286,75

Vigilância em Saúde



R\$ 6.770.700,31

Vigilância Sanitária



R\$ 221.724,00

DETALHAMENTO DAS RECEITAS UNIÃO E ESTADO

Secretaria de
Saúde



PREFEITURA DE
VITÓRIA

Assistência Farmacêutica (União)

R\$ 2.813.487,80

Assistência Farmacêutica (Estado)

R\$ 854.548,92

Assistência Complementar Enfermagem

R\$ 2.503.871,80

EXECUÇÃO ORÇAMENTÁRIA E FINANCEIRA

DESPESAS EMPENHADAS

Secretaria de
Saúde



Vitória



R\$ 425.070.433,52
78,60%

União



R\$ 114.967.870,89
21,26%

Estado



R\$ 718.941,77
0,14%

Valor Total
Per Capita



R\$ 1.674,85
Acumulado

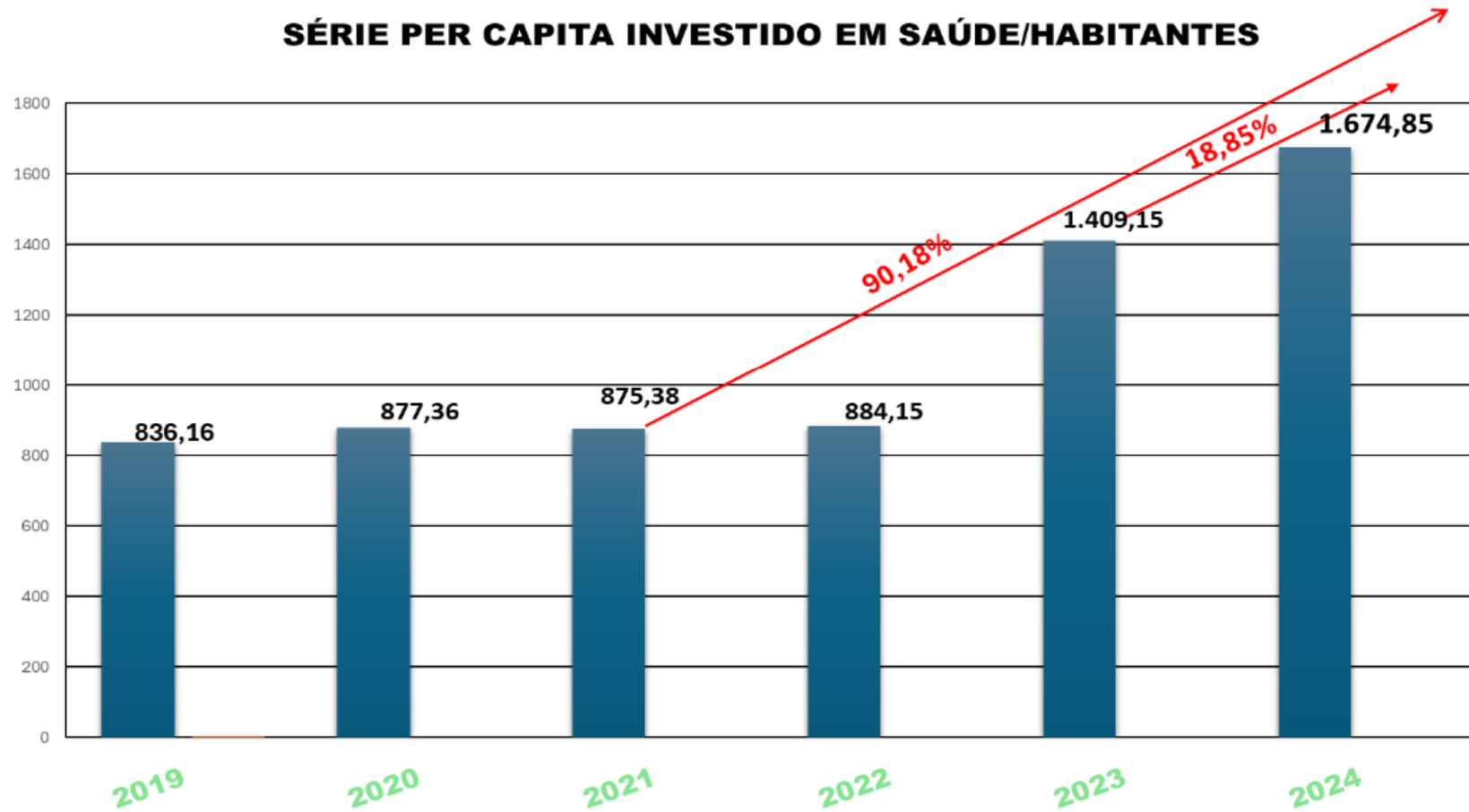
VALOR PER CAPITA

Secretaria de
Saúde



PREFEITURA DE
VITÓRIA

SÉRIE PER CAPITA INVESTIDO EM SAÚDE/HABITANTES



Fonte: SIOPS e SEMFA/PMV

PERCENTUAL APLICADO EM AÇÕES E SERVIÇOS DE SAÚDE PÚBLICA

Lei Complementar nº 141/2012

Secretaria de
Saúde



PREFEITURA DE
VITÓRIA

17,98% SOB A DESPESA LIQUIDADADA

EXERCÍCIO 2024

A base para apuração do percentual de aplicação em ações e serviços públicos de saúde é a despesa empenhada no 3º quadrimestre.

CONTROLE SOCIAL ACUMULADO

Secretaria de
Saúde



12 Reuniões Ordinárias

12 Reuniões de Mesa Diretora

103 Resoluções

57 Reuniões das Comissões

35 Pareceres das Comissões

32 Reuniões ampliadas com
Conselhos Locais
de Saúde

AUDITORIA DO SUS

Secretaria de
Saúde



PREFEITURA DE
VITÓRIA

Nº SISAUD	UNIDADE AUDITADA	OBJETO	STATUS
61/2024	SEMUS	CONTRATO 297/2020 EMPRESA REMOVIDA	FINALIZADA
62/2024	SEMUS	CONTRATO 320/2020 EMPRESA VIACOOPS	FINALIZADA
63/2024	SEMUS	TERMO DE COMPROMISSO 116/2014, 125/2023 E 126/2023 EMPRESA FAESA	FINALIZADA
64/2024	SEMUS	CONTRATO 044/2021 EMPRESA PLANTAR	FINALIZADA
65/2024	SEMUS	RELATÓRIO ANUAL DE GESTÃO DE 2023	FINALIZADA

03

Instituições de Ensino Médio Conveniadas

11

Instituições de Ensino Superior em Saúde Conveniadas

32

Ações Educativas

4.080

Servidores Capacitados (3º quadrimestre)

9.490

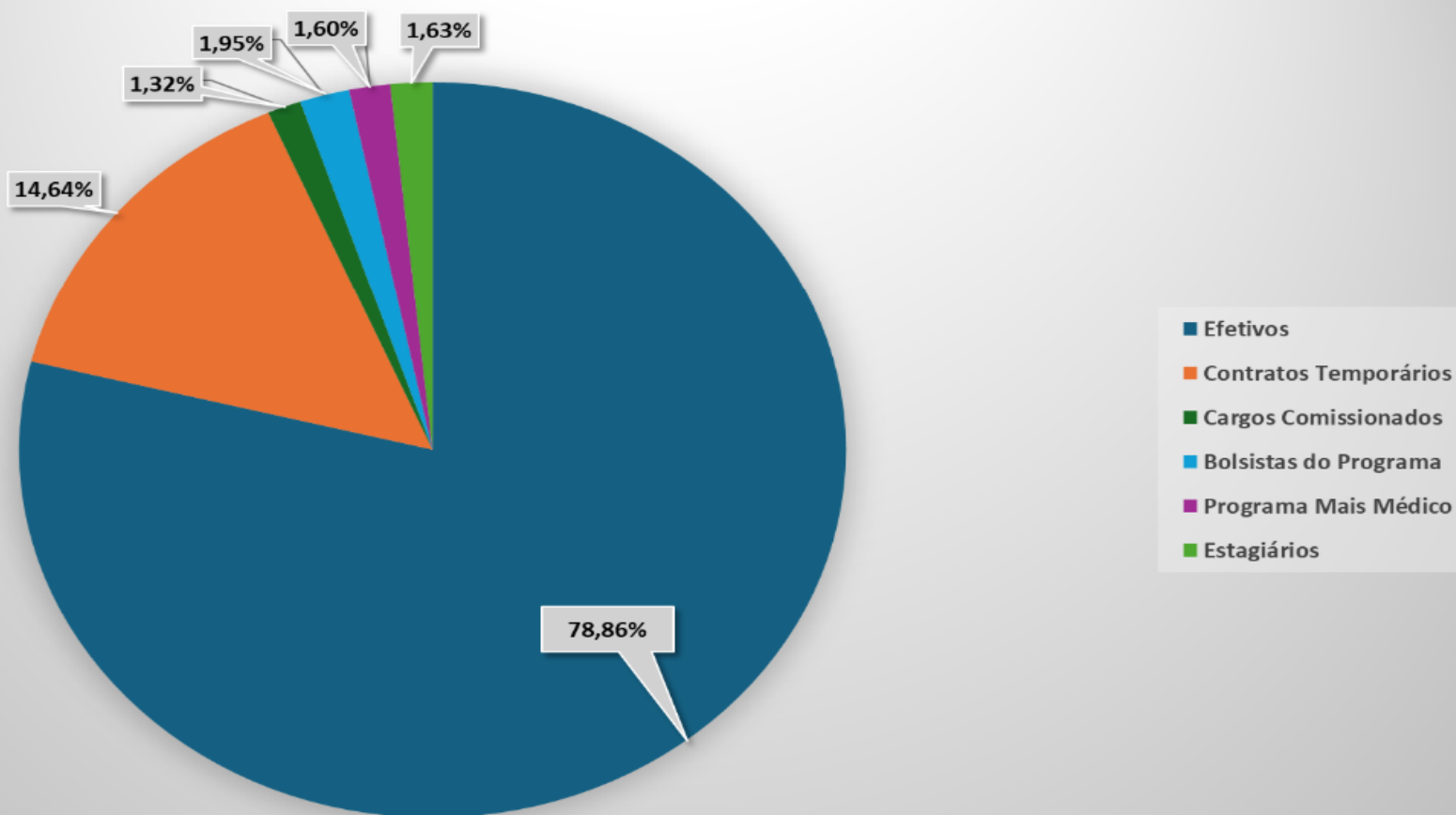
Servidores Capacitados (janeiro a dezembro/24)

SERVIDORES POR VÍNCULO

Secretaria de
Saúde



TOTAL DE SERVIDORES: 3.183



OUVIDORIA SUS - ACUMULADO

Secretaria de
Saúde



CANAL	NÚMERO DE ATENDIMENTOS	%
FALA VITÓRIA 156	11.403	69,73%
SITE PMV	4.683	28,64%
OUVIDORIA FEDERAL 136	40	0,97%
OUVIDORIA ESTADUAL	1	0,01%
PRESENCIAL	117	0,72%
OUVIDORIA SUS- VITÓRIA	120	0,73%
GABINETE ITINERANTE	04	0,02%
E-mail	24	0,15%

OUVIDORIA SUS - ACUMULADO

Secretaria de
Saúde



TÓPICOS	ACUMULADO	%
Demanda total	16.352	100%
Respondidas/ Atendidas	16.281	99,57%
Em andamento*	71	0,43%

*Até o fechamento do ano (31/12/24)

PESQUISA DE SATISFAÇÃO DO USUÁRIO REDE PRÓPRIA

Secretaria de Saúde



PREFEITURA DE VITÓRIA

NOTA MÁXIMA: 5

Centro Municipal de Especialidades **4,78**

Unidades Básicas de Saúde **4,70**

Prontos Atendimentos **4,10**



PESQUISA DE SATISFAÇÃO DO USUÁRIO

REDE CREDENCIADA

10 EMPRESAS AVALIADAS

Secretaria de
Saúde



PREFEITURA DE
VITÓRIA

NOTA MÁXIMA:
5

**Serviço de Consultas, Exames, Terapias
e Procedimentos**

4,76

**AMAES, APAE, CRANIO FACIAL, SANTA CASA, MULTIMAGEM, VITÓRIA DOWN, EVOLUIR,
SANTI, MULTISCAN, POLIMEDVIX**

OFERTA AMBULATORIAL ACUMULADO

TOTAL – 3.702.680

Secretaria de
Saúde



PREFEITURA DE
VITÓRIA

409.500 Consulta Médica Atenção Básica

503.559 Consulta Urgência e Emergência

342.010 Exames Especializados

68.786 Consulta Médica Atenção Especializada

PRODUÇÃO AMBULATORIAL ACUMULADO

TOTAL- 3.702.680

Secretaria de
Saúde



PREFEITURA DE
VITÓRIA

2.283.574 Patologia Clínica

68.786 Exames Colpocitológicos (Preventivo)

12.697 PSA

11.066 Mamografia



PAINEL MEDICAMENTOS



Limpar

ESTOQUE

PESQUISA MEDICAMENTOS/INSUMOS

SELECIONE UMA UNIDADE DE SAÚDE

Todos

MEDICAMENTOS/INSUMOS SELECIONADOS

Descrição	Unidade Medida	Estoque
Aciclovir 200 mg Comprimido	COM	44.875
Ácido acetilsalicílico 100 mg Comprimido	COM	214.920
Ácido fólico 5 mg Comprimido	COM	53.381
Ácido valpróico 250 mg Cápsula	CAP	50.030
Ácido valpróico 50 mg/mL Xarope 100 mL	Fr	783
Ácido valpróico 500 mg Comprimido Revestido	COM	43.834
Água bidestilada Ampola 10 mL	AMP	4.383
Agulha para caneta de insulina 0,23 mm x 4 mm	PC	148.064
Albendazol 40 mg/mL Suspensão Oral 10 mL	Fr	2.356
Albendazol 400 mg Comprimido Mastigável	COM	4.261



29 UNIDADE(S) COM ESTOQUE / SELECIONADA(S)

- Unidade de Saúde Alagoano
- Unidade de Saúde Bairro da Penha
- Unidade de Saúde Bairro República
- Unidade de Saúde Bonfim "Thomaz Tomasi"
- Unidade de Saúde Conquista/Nova Palestina
- Unidade de Saúde Consolação

*Atualizado Diariamente. Última Atualização: 17/02/2025 01:54

Desenvolvido Por: SEMUS/CIS

ABASTECIMENTO

SITUAÇÃO **INDISPONÍVEIS** ← Selecione uma opção

PERÍODO

01/01/2024 31/12/2024

ANO

Todos



1.319.715

Receitas Atendidas

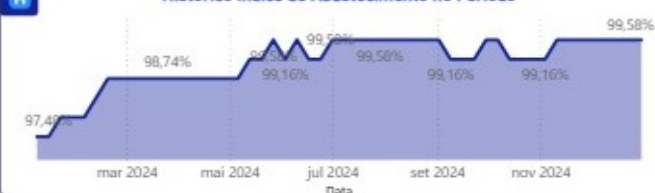
2.944.015

Medicamentos Dispensados

237

Medicamento Disponíveis

Histórico Índice de Abastecimento no Período



Versão 2.0

*Atualizado Semanalmente. Última Atualização: 31/12/2024

INDICADORES ACUMULADO

Secretaria de
Saúde



PREFEITURA DE
VITÓRIA

Indicador	Meta	Parâmetro	Resultado 3º Quadrimestre 2023	Resultado 3º Quadrimestre 2024
Percentual de Cobertura Vacinal de Crianças menores de 1 ano	90%	▲		
a. Pentavalente			90,10%	117,51%
b. Pneumocócica 10-valente			92,98%	116,10%
c. Poliomielite			91,66%	117,64%
d. Tríplice Viral			92,33%	107,64%
Percentual de oferta de exames laboratoriais de acordo com a Relação Municipal de Exames Laboratoriais e da necessidade epidemiológica do município	≥ 95%	▲	98,0%	98,00%
Percentual de abastecimento de medicamentos de acordo com a Relação Municipal de Medicamentos Essenciais (REMUME)	≥ 93%	▲	93,54%	99,07%
Percentual médio de solicitações de consultas especializadas sob gestão municipal agendadas com tempo de espera inferior a 100 dias a partir da data de requisição	50%	▲	76,24%	75,13%
Proporção de análises realizadas em amostras de água para consumo humano quanto aos parâmetros coliformes totais, cloro residual livre e turbidez	100 %	▲	100%	100%

INDICADORES ACUMULADO

Indicador	Meta	Parâmetro	Resultado 3º Quadrimestre 2023	Resultado 3º Quadrimestre 2024
Percentual de cobertura populacional estimada de Atenção Primária	≥ 80%	▲	90,88%	104,55%
Taxa de mortalidade prematura (de 30 a 69 anos) pelo conjunto das 4 principais DCNT (doenças do aparelho circulatório, câncer, diabetes e doenças respiratórias crônicas)	Redução de 2% em relação ao ano anterior (275,99)	▼	278	280,49
Taxa de mortalidade infantil	< 8,8	▼	10,74%	10,97%
Percentual de gravidez em adolescentes de 10 a 19 anos	≤ 9,5%	▼	7,93%	6,44%
Percentual de exames de rastreamento do câncer de mama realizados na população feminina de 50 a 69 anos	35%	▲	34,94%	33,14%
Percentual de exames de rastreamento do câncer de colo de útero realizados na população alvo feminina de 25 a 64 anos	40%	▲	44,00%	43,64



DESTAQUES



Seminário Saúde Mental



Equipe de Aracruz visita Semus



I Seminário PSE



Dengue: Parceria com Assembleia de Deus



Natal com Saúde



Mutirão Dengue - São Pedro



Dengue: abertura de duas salas de hidratação



Fórum de enfrentamento ao HIV



Dia Mundial contra Aids



Dengue: Parceria com Igrejas Católicas



Confraternização Caps Infantil



Capacitação Ambulantes



Vitória terá Unidade de Acolhimento Transitório



Recolhimento de animais com esporotricose



Conferência Municipal de Saúde do Trabalhador



Audiência Pública - Arboviroses



10 anos do CAPS São Pedro



Aumento de 392% oferta de otorrino



ACE passam a utilizar tablet



Simulado de Mesa para Desastres Naturais



Seminário PICS



Obras da nova sede do CRAI



Novembro Azul: Aumento de 100% PSA



Mobilização Social para o combate à Dengue




Seminário Enfrentamento da Sífilis



Início agendamento online de exames laboratoriais



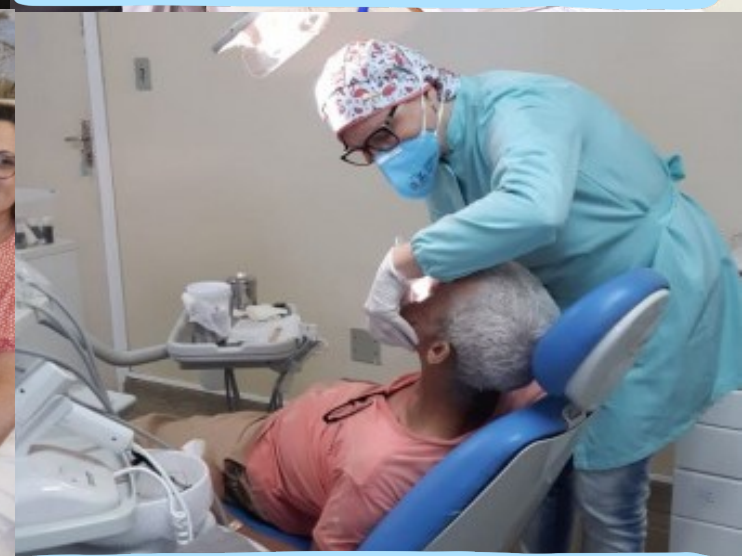
Inauguração Ambulatório da Dor



Bonificação aos servidores



Projetos Caps AD são premiados



Ampliação de 40% nos atendimentos odontológicos



Entrega de Kit Gestante Sou da Ilha



Comemoração Dia das Crianças na Casa Rosa



Primavera da Saúde realiza 43 mil atendimentos



A fila de espera para a mamografia.

A PREVENÇÃO É O MELHOR CAMINHO PARA CUIDAR DA SUA SAÚDE!



Espaço Girassol completa 1 ano



Supera a meta de vacinação antirrábica atingindo 81,72%

Contexto Populacional de Vitória

322.869 habitantes
Estimativa IBGE/2022

104,55%
Cobertura populacional estimada da
APS
Meta 80%

Comunidade atendida pela APS 2024*



286.424
População
cadastrada Ativa



246.452
População ativa em
consultas médicas



159.967
População ativa em
consultas de enfermagem



49.964
População ativa
em consultas
odontológicas

* Fonte – Rede Bem Estar / Semus



**Gestantes
Acompanhadas
2.146**



**Nascidos Vivos
3.475**



**Hipertensos
51.980**



**Diabéticos
23.803**



**Covid 19
24.782**



**Dengue
22.929**

* Fonte – Rede Bem Estar / Semus

* Fonte – PMV/Semus/GVS/CVE/e-SUS VS

OBRIGADA!

Secretaria de
Saúde



PREFEITURA DE
VITÓRIA



MAGDA LAMBORGHINI - SECRETÁRIA DE SAÚDE DE VITÓRIA