



Prestação de Contas 2º Trimestre 2008

*Lei Federal nº 8.689/93
Decreto nº 1.651/95*

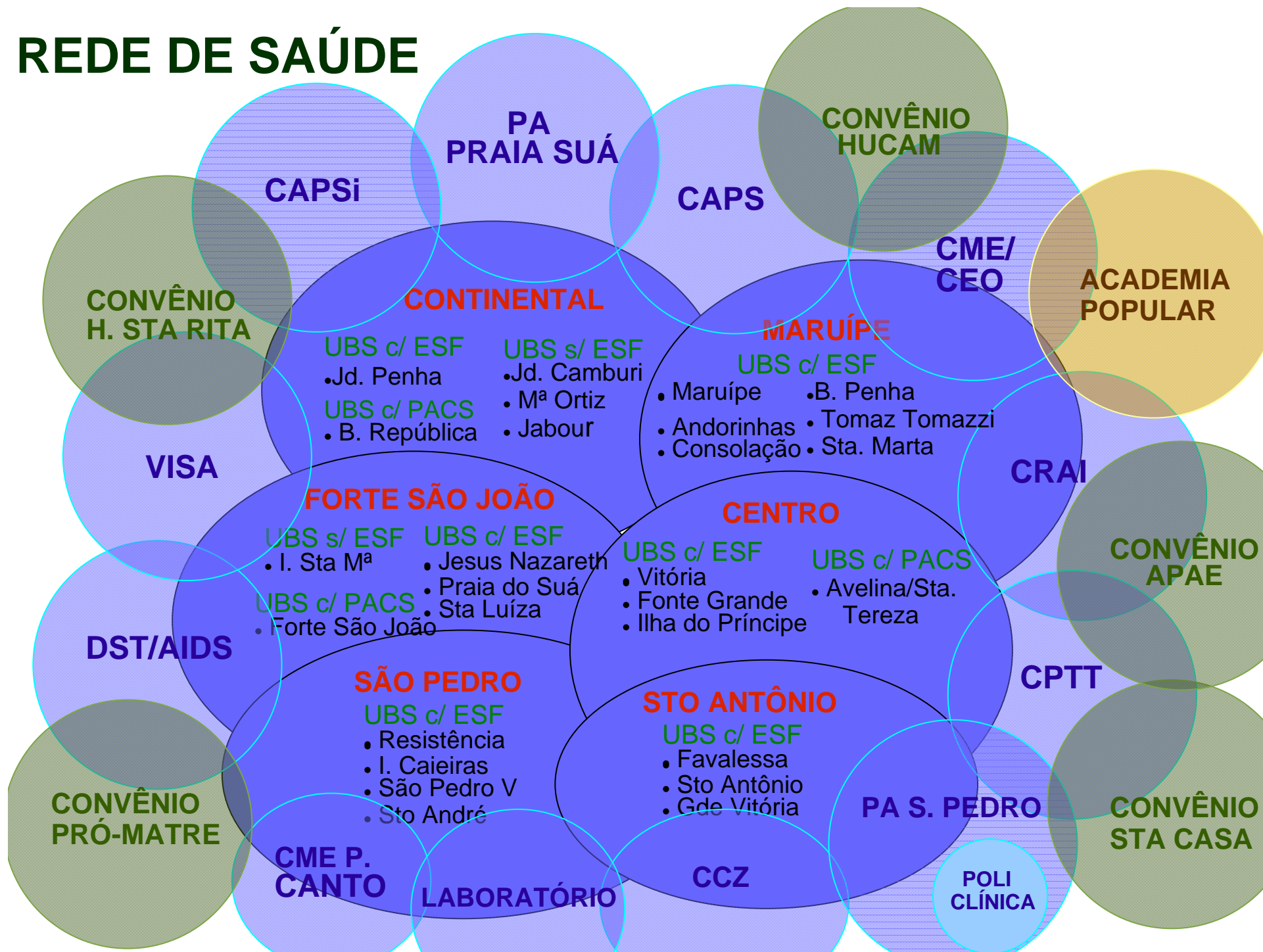
**Vitória
Agosto, 2008**

Prestação de Contas

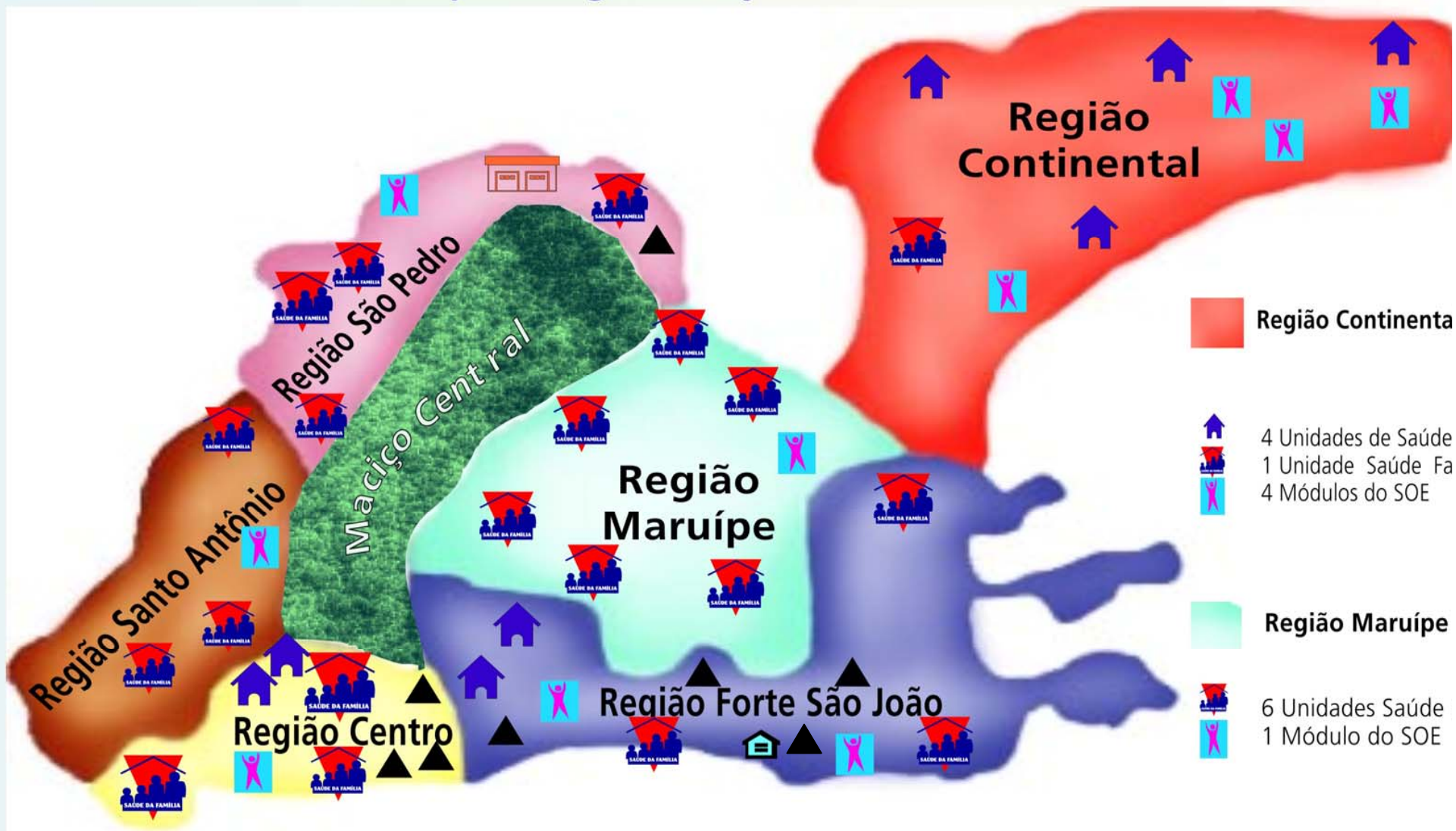
- Rede de Serviços
- Execução Orçamentária e Financeira
- Investimentos
- Recursos Humanos
- Controle Social
- Regulação, Avaliação e Controle
- Auditoria
- Quadro de Metas

Rede de Serviços

REDE DE SAÚDE



Mapa da regionalização de saúde em Vitória



Região Continenta

4 Unidades de Saúde
1 Unidade Saúde Fa
4 Módulos do SOE

Região Maruípe

6 Unidades Saúde
1 Módulo do SOE

Região São Pedro

Região Santo Antônio

Região Centro

Região Forte São .

4 Unidades Saúde Família
1 Policlínica/1 PA
1 Centro de Referência(CCZ)
2 Módulos SOE

3 Unidades de Saúde da Família
1 Módulo do SOE

2 Unidades de Saúde (2 PACS)
3 Unidades Saúde Família
2 Centros de Referência
(DST/AIDS,CRST);

2 Unidades de Saúde
3 Unidades Saúde Fa
3 Centros de Referên
(CRAI, CPTT, CAPS,CAPS-i
1 Pronto Atendimento

Execução Orçamentária e Financeira

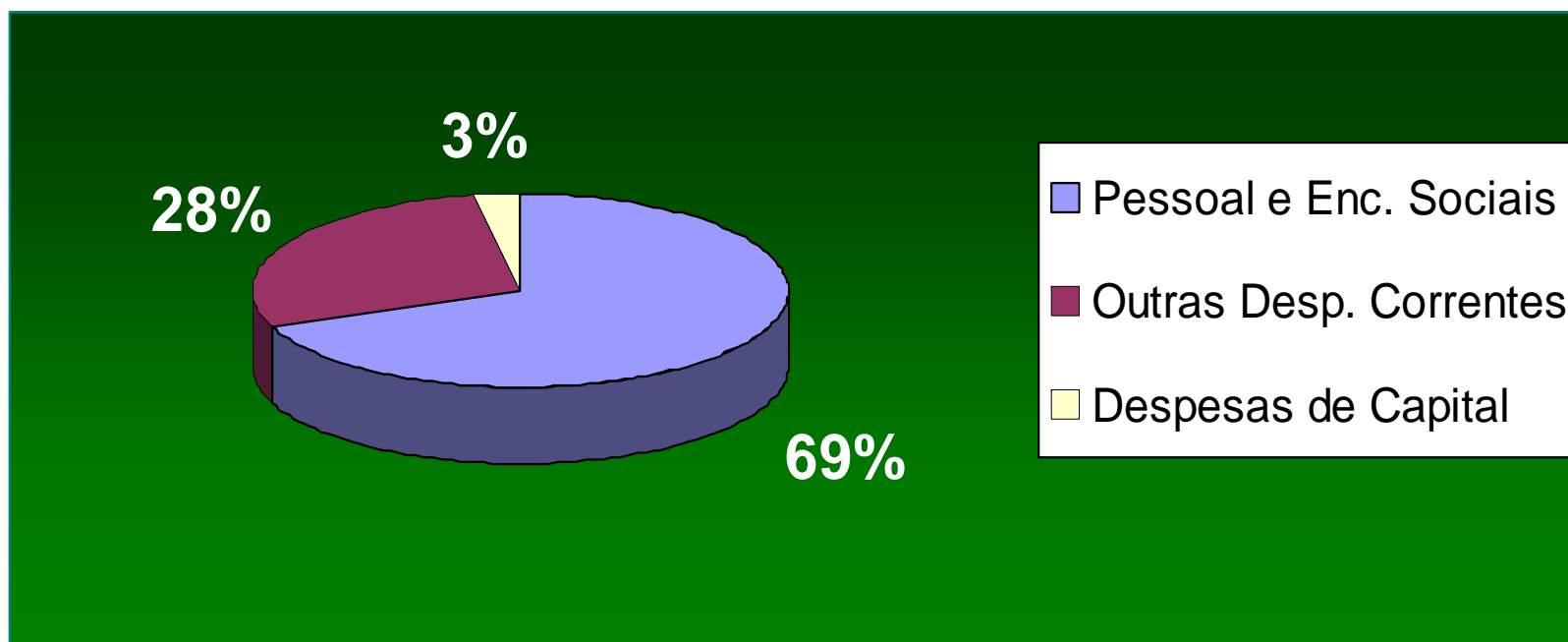
Receita

Fonte de Recursos	2º Trimestre
Recursos Próprios	R\$ 34.940.930,75
Recursos Próprios Rendimentos Aplicações Financeiras	R\$ 134.580,74
Recursos Transferência SUS (Estado/União)	3.971.837,78
Recursos Transferência SUS (Estado/União) Rendimentos Aplicações Financeiras	R\$ 1.505.513,56
TOTAL	R\$ 40.552.862,83

Despesa Paga

Fonte de Recursos	2º Trimestre
Recursos Próprios	R\$ 33.413.049,49
Recursos Transferência SUS (Estado/União)	R\$ 3.297.798,78
TOTAL	R\$ 36.710.848,27

Demonstrativo da Despesa Paga de Acordo com a Natureza



Investimentos

Construção

- CAPS São Pedro (em andamento)
- CME São Pedro (em andamento)
- U.S Andorinhas (em andamento)
- U.S Alagoano (em andamento)
- U.S Ilha das Caieiras (em andamento)
- U.S Resistência (em andamento)
- U.S São Cristóvão (em andamento)

Reforma

- U.S. Santa Tereza

Projetos

- CPTT – ampliação
- U.S Cruzamento
- U.S Fonte Grande
- U.S Grande Vitória
- U.S Ilha de Santa Maria
- U.S Santa Tereza
- U.S Santo Antônio
- U.S Thomaz Tommasi

Desapropriações

- CME (Hotel Príncipe - em andamento)
- C.R DST/AIDS (em andamento)
- U. S. Cruzamento (em andamento - processo judicial)
- U.S. Fonte Grande(em andamento – processo judicial)
- U. S. Grande Vitória (em andamento)
- U. S. Santa Tereza (em andamento)
- U. S. Santo Antônio (em andamento – processo judicial)

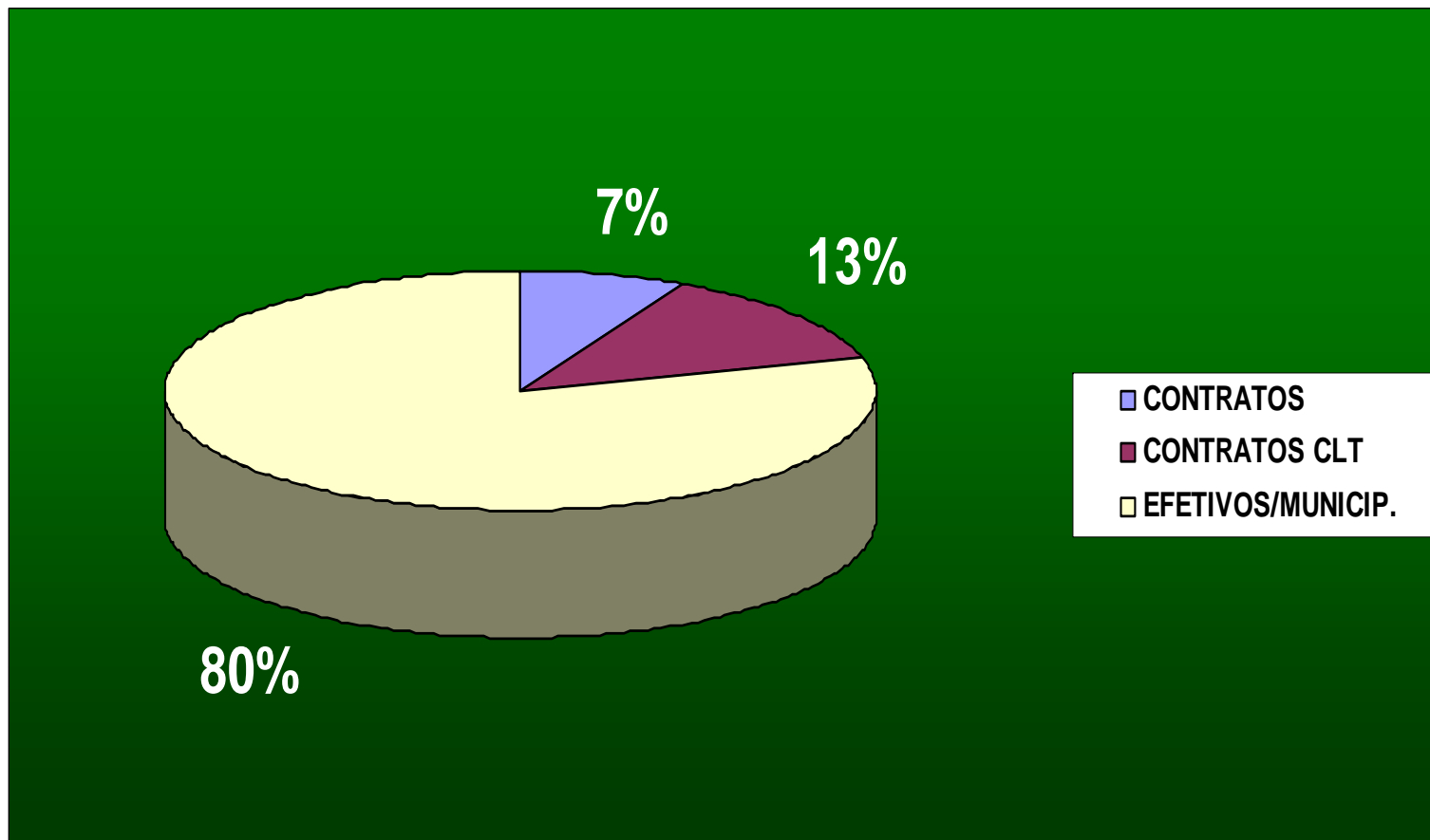
Aluguel

- Almojarifado
- Base do SAMU-(192) Maria Ortiz
- CAPS Infantil
- Farmácia Popular
- U.S. Ilha das Caieiras
- U.S Resistência
- Vigilância Sanitária

Recursos Humanos

Recursos Humanos

Número total de servidores SEMUS: 3.276



Controle Social

Conselho Municipal de Saúde

Atividades	2º Trimestre
Reuniões Ordinárias	03
Reuniões Extraordinárias	01
Resoluções Publicadas	23

Regulação, Avaliação e Controle

Produção Rede Semus (Própria e Complementar)

Tipo de Procedimento	2º Trimestre
Ações de promoção e prevenção em saúde	223.958
Procedimentos com finalidade diagnóstica	58.688
Procedimentos Clínicos	441.817
Procedimentos cirúrgicos	17.858
Patologia clínica	272.125
Exames Anatomo-citopatológico	6.122
Alta Complexidade (APAC – Saúde Mental)	2.078
TOTAL	1.022.646

Fonte: SIA/SUS

Consultas Especializadas

Origem	2º Trimestre
PPI	11.733
Convênio	2.238
SEMUS	20.665
Total	34.636

Fonte: SEMUS/GRCA

Exames Especializados – Média Complexidade

Exames	PPI	Convênio	SEMUS	Total
Audiometria	61			61
Colonoscopia		8		8
Colposcopia			342	342
Ecocardiograma		234		234
Eletrocardiograma			1.319	1.319
Eletroencefalograma	111	368		479
Endoscopia Digestiva Alta		33		33
Laser			10	10
Mamografia	1.884	1.008		2.892
Mapeamento de Retina			154	154
Radiodiagnóstico Contrastado	110			110
Radiodiagnóstico Simples	6.000	1.170	15.628	22.798
Retossigmoidoscopia			36	36
Teste Ergométrico	115	114		229
Ultrassonografia Com E Sem Doppler	750	2.052		2.802
Videolaringoscopia		28		28
Total	9.031	5.015	17.489	31.535

Exames Alta Complexidade

Exames	PPI	Convênio	Total
	2º Trimestre	2º Trimestre	2º Trimestre
Cintilografia/Arteriografia	40	85	125
Densitometria Óssea	86	-	86
Ressonância Magnética	48	31	79
Tomografia Computadorizada	193	49*	242
Total	367	165	532

* Tomógrafo do Hospital Santa Rita quebrado nos meses de maio e junho/2008

Fonte: SEMUS/GRCA

Auditoria

Atividades Realizadas	2º Trimestre 2008
Nº Auditorias	02
Nº Pareceres	-
Total	02

Quadro de Metas

Indicador	Meta 2008	Acumulado 1º Semestre
Cobertura da ESF	70%	63,53 %
Percentual de famílias beneficiárias do Bolsa Família acompanhadas pela Atenção Básica	50%	61,85%

Indicador	Meta 2008	Acumulado 1º Semestre
Proporção de nascidos vivos de mães c/ 7 ou mais consultas de pré-natal	73%	72,2% (2.065 n.v.)
Proporção de nascidos vivos monitorados	90%	90%
Proporção de crianças < 1 ano em alta hospitalar monitoradas	100%	95,9%

Indicador	Meta 2008	Acumulado 1º Semestre
Coeficiente de Mortalidade Infantil	<11,4/1.000 n.v.	8,23/1.000 n.v. (17óbitos/2.065 n.v.)
Mortalidade Materna	-	1óbito
Proporção de partos cesáreas	40%	47,73%

Indicador	Meta 2008	Acumulado 1º Semestre
Razão de exames citopatológicos em mulheres de 25 a 59 anos	0,35	0,15
Taxa de incidência de AIDS em < 5 anos	0,24	0
Incidência da Sífilis Congênita	8 casos	4 casos

Indicador	Meta 2008	Acumulado 1º Semestre
Investigação dos óbitos em < 1 ano	100%	100%
Vacinação em < 1 ano	BCG – 95% Hepatite B – 95% Tetravalente – 95% Poliomielite - 95% Tríplice viral – 95%	BCG – 205,6% Hepatite B – 98,9% Tetravalente– 93,4% Poliomielite – 94,7% Tríplice viral – 94,2%

Indicador	Meta 2008	Acumulado 1º Semestre
Proporção de cura de casos novos de Tuberculose Pulmonar Bacilífera	85%	90%
Proporção de cura de casos novos de Hanseníase	90%	53%

Indicador	Meta 2008	Acumulado 1º Semestre
Taxa de internação por fratura de fêmur de pessoas de 60 anos e mais	26,79 (por 10.000 hab)	4,23
Taxa de internação por AVC de pessoas de 40 anos e mais	33 (por 10.000 hab)	1,52
Taxa de internação por Diabetes de pessoas de 30 anos e mais	0,42	1,27

Indicador	Meta 2008	Acumulado 1º Semestre
Nº total de receitas atendidas	-	206.487
Proporção de receitas totalmente atendidas de acordo c/ a REMUME	-	94,03%

Indicador	Meta 2008	Acumulado 1º Semestre
Visitas em imóveis p/ controle da Dengue	561.278	191.864
Visitas em pontos estratégicos p/ combate focal da Dengue	2.208	835

***Obrigado pela
atenção!!***