



# Prestação de Contas 4º Trimestre e Consolidado 2007

*Lei Federal nº 8.689/93  
Decreto nº 1.651/95*

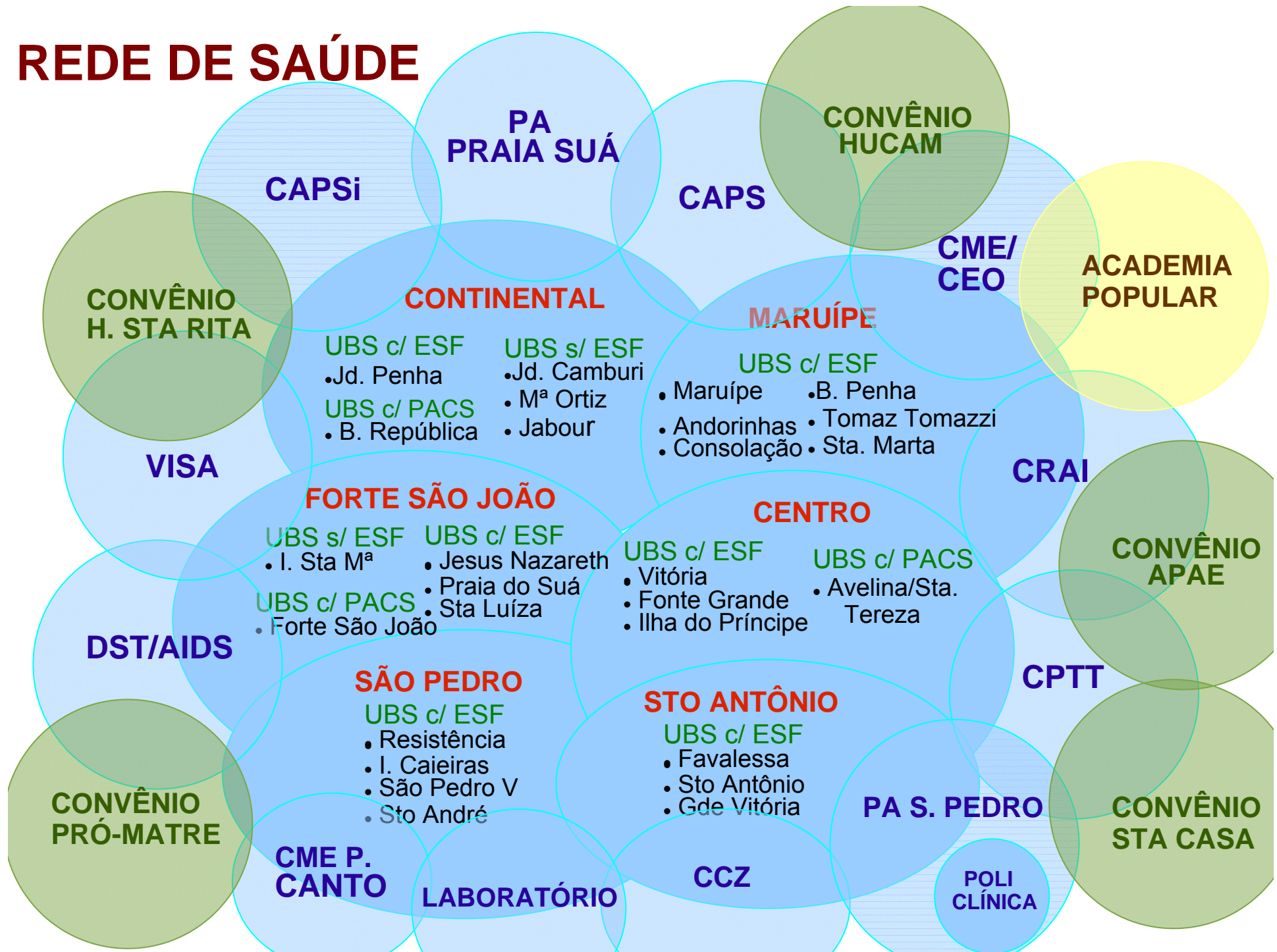
**Vitória  
Março, 2008**

# Prestação de Contas

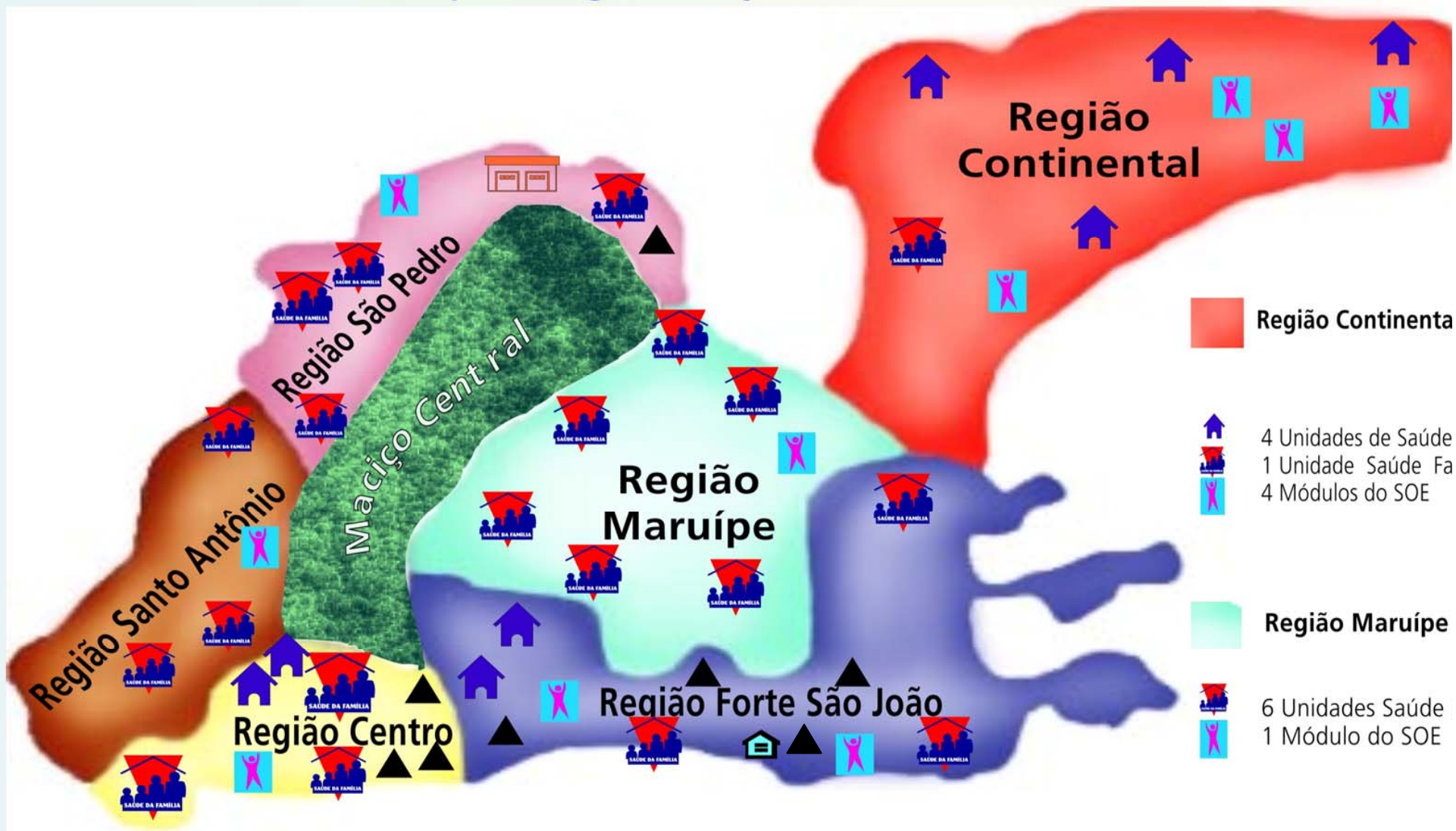
- Rede de Serviços
- Execução Orçamentária e Financeira
- Investimentos
- Recursos Humanos
- Controle Social
- Regulação, Avaliação e Controle
- Auditoria
- Quadro de Metas

# Rede de Serviços




# REDE DE SAÚDE



# Mapa da regionalização de saúde em Vitória







 **Região Continenta**

 4 Unidades de Saúde  
 1 Unidade Saúde Fa  
 4 Módulos do SOE



 **Região Maruípe**

 6 Unidades Saúde  
 1 Módulo do SOE





 **Região São Pedro**

 4 Unidades Saúde Família  
 1 Policlínica/1 PA  
 1 Centro de Referência(CCZ)  
 2 Módulos SOE





 **Região Santo Antônio**

 3 Unidades de Saúde da Família  
 1 Módulo do SOE

 **Região Centro**

 2 Unidades de Saúde (2 PACS)  
 3 Unidades Saúde Família  
 2 Centros de Referência (DST/AIDS,CRST);  
 2 Módulos do SOE

 **Região Forte São .**

 2 Unidades de Saúde  
 3 Unidades Saúde Fa  
 3 Centros de Referên (CRAI, CPTT, CAPS,CAPS-i  
 1 Pronto Atendimento

# **Execução Orçamentária e Financeira**



# Receita

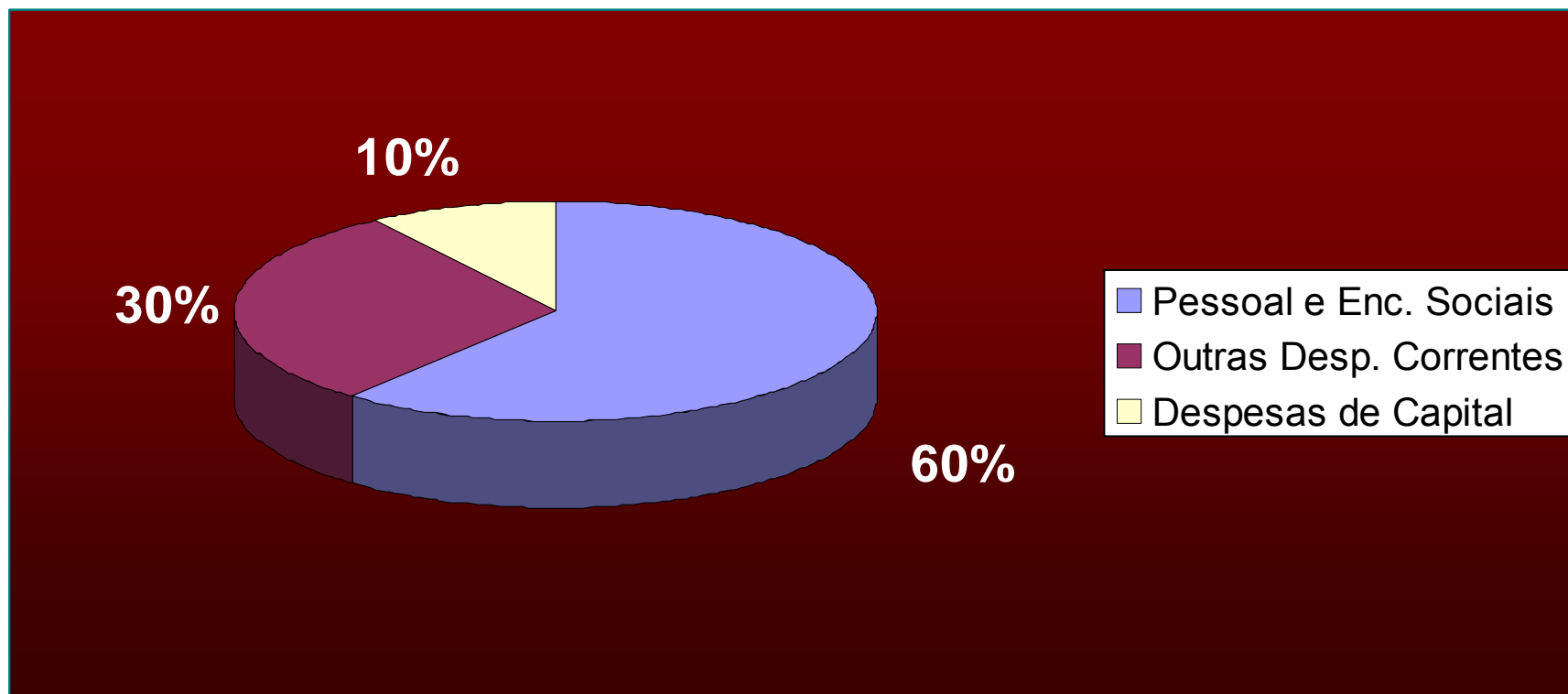
Fonte de Recursos	4º Trimestre	Acumulado até 31/12/2007
Recursos Próprios	44.239.118,71	134.648.667,19
Recursos Próprios Rendimentos Aplicações Financeiras	149.588,00	1.220.591,91
Recursos Transferência SUS (Estado/União)	3.733.880,84	17.013.004,41
Recursos Transferência SUS(Estado/União) Rendimentos Aplicações Financeiras	1.300.931,27	5.069.350,92
<b>TOTAL</b>	<b>49.423.518,82</b>	<b>157.951.614,43</b>

# Despesa Paga

Fonte de Recursos	4º Trimestre	Acumulado até 31/12/2007
Recursos Próprios	45.412.966,07	140.990.580,98
Recursos Transferência SUS (Estado/União)	2.914.139,25	9.343.903,58
<b>TOTAL</b>	<b>48.327.105,32</b>	<b>150.334.484,56</b>



# Demonstrativo da Despesa Paga de Acordo com a Natureza



# Indicadores SIOPS 2005 - 2007

Descrição	2005	2006	2007
Despesa total com saúde sob a responsabilidade do município, por habitante	R\$284,74	R\$346,48	R\$448,94
Participação da receita própria conforme a EC 29/2000	15,83%	17,58%	18,50%

Fonte: Datasus/SIOPS, 2008

# Investimentos

# Construção

- U.S Andorinhas (em andamento)
- U.S São Cristóvão (em andamento)
- U.S Ilha das Caieiras (em andamento)
- U.S Resistência (em andamento)
- CAPS São Pedro (em andamento)
- CMe são Pedro (em andamento)
- U. S Maria Ortiz (concluída)

# Reforma

- U.S. Ilha das Caieiras
- U.S. Santo Antônio
- U.S. Grande Vitória
- U.S. Ilha de Santa Maria
- U.S. Consolação
- U.S. Bairro da Penha
- U.S. Jabour
- U.S. Ilha do Príncipe
- U.S. São Pedro V
- U.S. Fonte Grande

# Reforma

- CPTT
- CAPS
- CAPS Infantil
- VISA
- Farmácia Forte São João
- Central de Imunobiológicos
- Policlínica
- CCZ – construção de lavanderia e reforma do canil
- Diversos setores administrativos
- Pequenas reformas e pintura de Unidades de Saúde

# Projetos

- 01 CAPS adulto
- 01 CAPS infantil
- U.S São Pedro V
- U.S Santo Antônio
- U.S Fonte Grande
- U.S Cruzamento
- U.S Alagoano
- U.S Thomaz Tommasi – terreno cedido pela UFES
- CPTT - ampliação



# Desapropriações

- U. S. São Pedro V (em andamento – processo judicial)
- U. S. Cruzamento (em andamento - processo judicial)
- U. S. Santo Antônio (em andamento – processo judicial)
- U.S. Fonte (em andamento – processo judicial)
- U. S. Alagoano (concluído)
- U. S. Morro do Quadro (em andamento)
- U. S. Grande Vitória (em andamento)
- C.R DST/AIDS (em andamento)
- Laboratório (em andamento)
- Almoxarifado (em andamento)

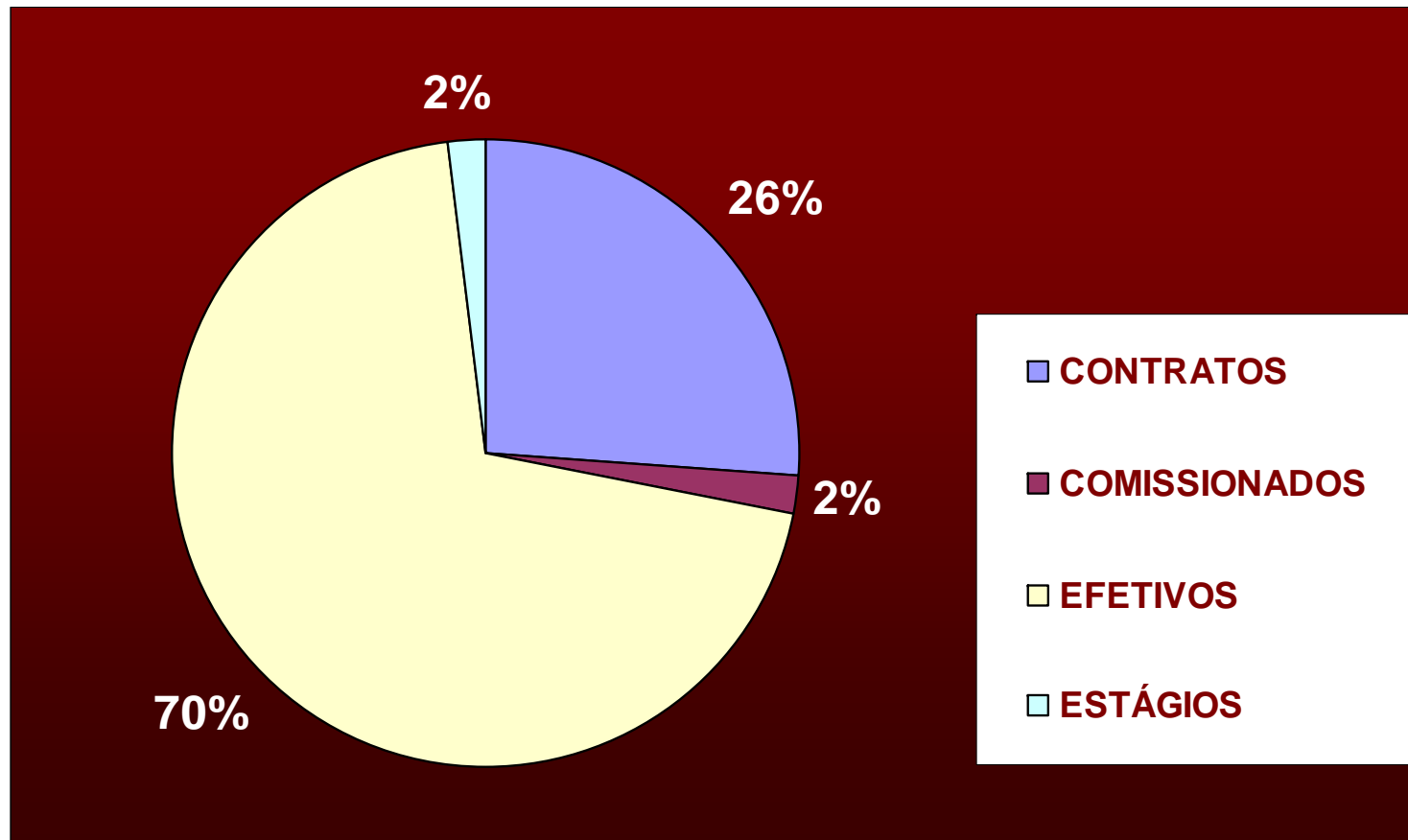
# Aluguel

- U.S. Ilha das Caieiras
- CAPS Infantil

# Recursos Humanos

# Recursos Humanos

Número total de servidores SEMUS: 3.082



# Controle Social

# Conselho Municipal de Saúde

Atividades	4º Trimestre	Resultado 2007
Reuniões Ordinárias	3	12
Reuniões Extraordinárias	4	8
Resoluções Publicadas	18	58
Posse Conselho Local	-	27

# Conselho Municipal de Saúde

- 5ª Conferência Municipal de Saúde – 9 a 11 de agosto de 2007
- I Fórum Municipal sobre políticas de Saúde para a População Negra de Vitória – 8 e 9 de agosto de 2007



# **Regulação, Avaliação e Controle**

# PRODUÇÃO

Tipo de Procedimento	Rede Própria e Complementar		Município	
	4º Trimestre	2007	4º Trimestre	2007
Médicos	216.180	839.348	444.363	1.811.031
Odontológicos	151.738	522.260	182.645	592.278
Outros profissionais	241.261	951.962	241.261	987.520
Patologia clínica	215.540	1.061.331	535.546	2.208.739
Radiodiagnóstico	10.879	48.184	75.841	305.237
Citoanatomopatológico	6.842	27.298	38.020	161.783
Outros Serviços (VISA, diagnose, fisioterapia, terapias especializadas)	4.756	19.035	28.571	126.362
Alta Complexidade (APAC – Saúde Mental e Saúde Bucal)	2.357	13.147	8.063	31.146
<b>TOTAL</b>	<b>849.553</b>	<b>3.482.483</b>	<b>1.554.310</b>	<b>6.224.096</b>

Fonte: SIA/SUS, SHIFIT, prestação de contas Hélio Ribeiro

# CONSULTAS ESPECIALIZADAS

	4º Trimestre	Resultado 2007
PPI	10.546	41.750
Convênio	4.669	20.628
SEMUS	14.717	63.963
<b>Total</b>	<b>29.932</b>	<b>126.341</b>

Fonte: SEMUS/GRCA

## Exames Especializados – Média Complexidade – 4º Trimestre

Exames	PPI	Convênio	SEMUS	Total
Audiometria	37	0	0	37
Colonoscopia	0	95	0	95
Colposcopia	0	0	271	271
Ecocardiograma	15	123	0	138
Eletrocardiograma	0	0	2.372	2.372
Eletroencefalograma	0	279	0	279
Endoscopia Digestiva Alta	450	51	0	501
Mamografia	1.884	150	0	2.034
Radiodiagnóstico Contrastado	134	0	0	134
Radiodiagnóstico Simples	6.000	1.978	10.200	18.178
Retossigmoidoscopia	0	0	88	88
Teste Ergométrico	53	158	0	211
Ultrassonografia Com E Sem Doppler	1.150	420	0	1.570
Videolaringoscopia	0	10	0	10
<b>Total</b>	<b>9.723</b>	<b>3.264</b>	<b>12.931</b>	<b>25.918</b>

Fonte: SEMUS/GRCA

## Exames Especializados – Média Complexidade – 2007

Exames	PPI	Convênio	SEMUS	2007
Audiometria	37	0	0	37
Colonoscopia	0	650	0	650
Colposcopia	0	0	1.217	1.217
Ecocardiograma	45	1.043	0	1.088
Eletrocardiograma	0	0	8.442	8.442
Eletroencefalograma	138	279	0	417
Endoscopia Digestiva Alta	1.150	383	0	1.533
Espirometria	0	112	0	122
Mamografia	7.536	1.629	0	9.165
Radiodiagnóstico Contrastado	381	0	0	381
Radiodiagnóstico Simples	12.000	7.021	48.841	67.862
Retossigmoidoscopia	0	0	582	582
Teste Ergométrico	200	939	0	1.139
Ultrassonografia Com E Sem Doppler	3.250	3.407	0	6.657
Videolaringoscopia	0	146	0	146
<b>Total</b>	<b>24.700</b>	<b>15.609</b>	<b>59.082</b>	<b>99.401</b>

Fonte: SEMUS/GRCA

# Exames Alta Complexidade

Exames	PPI		Convênio		Total	
	4º tri	2007	4º tri	2007	4º tri	2007
Cintilografia/Arteriografia	100	785	3	58	103	843
Desintometria Óssea	115	423	0	0	115	423
Ressonância Magnética	92	273	5	61	97	334
Tomografia Computadorizada	195	970	10	110	205	1.080
<b>Total</b>	<b>502</b>	<b>2.451</b>	<b>18</b>	<b>229</b>	<b>520</b>	<b>2.680</b>

Fonte: SEMUS/GRCA

# Auditoria



<b>Atividades Realizadas</b>	<b>Resultado 2007</b>
Nº Auditorias	3
Nº Pareceres e Relatórios	10
Apuração de Denúncia	2

# Quadro de Metas

Indicador	Meta 2007	Resultado
Visitas domiciliares por família/mês	0,5	0,41
Cobertura da ESF	70%	78,41 %
Consulta médica por habitante/ano	2	2,11

Indicador	Meta 2007	Resultado
Proporção de nascidos vivos de mães c/ 4 ou mais consultas de pré-natal	95%	94,54% (4.343 n.v.)
Monitorar recém- nascidos de Vitória	90%	89,2%
Monitorar crianças < 1 ano em alta hospitalar	100%	84,2%

Indicador	Meta 2007	Resultado
Coeficiente de Mortalidade Infantil	<12,10/1.000 n.v.	11,51/1.000 n.v. (50 óbitos)
Razão de Mortalidade Materna	48/100.000 n.v.	0
Taxa de Mortalidade por causas externas	≤17,55%	17,09%

Indicador	Meta 2007	Resultado
Incidência da sífilis Congênita	1/1.000 n.v.	4,6/1.000n.v (20 casos)
Detecção de casos novos de Hanseníase	89	60
Detecção de casos novos de Tuberculose	196	165

Indicador	Meta 2007	Resultado
Investigação dos óbitos em < 1 ano	100%	100%
Vacinação em < 1 ano	BCG – 95% Hepatite B – 95% Tetravalente – 95% Poliomielite - 95% Tríplice viral – 95%	100% meta



Indicador	Meta 2007	Resultado
Nº total de receitas atendidas	-	701.159
Proporção de receitas totalmente atendidas de acordo c/ a REMUME	80%	82,35%
Proporção de medicamentos- chave disponível	100%	85,02

Indicador	Meta 2007	Resultado
Visitas em imóveis p/ controle da Dengue	683.393	391.853
Visitas em pontos estratégicos p/ combate focal da Dengue	2.208	1.936



***Obrigado pela  
atenção!!***