


**PREFEITURA DE VITÓRIA**  
**Secretaria de Saúde**



# **Prestação de Contas**

## **3º Trimestre de**

### **2007**

*Lei Federal nº 8.689/93*  
*Decreto nº 1.651/95*

**Vitória**  
**Novembro , 2007**

# Prestação de Contas

- Rede de Serviços
- Execução Orçamentária e Financeira
- Investimentos
- Recursos Humanos
- Controle Social
- Regulação, Avaliação e Controle
- Auditoria
- Quadro de Metas

# Rede de Serviços

# Rede Básica de Saúde

Região de Saúde	UBS Sem ESF	UBS Com ESF	UBS Com PACS
<b>CONTINENTAL</b>	Jardim Camburi * Jabour Maria Ortiz*	Jardim da Penha	Bairro República
<b>MARUÍPE</b>	-	Maruipe * Andorinhas Consolação B. da Penha Tomáz Thomazzi Sta. Marta	-
<b>CENTRO</b>	-	Fonte Grande Vitória I. do Príncipe	Avelina Sta. Tereza
<b>STO. ANTÔNIO</b>	-	Favalessa Sto. Antônio Grande Vitória	-
<b>SÃO PEDRO</b>	-	Santo André * I Caieiras São Pedro V Resistência	-
<b>FORTE SÃO JOÃO</b>	I. Sta. Maria	Jesus de Nazareth Praia do Suá Santa Luíza	Forte São João

\* Unidades de Saúde com Atendimento Noturno

## • **Centros de Referência**

- ✓ Centro de Referência de Atenção ao Idoso
- ✓ Centro de Prevenção e Tratamento de Toxicômanos (CPTT)
- ✓ Centro de Atenção Psicossocial (CAPS)
- ✓ Centro de Atenção Psicossocial Infanto-juvenil (CAPS-i)
- ✓ Centro de Controle de Zoonoses
- ✓ Centro de Referência em DST/AIDS
- ✓ Centro Municipal de Especialidades/CEO
- ✓ Policlínica São Pedro.

## • **Serviço de Orientação ao Exercício (SOE):**

- ✓ 01 SOE móvel
- ✓ 12 módulos
- ✓ 02 Academia Popular

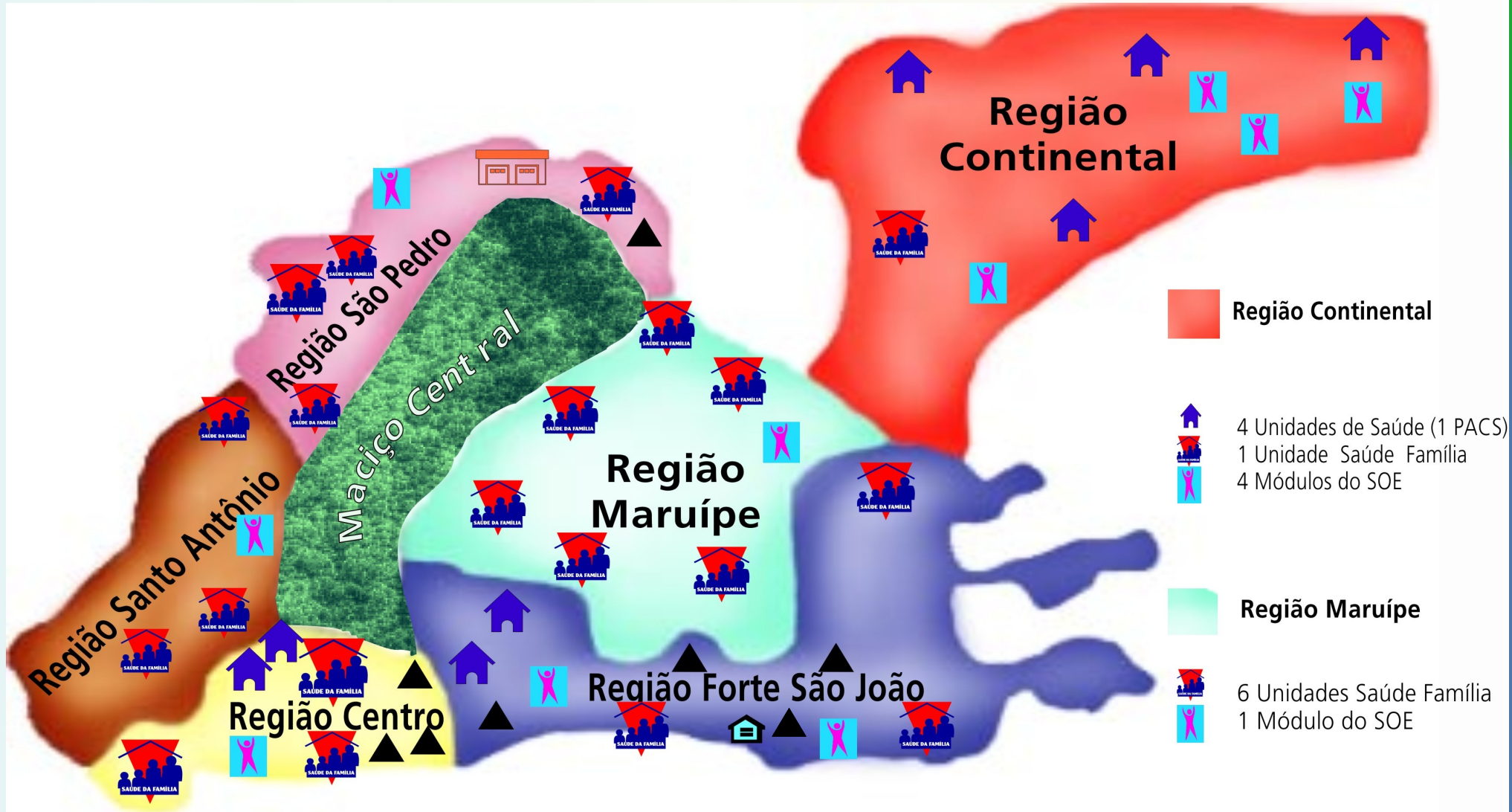
## • **Serviço de Vigilância Sanitária**

### • **Pronto-Atendimento 24 h:**

- ✓ Pronto-Atendimento Municipal de Vitória (Odontologia 24 horas)
- ✓ Pronto-Atendimento da Policlínica São Pedro.

## • **Laboratório Central Municipal**

# Mapa da regionalização de saúde em Vitória



- Região Continental**
- 4 Unidades de Saúde (1 PACS)
- 1 Unidade Saúde Família
- 4 Módulos do SOE
- Região Maruípe**
- 6 Unidades Saúde Família
- 1 Módulo do SOE

- |   |  |  |  |
|---|--|--|--|
| <p><span style="display: inline-block; width: 15px; height: 15px; background-color: #f080f0; margin-right: 5px;"></span> <b>Região São Pedro</b></p> <ul style="list-style-type: none"> <li> 4 Unidades Saúde Família</li> <li> 1 Policlínica/1 PA</li> <li> 1 Centro de Referência(CCZ)</li> <li> 2 Módulos SOE</li> </ul> | <p><span style="display: inline-block; width: 15px; height: 15px; background-color: #8b4513; margin-right: 5px;"></span> <b>Região Santo Antônio</b></p> <ul style="list-style-type: none"> <li> 3 Unidades de Saúde da Família</li> <li> 1 Módulo do SOE</li> </ul> | <p><span style="display: inline-block; width: 15px; height: 15px; background-color: #ffff00; margin-right: 5px;"></span> <b>Região Centro</b></p> <ul style="list-style-type: none"> <li> 2 Unidades de Saúde (2 PACS)</li> <li> 3 Unidades Saúde Família</li> <li> 2 Centros de Referência (DST/AIDS,CRST);</li> <li> 1 Centro de Especialidades</li> <li> 1 Módulo do SOE</li> </ul> | <p><span style="display: inline-block; width: 15px; height: 15px; background-color: #4169e1; margin-right: 5px;"></span> <b>Região Forte São João</b></p> <ul style="list-style-type: none"> <li> 2 Unidades de Saúde (1 PACS)</li> <li> 3 Unidades Saúde Família</li> <li> 3 Centros de Referência (CRAI, CPTT, CAPS,CAPS-i)</li> <li> 1 Pronto Atendimento</li> <li> 2 Módulos do SOE</li> </ul> |
|---|--|--|--|

# **Execução Orçamentária e Financeira**

# Receita

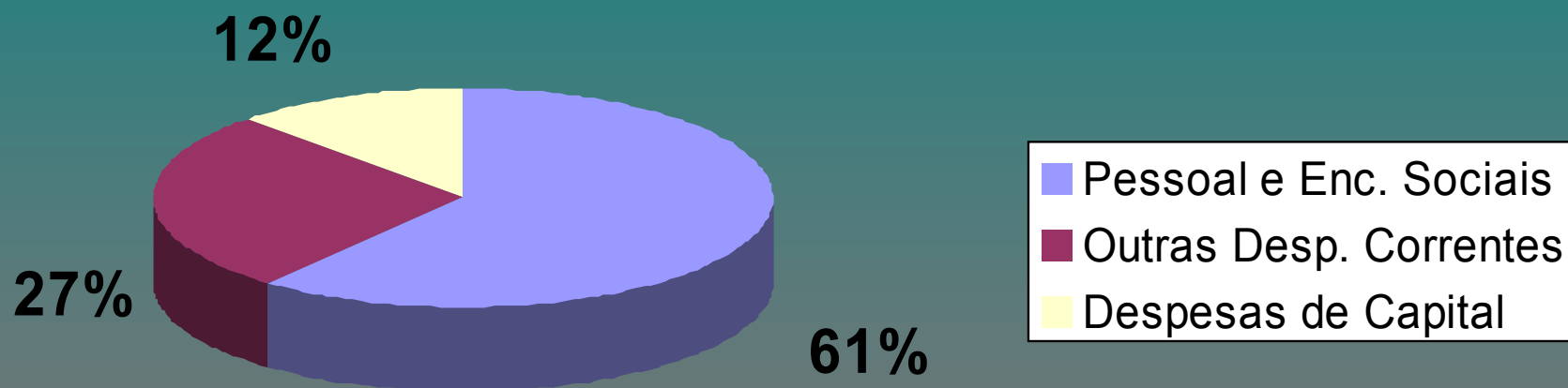
<b>FONTE DE RECURSOS</b>	<b>3º TRIMESTRE</b>
Recursos Próprios	32.256.605,78
Recursos Próprios Rendimentos Aplicações Financeiras	360.451,96
Recursos Transferência SUS (Estado/União)	4.886.110,23
Recursos Transferência SUS (Estado/União) Rendimentos Aplicações Financeiras	1.315.147,67
<b>TOTAL</b>	<b>38.818.315,64</b>



# Despesa Paga

<b>FONTE DE RECURSOS</b>	<b>3º TRIMESTRE</b>
<b>Recursos Próprios</b>	<b>35.559.152,27</b>
<b>Recursos Transferência SUS (Estado/União)</b>	<b>2.664.609,82</b>
<b>TOTAL</b>	<b>38.223.762,19</b>

# Demonstrativo da Despesa Paga de Acordo com a Natureza



# Investimentos

# Construção

- U.S Andorinhas (em andamento)
- U.S São Cristóvão (em andamento)
- U.S Ilha das Caieiras (em andamento)
- U.S Resistência (em andamento)

# Aluguel

- U.S. Ilha das Caieiras
- CAPS Infantil

# Reforma

- CPTT (Ampliação – projeto andamento)
- Farmácia (Forte São João) (concluída)
- Central de Imunobiológicos (concluída)
- GSA/CSA (concluída)
- U.S. Fonte Grande (em andamento)

# Projetos

- 01 CAPS adulto
- 01 CAPS infantil
- U.S São Pedro V
- U.S Santo Antônio
- U.S Fonte Grande
- U.S Cruzamento
- U.S Alagoano
- U.S Thomaz Tommasi

# Desapropriações

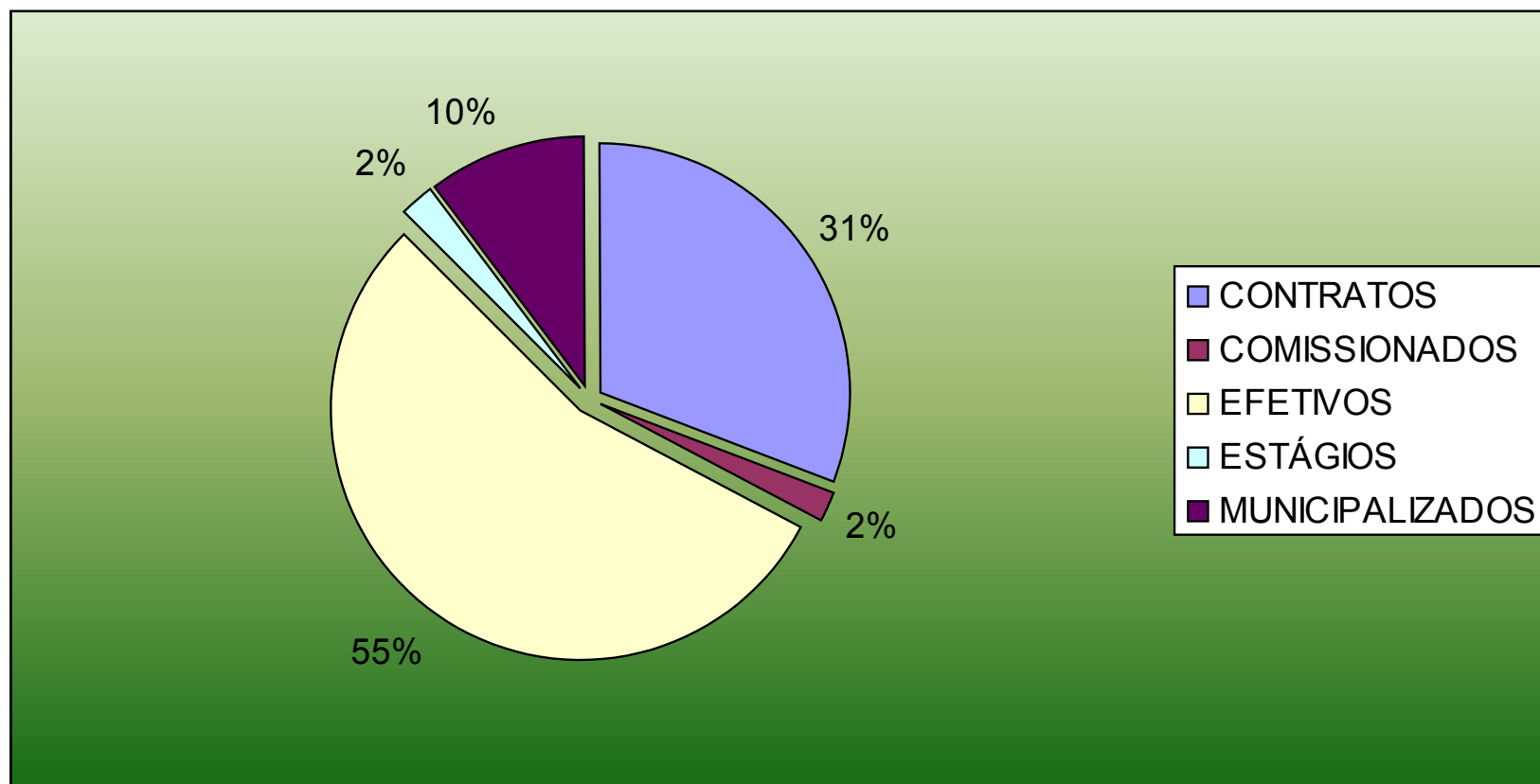
- Terreno para construção da U. S. São Pedro V (em andamento)
- Terreno para construção das U. S: Cruzamento (em andamento)
- Santo Antônio
- U.S Alagoano
- Terreno para almoxarifado (Av. Vitória)

# Recursos Humanos



# Recursos Humanos

Número total de servidores SEMUS: 3.036



# Controle Social

# Conselho Municipal de Saúde

<b>Discriminação</b>	<b>3º Trimestre</b>
Reuniões Ordinárias	3
Reuniões Extraordinárias	3
Resoluções Publicadas	15
Posse de Conselho Local	3

# Conselho Municipal de Saúde

- 5ª Conferência Municipal de Saúde – 9 a 11 de agosto de 2007
- I Fórum Municipal sobre políticas de Saúde para a População Negra de Vitória – 8 e 9 de agosto de 2007

# **Regulação, Avaliação e Controle**

# PRODUÇÃO 3º TRIMESTRE

TIPOS DE PROCEDIMENTOS	Rede Própria e Complementar da SEMUS	Município
MÉDICOS (Consultas/Procedimentos)	184.346	439.140
ODONTOLÓGICOS	149.342	162.506
OUTROS PROFISSIONAIS DE NÍVEL MÉDIO E SUPERIOR	189.893	235.477
PATOLOGIA CLÍNICA	284.988	363.507
RADIODIAGNÓSTICO	13.880	52.025
CITOANATOMOPATOLÓGICO	6.999	29.998
OUTROS SERVIÇOS (Vigilância Sanitária, Diagnose, Fisioterapia e Terapias especializadas)	4.969	33.091
ALTA COMPLEXIDADE (APAC – Saúde Mental e Saúde Bucal)	2.979	8.490
<b>TOTAL</b>	<b>552.408</b>	<b>1.324.234</b>

Fonte: SIA / SUS, SHIFT e Prestações de Contas Clínica Hélio Ribeiro

# Consultas Especializadas

## 3º Trimestre

PPI	CONVÊNIO	SEMUS	TOTAL
8.293	5.638	20.637	34.568

Fonte: SEMUS/GRCA

# Exames Especializados

## Média Complexidade - 3º Trimestre

EXAMES DE ESPECIALIDADES	PPI	CONVÊNIO	SEMUS	TOTAL
Colonoscopia	0	117	-	<b>117</b>
Colposcopia	0	-	298	<b>298</b>
Ecocardiograma Adulto/Infantil	0	146	-	<b>146</b>
Eletrocardiograma	0	-	2.076	<b>2.076</b>
Eletroencefalograma	98	0	-	<b>98</b>
Endoscopia Digestiva Alta	350	151	-	<b>501</b>
Espirometria	0	39	-	<b>39</b>
Mamografia	1.884	450	-	<b>2.334</b>
Radiodiagnóstico Contrastado	111	-	-	<b>111</b>
Radiodiagnóstico Simples	6.000	226	14.577	<b>20.803</b>
Retossigmoidoscopia	0	-	386	<b>386</b>
Teste Ergométrico	50	206	-	<b>256</b>
Ultrassonografia com e sem doppler	750	681	-	<b>1.431</b>
Videolaringoscopia	0	15	-	<b>15</b>
<b>TOTAL</b>	<b>9.243</b>	<b>2.031</b>	<b>17.337</b>	<b>28.611</b>



# Exames Especializados Alta Complexidade – 3º Trimestre

EXAMES DE ESPECIALIDADES	PPI	CONVÊNIO	SEMUS	TOTAL
Cintilografia / Arteriografia	144	-	-	<b>144</b>
Densitometria Óssea	138	-	-	<b>138</b>
Ressonância Magnética	83	20	-	<b>103</b>
Tomografia	306	20	-	<b>326</b>
<b>TOTAL</b>	<b>671</b>	<b>40</b>	-	<b>711</b>

Fonte: SEMUS/GRCA

# Auditoria

# Consolidado das Ações Analíticas e Operativas

Atividades Realizadas	3º Trimestre
Auditorias	1
Pareceres	2
<b>TOTAL</b>	<b>3</b>

# Quadro de Metas

# Principais Indicadores

Indicador	Meta 2007	Acumulado no Ano
Proporção de nascidos vivos (n.v) de mães com 4 ou mais consultas de Pré-Natal	95,00%	93,73% n.v. = 3.331
Coefficiente de Mortalidade Infantil – Nº de óbitos em < de 1 ano/1.000 nascidos vivos	< 12,10/1.000 n.v.	10,21/1.000 nv (34 óbitos)
Investigação dos óbitos em < 1 ano	100,00%	91,17%
Monitorar crianças < 1 ano, em alta hospitalar	100,00%	78,00%
Monitorar recém-nascidos de Vitória	90,00%	83,00%
Razão de Mortalidade Materna – Nº de óbitos femininos por causa materna/100.000 n.v.	< 48/100.000 n.v.	0

# Principais Indicadores

Indicador	Meta 2007	Acumulado no Ano
Visitas domiciliares por família/mês (PSF)	0,5	0,46
Cobertura de PSF até o final do ano	70,00%	78,44%
Consultas médicas por habitante/ano	2	1,5
Nº total de receitas atendidas	-	539.225
% de medicamentos prescritos e dispensados	-	83,42%
% de medicamentos prescritos e dispensados de acordo com a REMUME	-	90,44%
% de medicamentos-chave disponível	100,00%	88,86%

# Principais Indicadores

Indicador	Meta 2007	Acumulado no Ano
Vacinação em < 1 ano	BCG – 95% Hepatite B – 95% Tetravalente – 95% Poliomielite – 95% Tríplice Viral – 95%	100% da meta
Visita em imóveis p/ controle da Dengue	683.393	297.392
Visitas em pontos estratégicos p/ combate focal da Dengue	2.208	1.475
Detecção de casos novos de Hanseníase	89	42
Detecção de casos novos de Tuberculose	196	72
Incidência da Sífilis Congênita	1/1.000 n.v.	5,1/1000 n.v. (17 casos)
Taxa de Mortalidade por Causas Externas	≤ 17,55%	14,24%

# Principais Indicadores

Vacinação Anti-rábica	1º etapa da campanha
Cães	22.426
Cães – Vacinados em domicílio	492
Total	22.918 (76%)
Gatos	3.798
Gatos – Vacinados em domicílio	111



# Principais Indicadores

Atividades e procedimentos	3º trimestre
Animais agressores	349
Saudáveis após 10º dia da agressão	302 (86,5%)
Não foi possível a observação clínica	47 (13,5%)
Cirurgias de esterilização em cães e gatos (ambos os sexos)	161
Capturados cães	0
Capturados gatos	0
Capturados morcegos	5

# Principais Indicadores

Amostra (encéfalos) de animais para diagnóstico	3º trimestre
Cães	8
Gatos	3
Morcegos	6
Bovino	1
Total	18



Aqui a igualdade tem futuro

[www.vitoria.es.gov.br](http://www.vitoria.es.gov.br)

***Obrigado pela  
atenção!!***