



PREFEITURA DE  
**VITÓRIA**

# **AUDIÊNCIA PÚBLICA**

**Secretaria Municipal de Saúde**

Quadrimestres 1º e 2º/2016  
Lei Complementar nº 141/2012

# RECEITAS

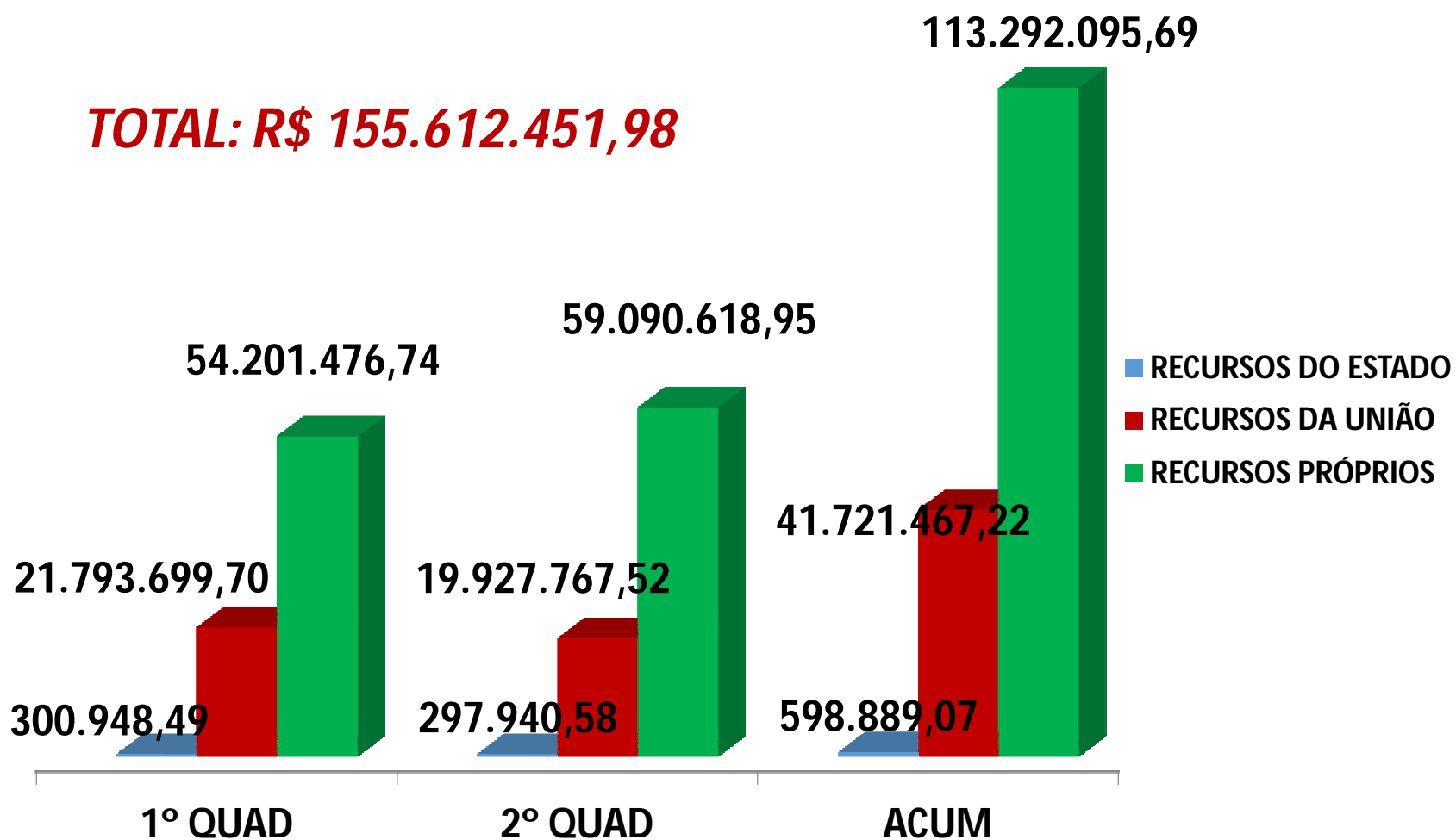
( 1º E 2º QUADRIMESTRE)

<b>FONTE</b>	<b>1º QUAD</b>	<b>2º QUAD</b>	<b>ACUMULADO</b>
<b>RECURSOS ESTADO</b>	R\$ 300.948,49	R\$ 297.940,58	R\$ 598.889,07
<b>RECURSOS UNIÃO</b>	R\$ 21.793.699,70	R\$ 19.927.767,52	R\$ 41.721.467,22
<b>RECURSOS PRÓPRIOS</b>	R\$ 54.201.476,74	R\$ 59.090.618,95	R\$ 113.292.095,69

Fonte :SEMUS/FUMDES/SEMFA/SMAR/2016 – Dados extraídos em: 13/10/2016 sujeitos a alteração

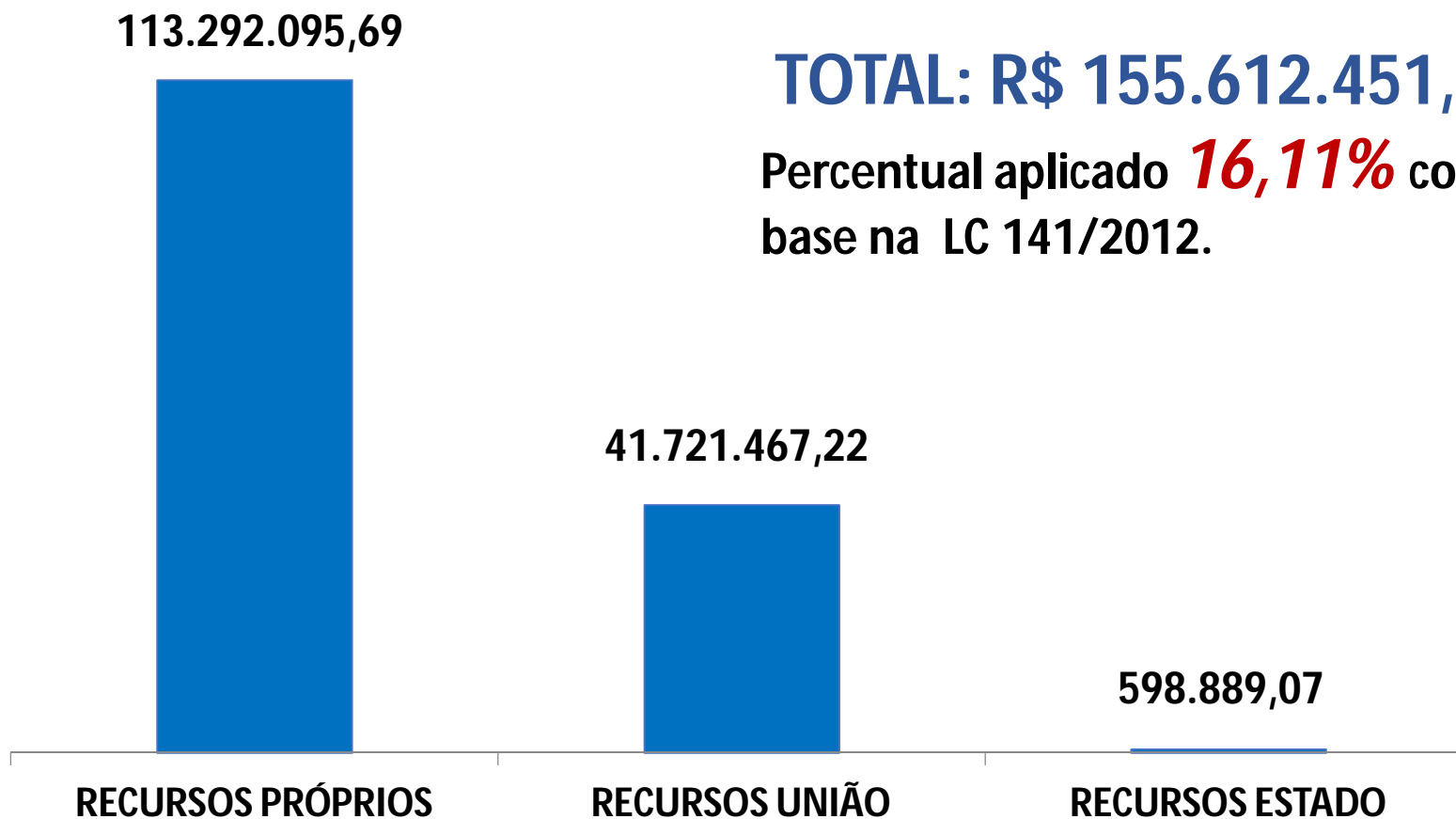
# ACUMULADO DE RECEITAS (jan a ago/2016)

**TOTAL: R\$ 155.612.451,98**



Fonte :SEMUS/FUMDES/SEMFA/SMAR/2016 – Dados extraídos em: 13/10/2016 sujeitos a alteração

## ACUMULADO DE RECEITAS (jan a ago)



Fonte :SEMUS/FUMDES/SEMFA/SMAR/2016 – Dados extraídos em: 13/10/2016 sujeitos a alteração

## CONSOLIDADO DETALHADO DA DESPESA PAGA POR FONTE

<b>FONTE</b>	<b>1º QUAD.</b>	<b>RECURSOS EM SAÚDE (Pop. Estimada 359.555 hab. IBGE 2016)</b>	<b>2º QUAD.</b>	<b>RECURSOS EM SAÚDE (Pop. Estimada 359.555 hab. IBGE 2016)</b>
<b>PRÓPRIO</b>	R\$ 52.624.320,48	R\$ 146,36	R\$ 112.805.789,01	R\$ 313,10
<b>UNIÃO</b>	R\$ 11.725.546,04	R\$ 32,61	R\$ 37.634.623,01	R\$ 104,67
<b>ESTADO</b>	R\$ 94.560,00	R\$ 0,27	R\$ 453.930,98	R\$ 1,26
<b>ROYALTIES</b>	R\$ 0,00	R\$ 0,00	R\$ 229.521,71	R\$ 0,64
<b>TOTAL</b>	<b>R\$ 64.444.426,52</b>	<b>R\$ 179,24</b>	<b>R\$ 150.894.343,88</b>	<b>R\$ 419,67</b>

Fonte :SEMUS/FUMDES/SEMFA/SMAR/2016 – Dados extraídos em: 13/10/2016 sujeitos a alteração

# NATUREZA DA DESPESA PAGA

## *COMPARATIVO*

NATUREZA DA DESPESA	1º QUADRIMESTRE/2016				
	Recursos Próprios	Transf. SUS (União)	Transf. (Estado)	TOTAL	%
Pessoal e Encargos Sociais	45.868.382,65	7.607.302,18	0,00	53.475.684,83	82,98
Outras Despesas Correntes	6.755.937,83	3.719.413,16	94.560,00	10.569.910,99	16,40
Despesas de Capital	0,00	398.830,70	0,00	398.830,70	0,62
ROYALTIES	0,00	0,00	0,00	0,00	0,00
<b>TOTAL</b>	<b>52.624.320,48</b>	<b>11.725.546,04</b>	<b>94.560,00</b>	<b>64.444.426,52</b>	<b>100</b>

# NATUREZA DA DESPESA PAGA

## *COMPARATIVO*

NATUREZA DA DESPESA	2º QUADRIMESTRE/2016				
	Recursos Próprios	Transf. SUS (União)	Transf. (Estado)	TOTAL	%
<b>Pessoal e Encargos Sociais</b>	90.734.886,11	16.058.297,88	15.393,45	106.808.577,44	70,78
<b>Outras Despesas Correntes</b>	21.841.382,07	19.034.003,62	438.537,53	41.313.923,22	27,38
<b>Despesas de Capital</b>	0,00	2.542.321,51	0,00	2.542.321,51	1,68
<b>ROYALTIES</b>	229.521,71	0,00	0,00	229.521,71	0,16
<b>TOTAL</b>	<b>112.805.789,89</b>	<b>37.634.623,01</b>	<b>453.930,98</b>	<b>150.894.343,88</b>	<b>100</b>

**EXECUÇÃO ORÇAMENTÁRIA E FINANCEIRA**  
**RECEITAS EM AÇÕES E SERVIÇOS PÚBLICOS DE SAÚDE**  
Acumulado quadrimestre 1º e 2º (jan a ago)

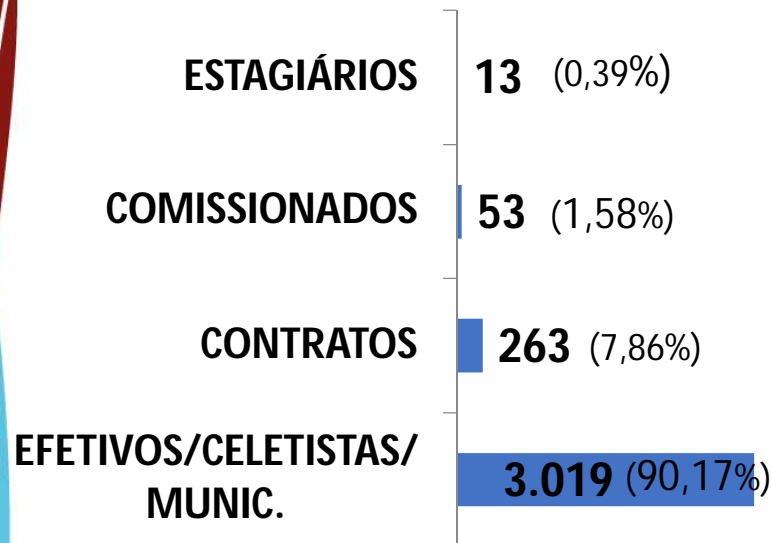
RECEITAS PARA APURAÇÃO - ASPS	R\$ 703.970.558,85
DESPESAS COM SAÚDE	R\$ 154.015.569,45
DESPESAS COM SAÚDE NÃO COMPUTADAS PARA FINS DE APURAÇÃO	R\$ 40.623.473,76
TOTAL DAS DESPESAS COM ASPS	R\$ 113.392.095,69
PERCENTUAL DE ASPS	16,11%
15% (LC. 141/2012)	R\$ 105.595.583,83
VALOR APLICADO A MAIOR	R\$ 7.796.511,86

Fonte :SEMUS/FUMDES/SEMFA/SMAR/2016 – Dados extraídos em: 13/10/2016 sujeitos a alteração



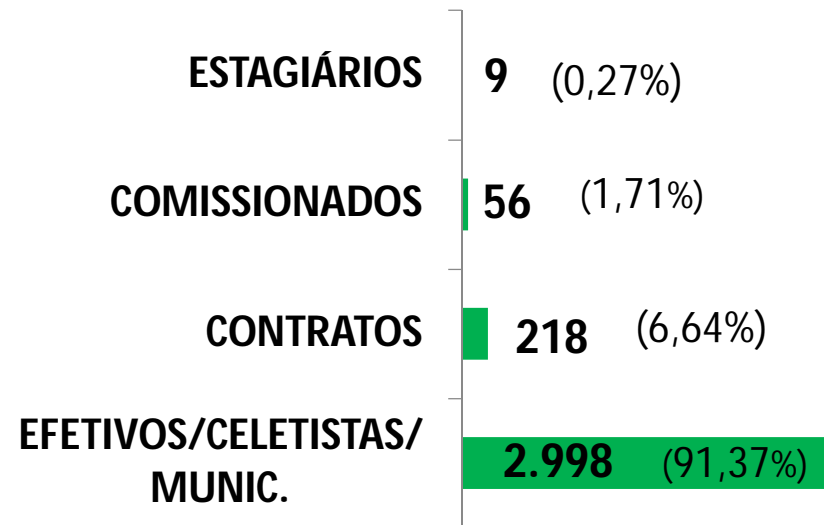
# GESTÃO DE PESSOAS

## 1º QUADRIMESTRE



**TOTAL: 3.348**

## 2º QUADRIMESTRE

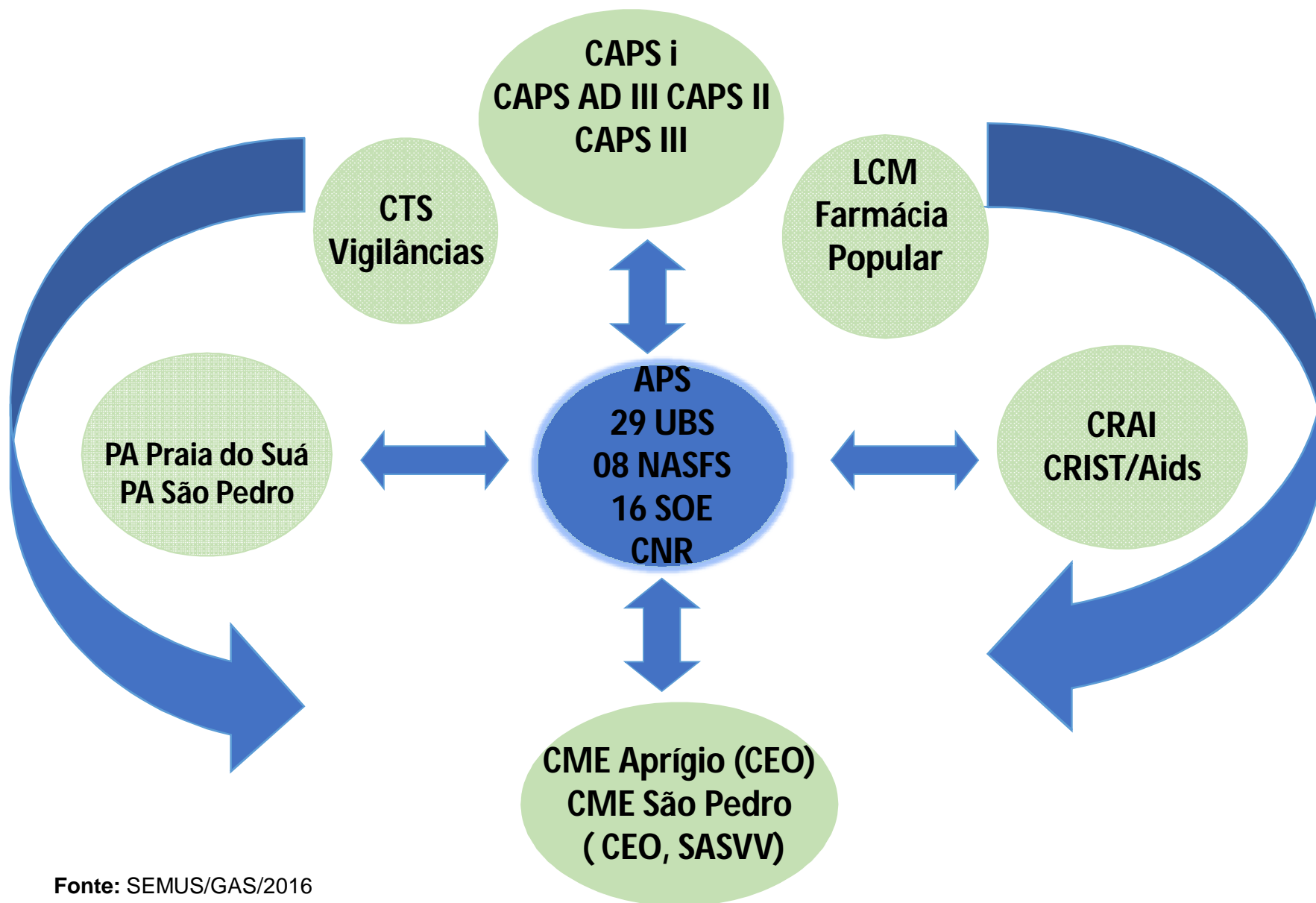


**TOTAL: 3.281**

**Contratos:** Substituição do profissional afastado por licença maternidade, licenças acima de seis meses ou quando de exoneração de servidor efetivo até a nomeação.

Fonte: Informações do SIGEP- Sistema oficial da PMV

# REDE FÍSICA DE SAÚDE



Fonte: SEMUS/GAS/2016

# CONTROLE SOCIAL



ATIVIDADES	1º QUADRIMESTRE	2º QUADRIMESTRE	ACUMULADO
Reunião Ordinária	03	04	07
Reunião Extraordinária	01	02	03
Reunião das Comissões	18	47	65
Resolução Publicada	12	23	35

Fonte: SEMUS/CMS/2016

# AUDITORIA

QUAD.	AUDITORIAS	DEMANDANTE	SERVIÇO AUDITADO	STATUS
<b>1º QUAD</b>	Nº 17	SEMUS	Convênio Nº 01/10 ADRA	Encerrada
	Nº 18	SEMUS	Clínica Radiológica Hélio Ribeiro dos Santos Ltda	Encerrada
<b>2º QUAD</b>	Nº 19	SEMUS	Contrato de Fornecimento N.º 358/2015 Empresa Delícia Refeições Coletivas Ltda	Encerrada
	Nº 20	SEMUS	Contrato de Prestação de serviço Nº450/2014, CRDO – Centro de Radiodiagnóstico Odontológico Ltda.	Encerrada
	Nº 21	MS/DENASUS	Auditoria do Relatório de Gestão do Município de Vitória, do ano de 2014, em atendimento ao disposto no Art. 42 da Lei Complementar 141/2012.	Em andamento

Fonte: SEMUS/Auditoria/2016

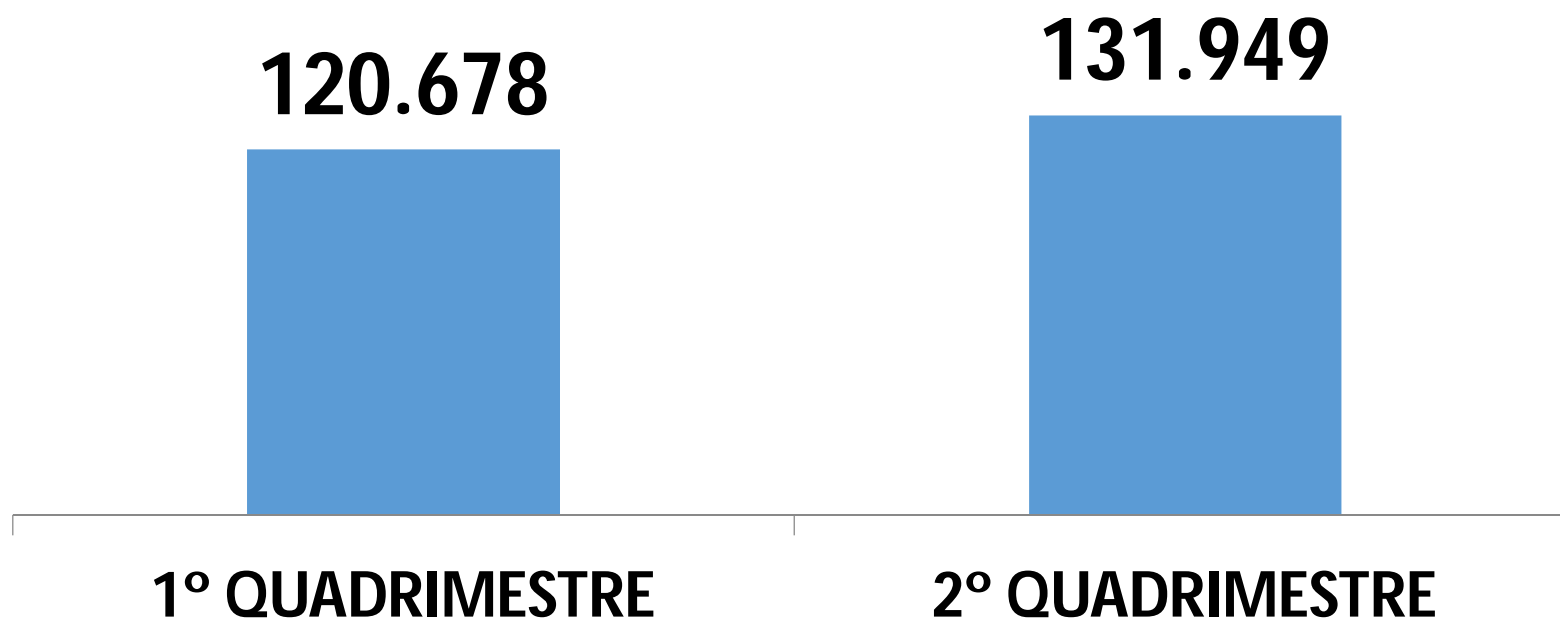


# PRODUÇÃO AMBULATORIAL

## Consulta Médica de Atenção Básica

**TOTAL: 252.627**

**Aumento de 7,79%**

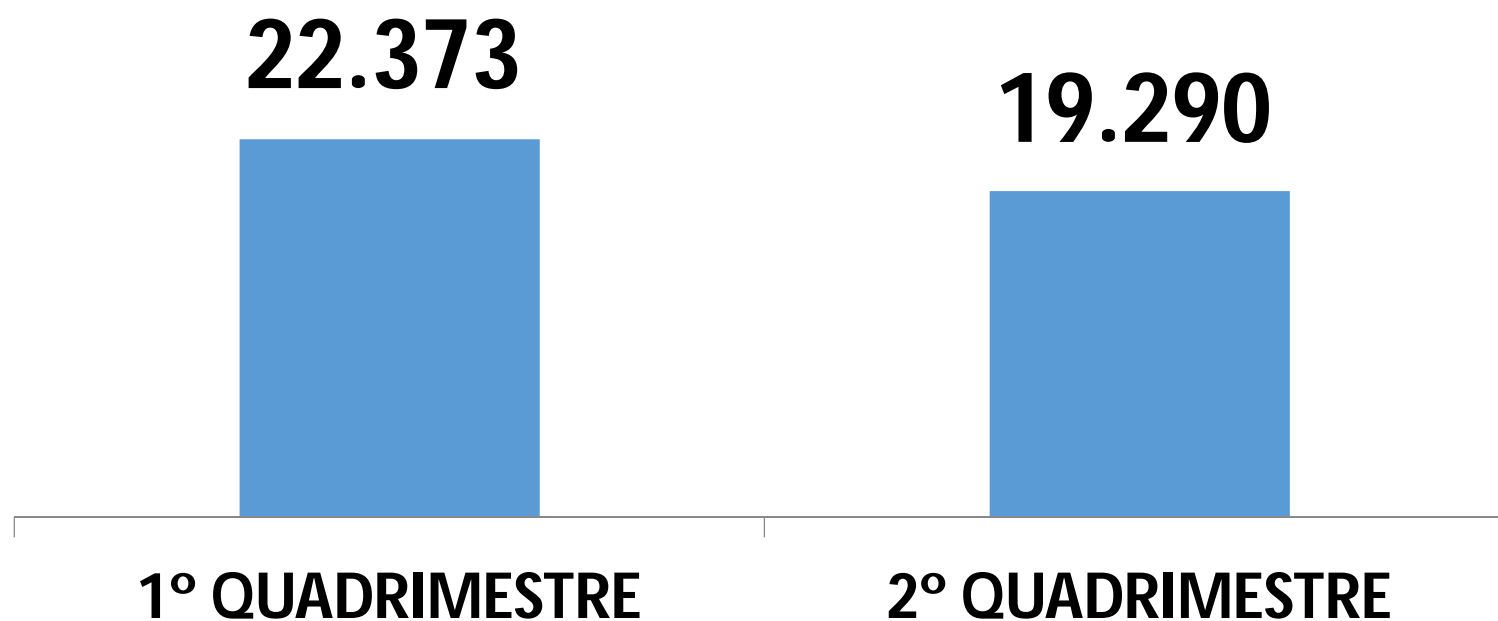


Fontes utilizadas: SEMUS/GRCA/2016-PAS e Rede Bem Estar. Dados sujeitos à alterações.

# PRODUÇÃO AMBULATORIAL

## Consulta Médica de Atenção Especializada

***TOTAL: 41.663***



Fontes utilizadas: SEMUS/GRCA/2016-PAS e Rede Bem Estar. Dados sujeitos à alterações.

# PRODUÇÃO AMBULATORIAL

## Consulta de Urgência e Emergência

**TOTAL: 159.533**

**91.488**



**1º QUADRIMESTRE**

**68.045**



**2º QUADRIMESTRE**

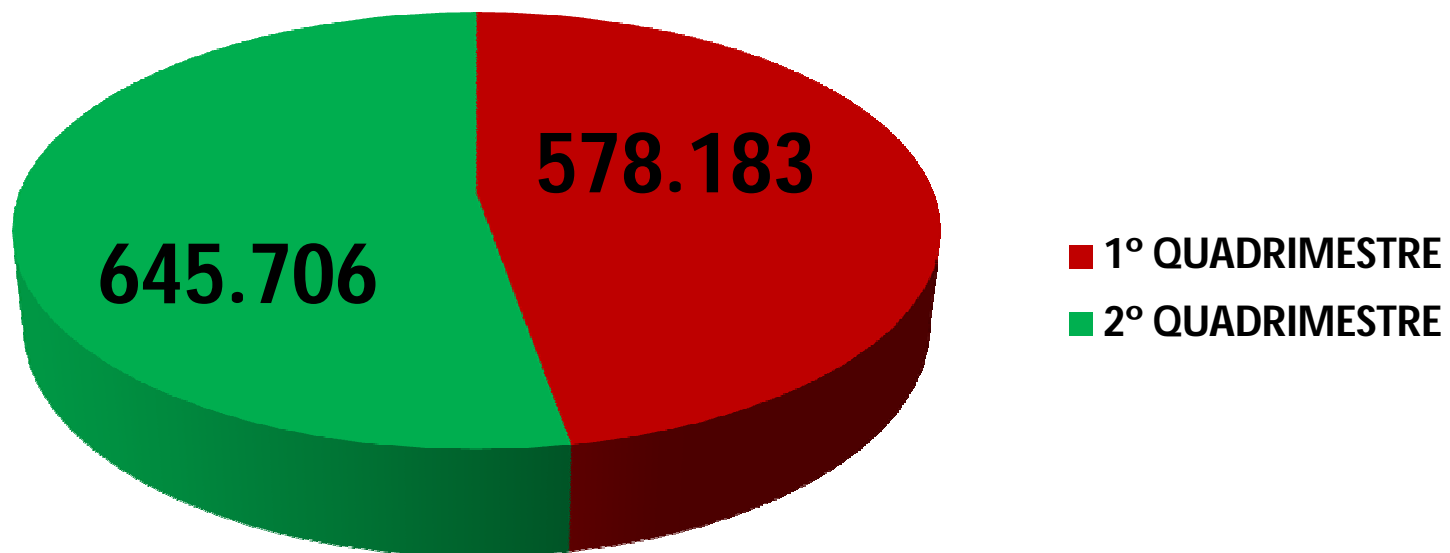
Fontes utilizadas: SEMUS/GRCA/2016-PAS e Rede Bem Estar. Dados sujeitos à alterações.

# PRODUÇÃO AMBULATORIAL

## Patologia Clínica

**TOTAL: 1.223.889**

**Aumento de 36,55%**



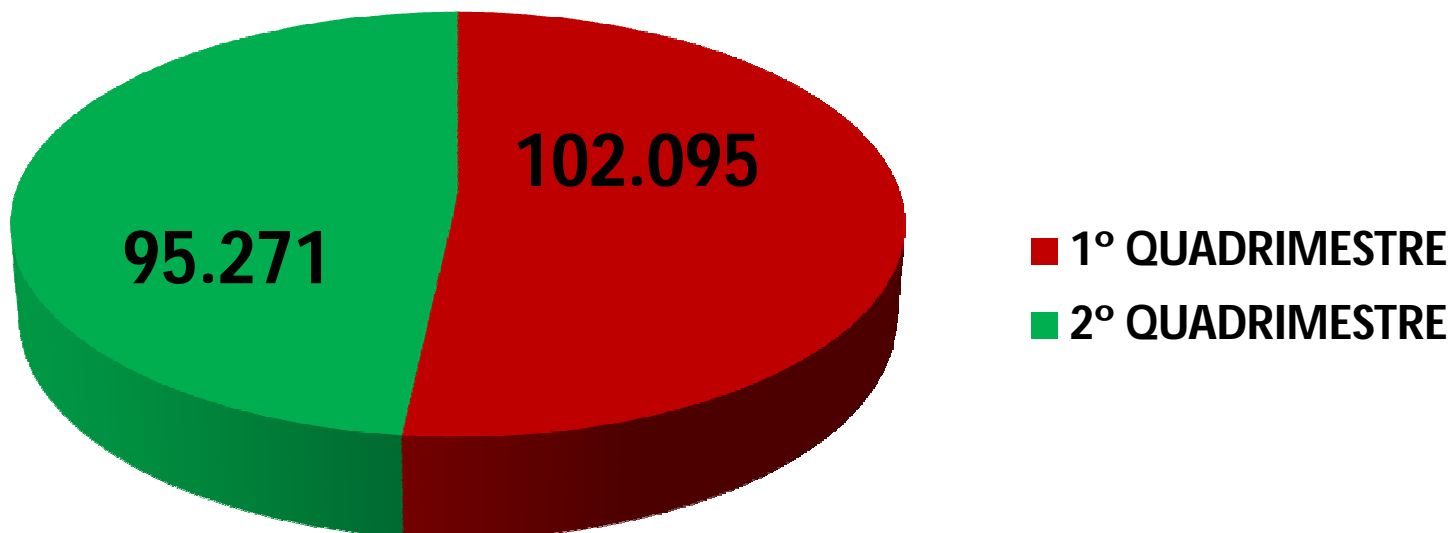
Fontes utilizadas: SEMUS/GRCA/2016-PAS e Rede Bem Estar. Dados sujeitos à alterações.



# PRODUÇÃO AMBULATORIAL

## Exames Especializados

***TOTAL: 197.366***

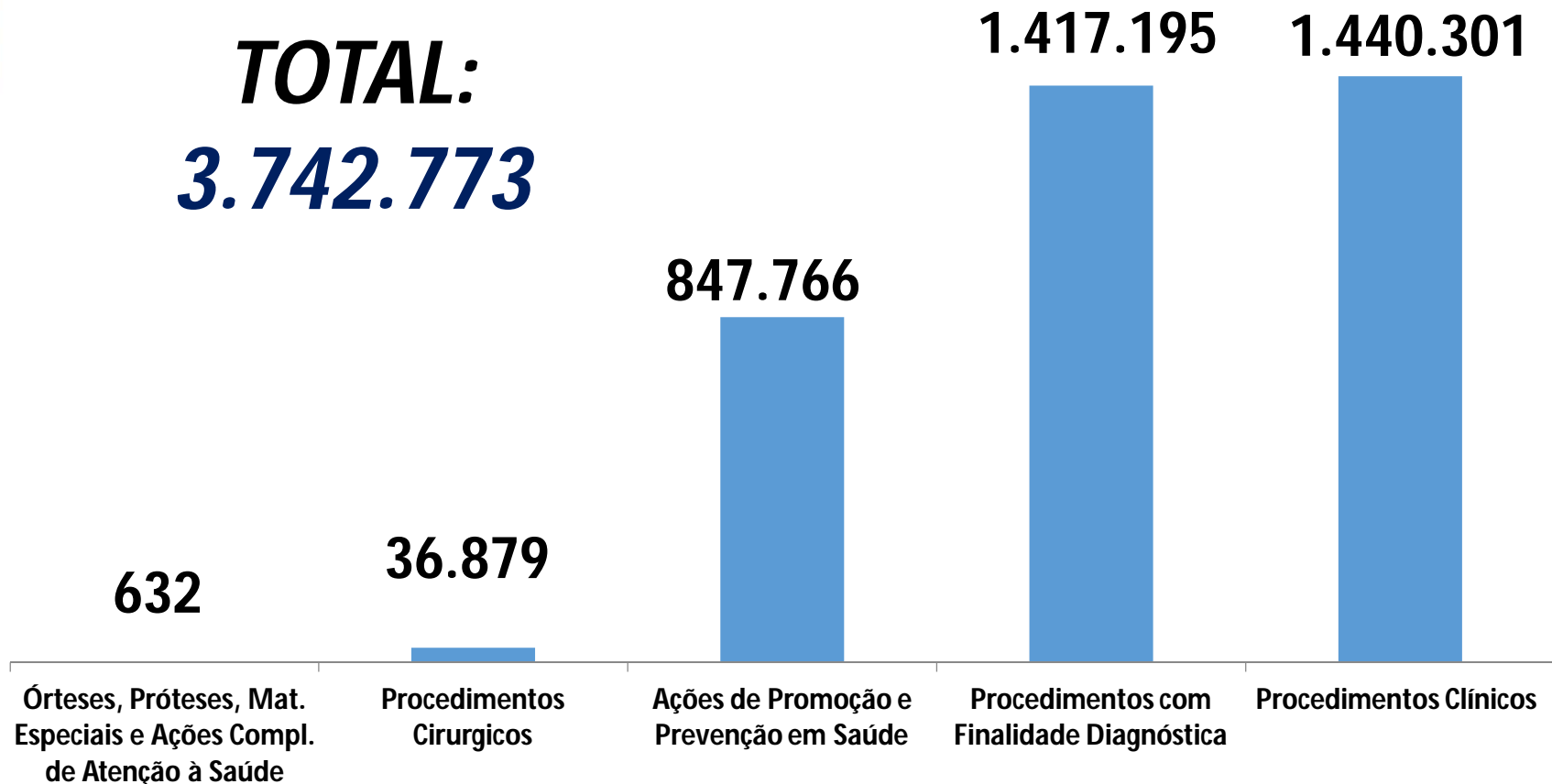


Fontes utilizadas: SEMUS/GRCA/2016-PAS e Rede Bem Estar. Dados sujeitos à alterações.

# PRODUÇÃO AMBULATORIAL

*Acumulado (jan a ago)*

**TOTAL:**  
**3.742.773**

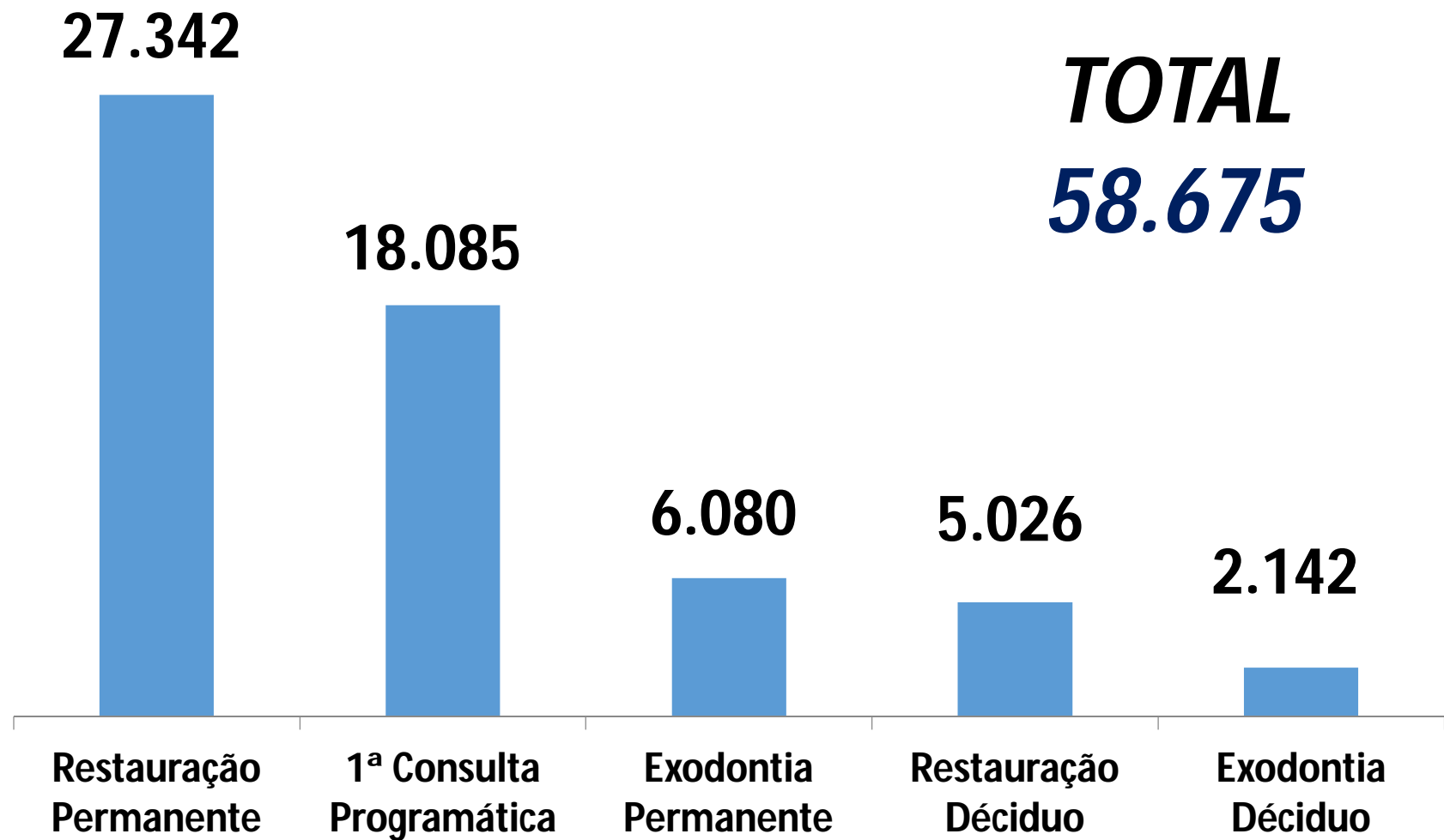


**Ações de Promoção-** Ações coletivas e vigilância em saúde. **Procedimento Fin. Diagnóstica-** Diagnóstico laboratorial, radiologia, mamografia, ultra-sonografia e outros. **Procedimentos Clínicos-** Consultas, fisioterapia, terapias especializadas, tratamento odontológico e outros.

**Fontes utilizadas:** SEMUS/GRCA/2016-PAS e Rede Bem Estar. Dados sujeitos à alterações.

# PRODUÇÃO AMBULATORIAL

## *Acumulado Odontologia - Própria*



SEMUS/GRCA/2016-Fontes utilizadas: PAS e Rede Bem Estar. Dados sujeitos à alterações.

# INDICADORES DE SAÚDE

## **DENGUE**

INDICADOR	META ANUAL	RESULTADO 1º QUADRIMESTRE	RESULTADO 2º QUADRIMESTRE
Nº de casos notificados**	-	<b>3.369</b>	<b>3.789</b> (acumulado jan a ago)
Nº de casos confirmados**	-	<b>3.182</b>	<b>3.468</b> (acumulado jan a ago)
Nº de Óbitos***	<b>3</b> (Meta Pactuada 2015*)	<b>1</b>	<b>2</b> (acumulado jan a ago)

**Fontes:** \*\*SINAN ( 1º quadrimestre :base de dados até 27/06/2016 e 2º quadrimestre até 17/10/2016- SEMUS/GVS; Consolidação SEMUS/CIS.

**OBS:** \* O Ministério da Saúde não iniciou ainda o processo de Pactuação 2016 p/ alimentação SISPACTO; \*\*\*Indicador de saúde do Pacto pela Vida com transição para o COAP.

# INDICADORES DE SAÚDE

## **DENGUE**

INDICADOR	META ANUAL 2016	RESULTADO 1º QUADRIMESTRE	RESULTADO 2º QUADRIMESTRE
Proporção de imóveis* visitados em pelo menos quatro ciclos de visitas domiciliares para controle da dengue	<b>80%</b> (das 767.980 visitas/ano nos 4 ciclos)	<b>47,07%</b> (120.492 visitas realizadas do total de 255. 996 visitas a serem feitas no período)	<b>60,84%</b> (155.752 visitas realizadas do total de 255. 996 visitas a serem feitas no período)
**Nº de visitas em pontos estratégicos para combate focal da dengue	<b>1.536 visitas/ano</b>	<b>349</b> visitas realizadas no período	<b>380</b> visitas realizadas no período

Fonte: SISFAD-SEMUS/CVSA- Consolidação SEMUS/CIS;

OBS: 191.995 imóveis cadastrados; \*\* 64 pontos estratégicos.

# INDICADORES DE SAÚDE

## **ASSISTÊNCIA FARMACÊUTICA**

INDICADOR	META ANUAL 2016	RESULTADO 1º QUADRIMESTRE	RESULTADO 2º QUADRIMESTRE
Índice de abastecimento do almoxarifado de medicamentos	<b>90%</b>	<b>87,71%</b>	<b>84,61%</b>
Proporção de receitas totalmente atendidas de acordo com a REMUME	<b>80%</b>	<b>86.46%</b>	<b>82,46%</b>
Nº de dispensações realizadas de acordo com a REMUME	-	<b>318.462</b>	<b>348.279</b>
Número de Atendimento Farmácia Popular de Vitória	-	<b>6.830</b>	<b>8.525</b>

Fonte: SISFAR - SEMUS/GAF, dados coletados 1º Quadrimestre :maio 2016 e 2º Quadrimestre: agosto 2016– Consolidação SEMUS/CIS.



**PREFEITURA DE  
VITÓRIA**

# INDICADORES DE SAÚDE

## SISPACTO

INDICADOR	META ANUAL <b>PACTUADA</b> <b>2015*</b>	RESULTADO 1º QUADRIMESTRE	RESULTADO 2º QUADRIMESTRE
Cobertura populacional estimada pelas equipes de Atenção Básica	<b>88%</b>	<b>102%**</b>	<b>94,51%**</b>
Cobertura populacional estimada pelas equipes básica de Saúde Bucal	<b>71,30%</b>	<b>64,38%**</b>	<b>67,98%**</b>

**Fontes:** DAB/SAS/MS/SCNES/IBGE; SEMUS/GAS – Consolidação SEMUS/CIS

OBS:\* O Ministério da Saúde não iniciou ainda o processo de Pactuação 2016; \*\* Utilizada a população estimada IBGE 2012 e as competências abril e agosto de 2016p/ o 1º e 2º quadrimestre , respectivamente em ambos os indicadores.



**PREFEITURA DE  
VITÓRIA**

# INDICADORES DE SAÚDE

## **SISPACTO**

INDICADOR	META ANUAL PACTUADA 2015*	RESULTADO 1º QUADRIMESTRE	RESULTADO 2º QUADRIMESTRE (JAN A JUN)
Cobertura de acompanhamento das condicionalidades de saúde do Programa Bolsa Família	83%	Monitoramento semestral	78,94%

**Fonte:** TABNET/Sistema de Gestão do Acompanhamento das Condições de saúde do PBF/DATASUS/MS, no período de janeiro a junho de 2016, (1ª vigência de 2016) -consolidação dos dados 05/07/2016, acesso em 10/08/2016, SEMUS/GAS – Consolidação SEMUS/CIS.

**OBS:\*** O Ministério da Saúde não iniciou ainda o processo de Pactuação 2016.



PREFEITURA DE  
**VITÓRIA**



# INDICADORES DE SAÚDE

## SISPACTO

INDICADOR	META ANUAL <b>PACTUADA 2015*</b>	RESULTADO 1º QUADRIMESTRE	RESULTADO 2º QUADRIMESTRE
Razão de exames citopatológicos do colo de útero em mulheres de 25 a 64 anos e população da mesma faixa etária	<b>0,63</b>	<b>0,21**</b>	<b>0,40**</b> (acumulado jan a ago)
Razão de exames de mamografia de rastreamento realizados em mulheres de 50 a 69 anos e população da mesma faixa etária	<b>0,26</b>	<b>0,16**</b>	<b>0,30**</b> (acumulado jan a ago)

Fonte: SIA/SUS (dados coletados : 1º quadrimestre-23/06/2016 e 2º quadrimestre:18/10/2016) /IBGE; SEMUS/GAS– Consolidação SEMUS/CIS.

OBS: \* O Ministério da Saúde não iniciou ainda o processo de Pactuação 2016 p/ alimentação

**SISPACTO**; \*\*Utilizada população estimada 2012 por sexo e faixa etária.

Realizados de janeiro a agosto de 2016: 13.205 exames citopatológicos e 5.202 mamografias.



**PREFEITURA DE  
VITÓRIA**

# INDICADORES DE SAÚDE

## *SISPACTO*

INDICADOR	META ANUAL <b>PACTUADA</b> <b>2015 *</b>	RESULTADO 1º QUADRIMESTRE	RESULTADO 2º QUADRIMESTRE
Número de óbitos maternos	<b>3</b>	<b>1</b>	<b>1</b> (acumulado jan a ago)
Taxa de mortalidade Infantil/1000 nascidos vivos	<b>9,79/ 1.000 N.V.</b>	<b>6.58 /1.000 N.V.**</b>	<b>9,75 /1.000 N.V.***</b> (acumulado jan a ago)
Número de casos novos de sífilis congênita em menores de um ano de idade	<b>38</b>	<b>24</b>	<b>48</b> (acumulado jan a ago)

Fontes: SIM, SINASC e SINAN de base municipal (1º quadrimestre:dados até 23/06/2016 e p/ 2º quadrimestre: dados até ; SEMUS/GVS – Consolidação SEMUS/CIS.

OBS:\* **O Ministério da Saúde não iniciou ainda o processo de Pactuação 2016 p/ alimentação do SISPACTO**, \*\* Foram p/ o 1º quadrimestre: 13 óbitos infantis < de 1 ano p/ 1974 nascidos vivos e p/ o 2º quadrimestre acumulado de janeiro a agosto : 30 óbitos infantis < de 1 ano p/ 3076 nascidos vivos.



**PREFEITURA DE  
VITÓRIA**



*Destaque*  
**1º QUADRIMESTRE**

# NOVO MODELO DE REFEIÇÕES SELF-SERVICE NOS PRONTO-ATENDIMENTOS DE VITÓRIA

A partir de  
**01/01/2016**



A mudança foi para atender às reivindicações dos servidores dos Prontos-Atendimentos, dentro da Política de Humanização.

# MOBILIZAÇÃO NACIONAL DE COMBATE AO MOSQUITO "ZIKAZERO"

*O principal objetivo foi sensibilizar a população sobre os riscos da transmissão do Zika vírus, da dengue e da febre chikungunya e também orientá-la sobre as formas de prevenção.*



**13/02/2016**





# ZIKA: AGENTES FAZEM INSPEÇÕES NOS PRÉDIOS MUNICIPAIS



Aproximadamente **180** prédios da administração municipal foram visitados para inspecionar e eliminar possíveis criadouros do mosquito.

# ZIKA: FORÇAS ARMADAS E AUTORIDADES PARTICIPAM DO MUTIRÃO DA PREVENÇÃO

**85 mil** imóveis foram vistoriados



**46** Ações integradas foram realizadas de dez/15 a abril de 2016.



**30** proprietários de imóveis notificados e desses, **26** atuados.



## PROJETO “CAÇADORES DE LARVAS”

**55 mil** alunos da rede municipal de ensino aprenderam de maneira lúdica a realizar um check list em casa para identificar e eliminar eventuais criadouros do mosquito e controlar a formação de novos focos.





# Dia Mundial da Saúde:

Caminhada comemorativa e ações diversas de promoção de saúde nas unidades



# ZIKA: MINISTÉRIO DA SAÚDE ELOGIA ATENDIMENTO A GESTANTES E BEBÊS EM VITÓRIA



*Equipe do Ministério de Saúde esteve em Vitória para acompanhar as ações de monitoramento dos casos suspeitos de microcefalia.*





# FEIRA DE ADOÇÃO DE CÃES E GATOS



**04** FEIRAS  
ADOÇÃO DE  
**62** ANIMAIS



# VIGILÂNCIA SANITÁRIA GANHA NOVO ESPAÇO

## *CENTRO INTEGRADO DE ATENDIMENTO AO CIDADÃO*

### **01/03/2016**



Todos os serviços de licenciamento concentrados em um mesmo local beneficiando o cidadão.

# PROMOÇÃO DA SAÚDE

## *MORADORES APRENDEM TÉCNICAS PARA A SAÚDE FÍSICA E MENTAL NO PARQUE MOSCOSO*



Em Vitória, o conceito de saúde ampliado envolve não só a ausência de doenças, mas a promoção do bem-estar físico, mental e social do cidadão

# VACINAÇÃO CONTRA HPV NAS ESCOLAS

## 05/03/2016

MENINAS DE 9 a 13 ANOS

**39,45%** COBERTURA

**3.754** DOSES





# MORADORES GANHAM HORTA COMUNITÁRIA



**SÃO  
PEDRO  
27/03/2016**



# DIA DA MULHER

Caminhada comemorativa na orla de Camburi com  
foco também no combate ao Aedes Aegypti

**06/03/2016**



Foram realizadas ações durante todo o mês de março nas Unidades de Saúde para priorizar a saúde da mulher





# CAMPANHA DE IMUNIZAÇÃO CONTRA GRIPE

## 30/04/2016



Doses aplicadas **89.181**

Público-Alvo **74.601**

**119,54%** de cobertura

# CAMPANHA DE IMUNIZAÇÃO CONTRA GRIPE

## *PERCENTUAL GRUPO PRIORITÁRIO*



*CRIANÇAS- 105,86%*

*TRABALHADOR- 174,34%*

*GESTANTE- 90,98*

*PUÉRPERAS- 114,19*

*IDOSOS- 115,76*

# ESCOLA DA VIDA

## PESSOAS EM SITUAÇÃO DE RUA SONHAM VOLTAR AO TRABALHO

**Parceria:** Turismo, Trabalho e Renda (Semmtre), Assistência Social (Semas), Saúde (Semus) e Gestão Estratégica (Seges).



**Onde Anda Você e Escola da Vida dão novos rumos as pessoas em situação de rua**

# ESCOLA TÉCNICA E FORMAÇÃO PROFISSIONAL DE SAÚDE ETSUS



1º QUADRIMESTRE:

**304**

2º QUADRIMESTRE:

**860**

**QUALIFICAÇÃO E VALORIZAÇÃO DOS PROFISSIONAIS DE SAÚDE**

**Iniciados mais de 18 cursos para 1.164 servidores**





# CURSO TÉCNICO EM VIGILÂNCIA EM SAÚDE



PREFEITURA DE  
**VITÓRIA**

**CLINICA AMPLIADA:**  
***A PRÁTICA DA ATENÇÃO PSICOSSOCIAL NO***  
***CAPS III***  
***Iniciado 02 turmas***





# DIRETRIZES NO ATENDIMENTO AS PESSOAS EM SITUAÇÃO DE VIOLÊNCIA



PREFEITURA DE  
**VITÓRIA**

# FORMAÇÃO PARA CONSELHEIROS MUNICIPAIS DE SAÚDE



PREFEITURA DE  
VITÓRIA





Destaque

**2º QUADRIMESTRE**



PREFEITURA DE  
**VITÓRIA**



**SEMINÁRIO “DIRETRIZES (RE)  
ORGANIZADORAS DA ATENÇÃO  
BÁSICA NO MUNICÍPIO DE  
VITÓRIA-ES”**

**PRESENÇA DO PALESTRANTE  
EDGAR NUNES DE MORAES, MD,  
PhD. Professor Adjunto do  
Departamento de Clínica Médica  
da UFMG**





**APERFEIÇOAMENTO EM SAÚDE MENTAL PARA PROFISSIONAIS  
DE NÍVEL MÉDIO QUE ATUAM NA ATENÇÃO PRIMÁRIA**






**ENCONTRO PREPARATÓRIO  
PARA IMPLANTAÇÃO DO  
CONTRATO ORGANIZATIVO  
DE AÇÃO PÚBLICA ENSINO  
SAÚDE - COAPES VITÓRIA**



## ATUALIZAÇÃO EM ASSISTÊNCIA DE ENFERMAGEM AO OSTOMIZADO





## INICIO DE ATIVIDADES DE RESIDENTES DE MEDICINA



PREFEITURA DE  
VITÓRIA





**INICIO DE ATIVIDADES DE  
RESIDENTES DE MEDICINA**

**INICIO DE ATIVIDADES DE  
RESIDENCIA MULTIPROFISSIONAL**



# DESFILBRILADORES PARA URGÊNCIA CARDIOLÓGICA



*Distribuídos total de*

**40**

*Capacitação de **80**  
médicos e enfermeiros.*

# AMPLIAÇÃO DO ATENDIMENTO EM SAÚDE MENTAL

## *REVITALIZAÇÃO DO CAPS ILHA*





**FORTALECIMENTO DA ATENÇÃO BÁSICA**  
***INAUGURAÇÃO DA UBS DO BAIRRO DO QUADRO***

***O brilho no olhar  
imperava.***

*Trecho da poesia declamada pelo aluno Rian da EMEF  
Mauro Braga*



***Mais saúde para 8 mil moradores.***  
***Uma espera de 25 anos***

**TECNOLOGIA EM FAVOR DO CIDADÃO**  
**SERVIÇO WEB CHECK-IN**  
**CONFIRMAR OU DESMARCAR A MINHA CONSULTA**

The image shows a mobile application interface for 'Web Check-in'. The left panel, titled 'Minha Consulta', features three selection options: 'Localizador + Data de Nascimento' (yellow), 'N° CPF + Data de Nascimento' (green), and 'N° SUS + Data de Nascimento' (blue). The right panel, titled 'Localizador + data nascimento', contains two input fields for 'Localizador:' and 'Data de Nascimento:', followed by an 'Avançar' button. The footer of both panels includes the text '© 2016 - Rede Bem Estar' and 'PREFEITURA DE'.

***Rapidez nas consultas desmarcadas  
disponibilizando vagas a outros pacientes.***

# # ATENÇÃO PELA VIDA

## **MAIO AMARELO**

***# Mais de 27 ações integradas realizadas;***

***# Redução de 96 mortes no trânsito em 2014 para 60 em 2015;***

***# SAMU 192 registra queda do número de atendimentos realizados 1.973 ocorrências em 2014 para 1.592 em 2015;***

***A força do trabalho integrado é a garantia do sucesso!!!***





# CIDADES INTELIGENTES

*Vitória em*  *lugar*

*Temos a melhor equipe de  
saúde do Brasil.  
Conseguimos o primeiro lugar  
por dois anos consecutivos no  
ranking da Exame.  
É uma felicidade enorme  
Vitória obter esse resultado.  
Luciano Resende*



# PARCERIA DE **SUS** CESSO

*Convênio de técnico-financeira entre a SEMUS e a AFECC –  
prédio de apoio ao SUS*



# AGOSTO AZUL

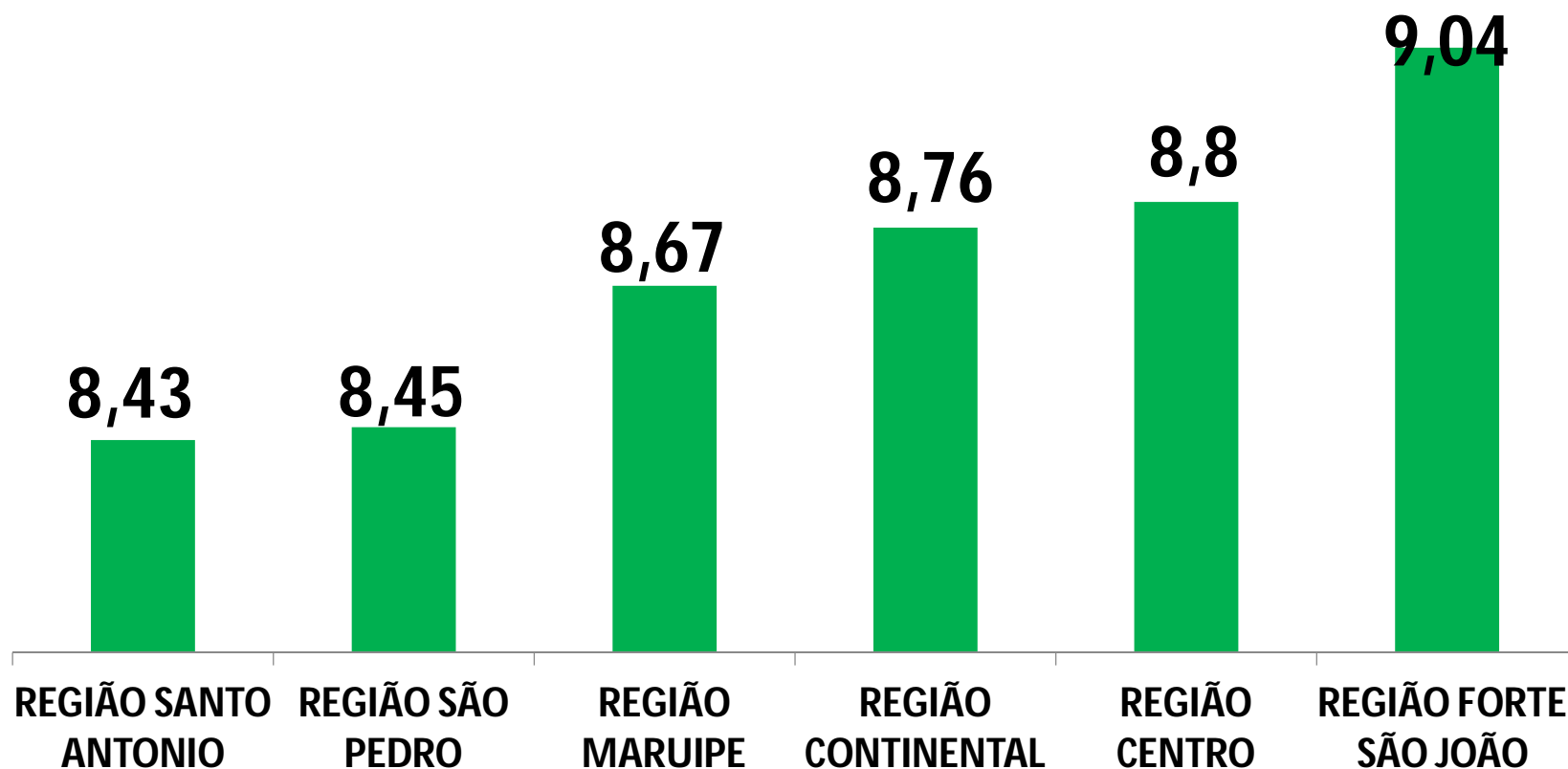
**551** atendimentos  
mais de **30** ações realizadas  
em **20 UBS**





## SERVIÇO PÚBLICO DE SAÚDE EM VITÓRIA QUE NOTA VOCÊ DÁ?

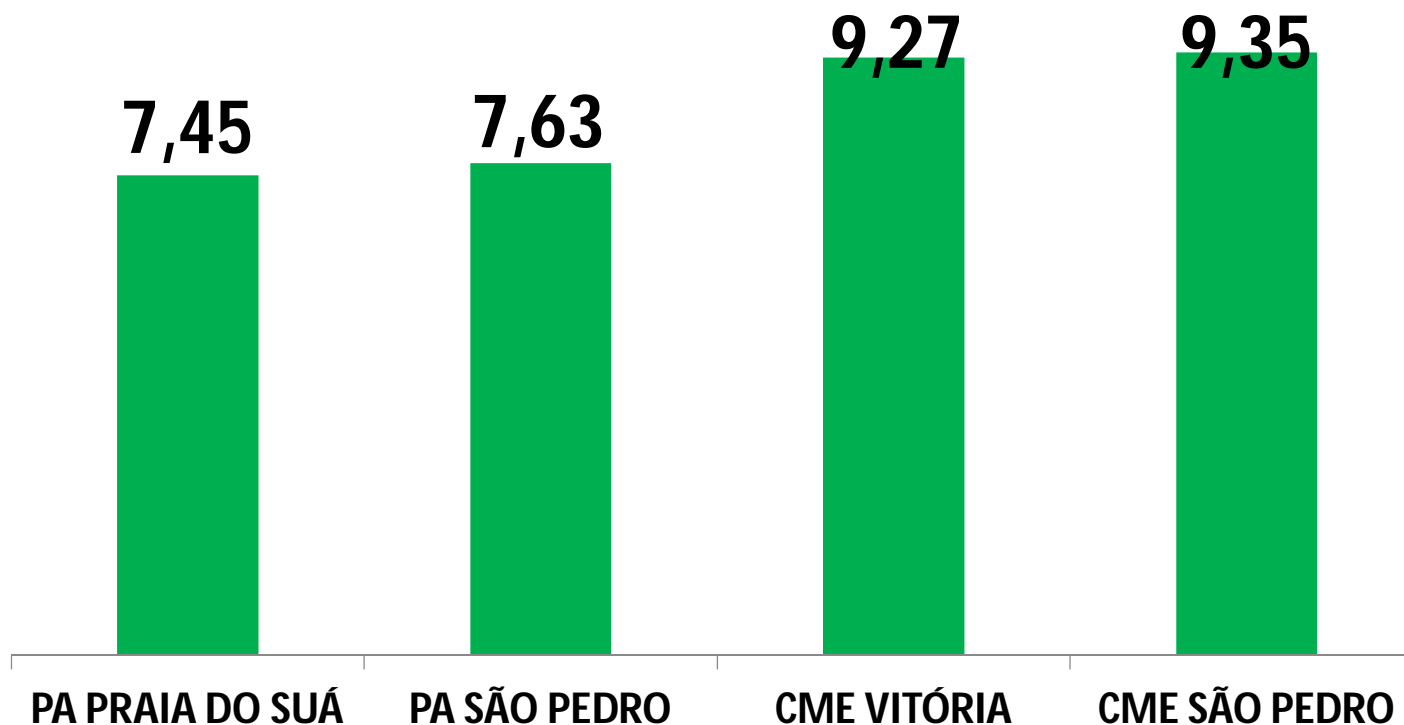
*Média de Avaliação das UBS por região*





## SERVIÇO PÚBLICO DE SAÚDE EM VITÓRIA QUE NOTA VOCÊ DÁ?

*Média de Avaliação: Centros de Referência e  
Pronto Atendimentos*





# OBRIGADA!



E-mail: [dkbehning@correio1.vitoria.es.gov.br](mailto:dkbehning@correio1.vitoria.es.gov.br)