

# SECRETARIA MUNICIPAL DE SAÚDE

## PRESTAÇÃO DE CONTAS

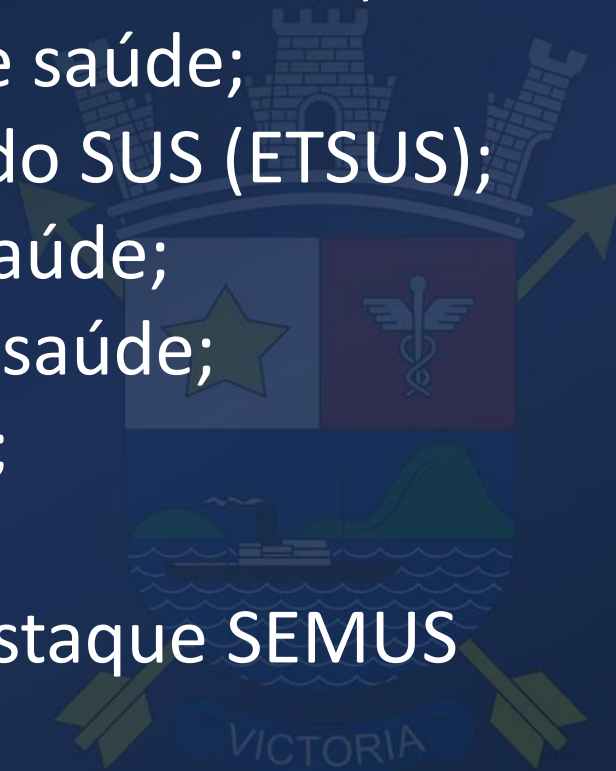
Junho/2022

*3º Quadrimestre/Acumulado 2021*

Lei Complementar nº 141/2012

# SUMÁRIO DA APRESENTAÇÃO

1. Receitas e despesas em saúde;
2. Rede de serviços de saúde;
3. Profissionais de saúde;
4. Escola técnica do SUS (ETSUS);
5. Produção em saúde;
6. Indicadores de saúde;
7. Controle social;
8. Auditoria
9. Notícias em destaque SEMUS



# RECEITAS CONSOLIDADAS

## *3º Quadrimestre /Acumulado*

FONTE	3º QUADRIMESTRE (R\$)	ACUMULADO (R\$)
<b>PRÓPRIA</b>	96.481.412,08	239.538.413,08
<b>UNIÃO</b>	25.430.585,37	71.434.508,30
<b>ESTADO</b>	937.444,95	1.507.144,23
<b>OUTROS*</b>	1.122.668,59	1.966.705,37
<b>TOTAL GERAL</b>	<b>123.972.110,99</b>	<b>314.446.770,98</b>

# RECEITAS CONSOLIDADAS DE RECURSOS VINCULADOS

## *3º Quadrimestre/Acumulado*

GRUPO	3º QUADRIMESTRE (R\$)	ACUMULADO (R\$)
<b>Atenção Básica</b>	11.620.080,11	35.964.201,12
<b>Média e Alta Complexidade (MAC)</b>	8.199.715,43	23.925.175,80
<b>Vigilância em Saúde + VISA</b>	1.440.836,50	4.230.149,93
<b>Assistência Farmacêutica Federal/Estadual</b>	990.938,80	2.972.816,40
<b>Gestão do SUS</b>	-	35.000,00
<b>COVID-19</b>	540.000,00	2.237.849,80
<b>Emendas Parlamentares</b>	3.576.459,48	3.576.459,48
<b>TOTAL</b>	<b>26.368.030,32</b>	<b>72.941.652,53</b>

# CONSOLIDADO DA DESPESA EMPENHADA

## POR FONTE DE RECURSOS

FONTE	3º QUADRIMESTRE (R\$) EMPENHADA	ACUMULADO (R\$) EMPENHADO	VALOR PER CAPITA INVESTIDO EM SAÚDE/HABITANTE <small>Pop. Estimada 365.855 hab. IBGE 2020</small>
PRÓPRIO	92.653.250,02	270.096.175,25	738,26
UNIÃO	-	49.743.855,58	135,97
ESTADO	6.741,00	423.727,64	1,16
<b>TOTAL GERAL</b>	<b>92.659.991,02</b>	<b>320.263.758,47</b>	<b>875,38</b>

# NATUREZA DAS DESPESAS EMPENHADAS NO 3º QUADRIMESTRE

NATUREZA DA DESPESA	RECURSOS PRÓPRIOS R\$	RECURSOS UNIÃO R\$	OUTRAS TRANSFERÊNCIAS	ACUMULADO R\$	% DA DESPESA
PESSOAL E ENCARGOS SOCIAIS	181.123.690,46	6.258.324,73	-	187.382.015,19	65,77
<u>OUTRAS DESPESAS CORRENTES</u>	61.081.005,23	35.291.615,28	421.837,68	96.794.458,19	33,97
DESPESA DE CAPITAL	473.324,26	265.747,76	-	739.072,02	0,26
<b>TOTAL GERAL</b>	<b>242.678.019,95</b>	<b>41.815.687,77</b>	<b>421.837,68</b>	<b>284.915.545,40</b>	<b>100%</b>

# PERCENTUAL APLICADO EM AÇÕES E SERVIÇOS DE SAÚDE PÚBLICA

*Lei Complementar Nº 141/2012*

**16,36 % sob a despesa Empenhada no exercício 2021**

A base para apuração do percentual de aplicação em Ações e Serviços Público de Saúde (ASPS) - são as despesas empenhadas até o 3º Quadrimestre

# REDE PRÓPRIA DE SERVIÇOS DE SAÚDE

- **Unidades Básicas de Saúde (29 Unidades);**
- **Equipes de Consultórios na Rua (04 equipes);**
- **Prontos Atendimentos (2 Unidades);**
- **Central de Insumos;**
- **Serviço de Vigilância Sanitária;**
- **Serviço de Orientação ao Exercício (SOE – 15 módulos);**
- **Vigilância Epidemiológica;**
- **Centro de Vigilância em Saúde Ambiental (CVSA);**
- **Vigilância de Saúde do Trabalhador;**
- **Central de Transporte Sanitário (CTS);**
- **Laboratório Central Municipal (LCM);**
- **Serviço de Teleatendimento.**



# REDE DE SAÚDE

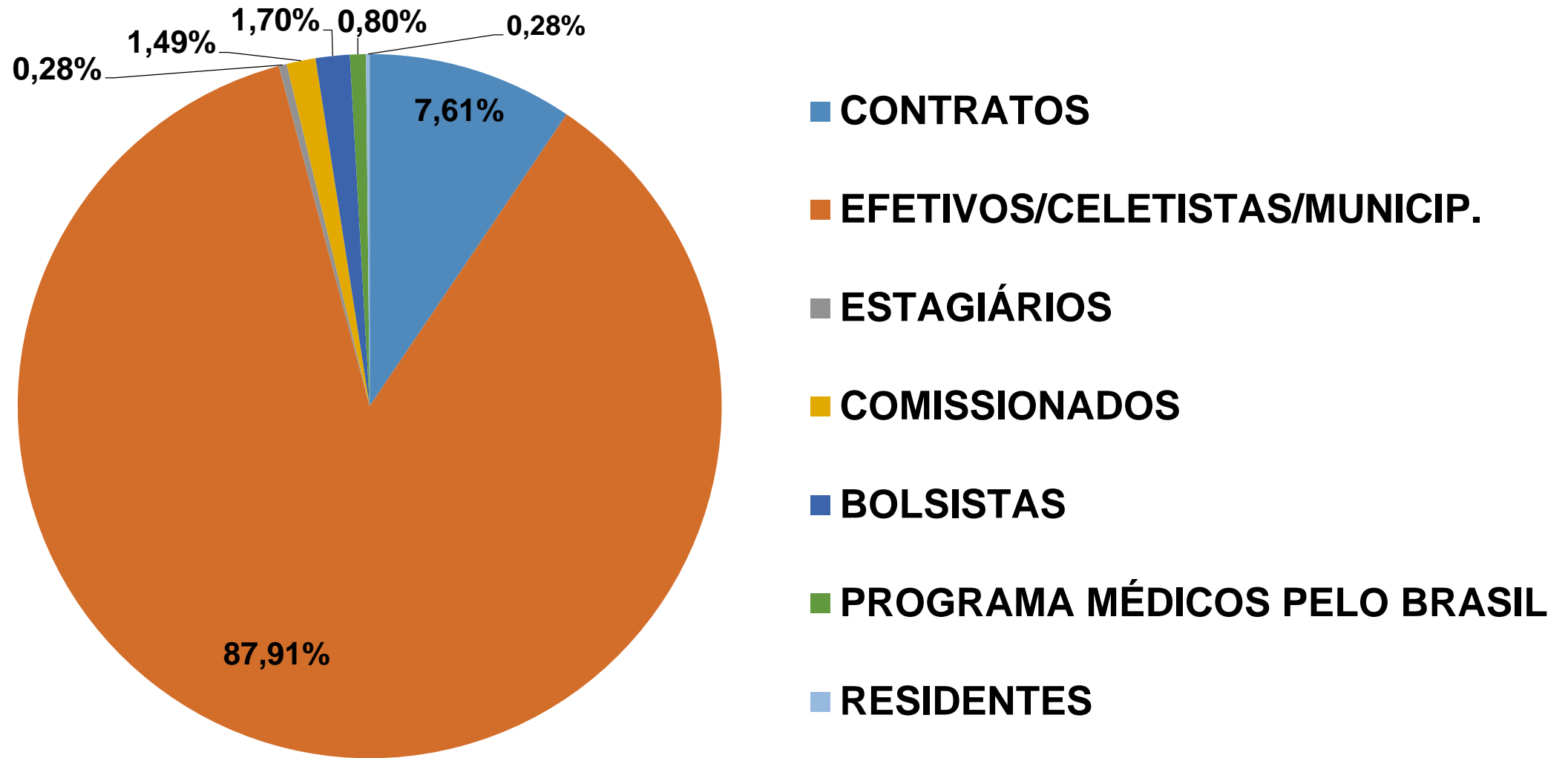
## *Serviços Especializados*

- **CME Vitória - Centro Municipal de Especialidades;**
- **CRAI – Centro de Referência de Atendimento ao Idoso;**
- **CR IST – Centro de Referência em Infecções Sexualmente Transmissíveis;**
- **CAPS i – Centro de Atenção Psicossocial Infanto Juvenil;**
- **CAPS II – Centro de Atenção Psicossocial Transtorno;**
- **CAPS III 24h – Centro de Atenção Psicossocial Transtorno;**
- **CAPS AD III 24h - Centro de Atenção Psicossocial Álcool e outras Drogas – Adulto;**
- **CASA ROSA- Centro Especializado de Atenção á Saúde da Mulher e Famílias**

# SERVIDORES

RH	Nº	PERCENTUAL %
ESTAGIÁRIOS	06	0,21
RESIDENTES	08	0,28
PROGRAMA “MAIS MÉDICOS PELO BRASIL”	23	0,80
CARGOS COMISSIONADOS	43	1,49
BOLSISTAS DO PROGRAMA QUALIFICAÇÃO DA ATENÇÃO PRIMÁRIA À SAÚDE	49	1,70
CONTRATOS	219	7,61
EFETIVOS, CELETISTAS E /OU MUNICIPALIZADO	2.530	87,91
<b>TOTAL</b>	<b>2.878</b>	<b>100%</b>

# SERVIDORES POR TIPO DE VÍNCULO



Fonte: SIGEP

Total 2.878 servidores

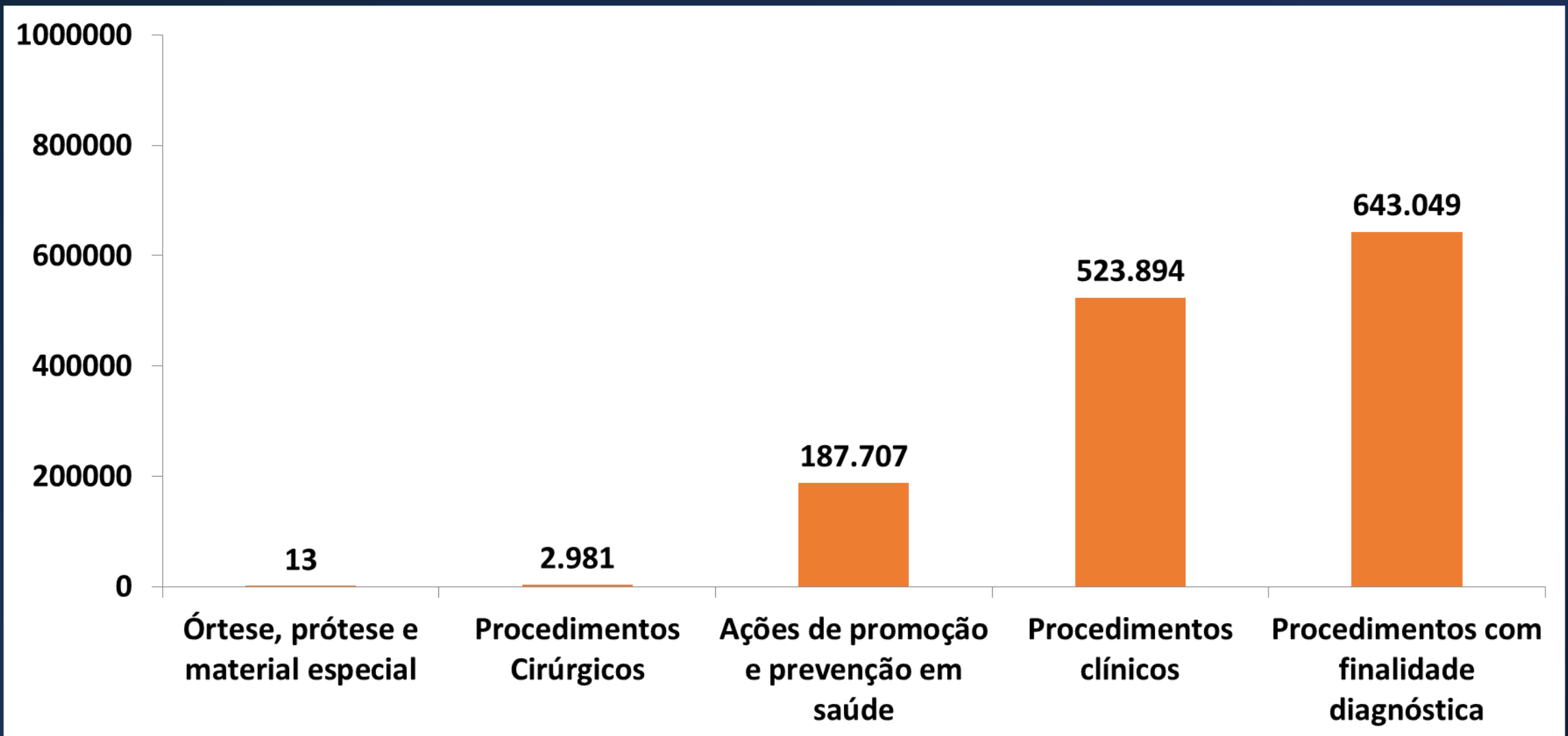
# ESCOLA TÉCNICA DO SUS –ETSUS- VITÓRIA

<b>OFERTAS DE CURSOS, RESIDÊNCIAS E PESQUISAS EM ANDAMENTO</b>	<b>3º QUAD.</b>	<b>ACUMULADO</b>
Programas de Residência em Medicina de Família e Comunidade e Multiprofissional em Saúde implementados na Rede SEMUS	7	7
Residentes inseridos na Rede de Serviços	65	71
Instituições de Ensino que compõem a rede de Cooperação Técnica /Científica com a SEMUS/ETSUS.	11	11
Alunos de Instituições de Ensino Superior e Médio em Saúde inseridos na Rede de Serviços para o desenvolvimento da prática curricular	1.593	2.432
Pesquisas Institucionais e Acadêmicas em andamento na Rede SEMUS	27	53
Ações Educativas ofertadas na Escola para a atualização dos profissionais de Saúde	12	66
Profissionais de Saúde que concluíram as Ações Educativas	443	1.437 <sub>13</sub>

# ESCOLA TÉCNICA DO SUS - VITÓRIA

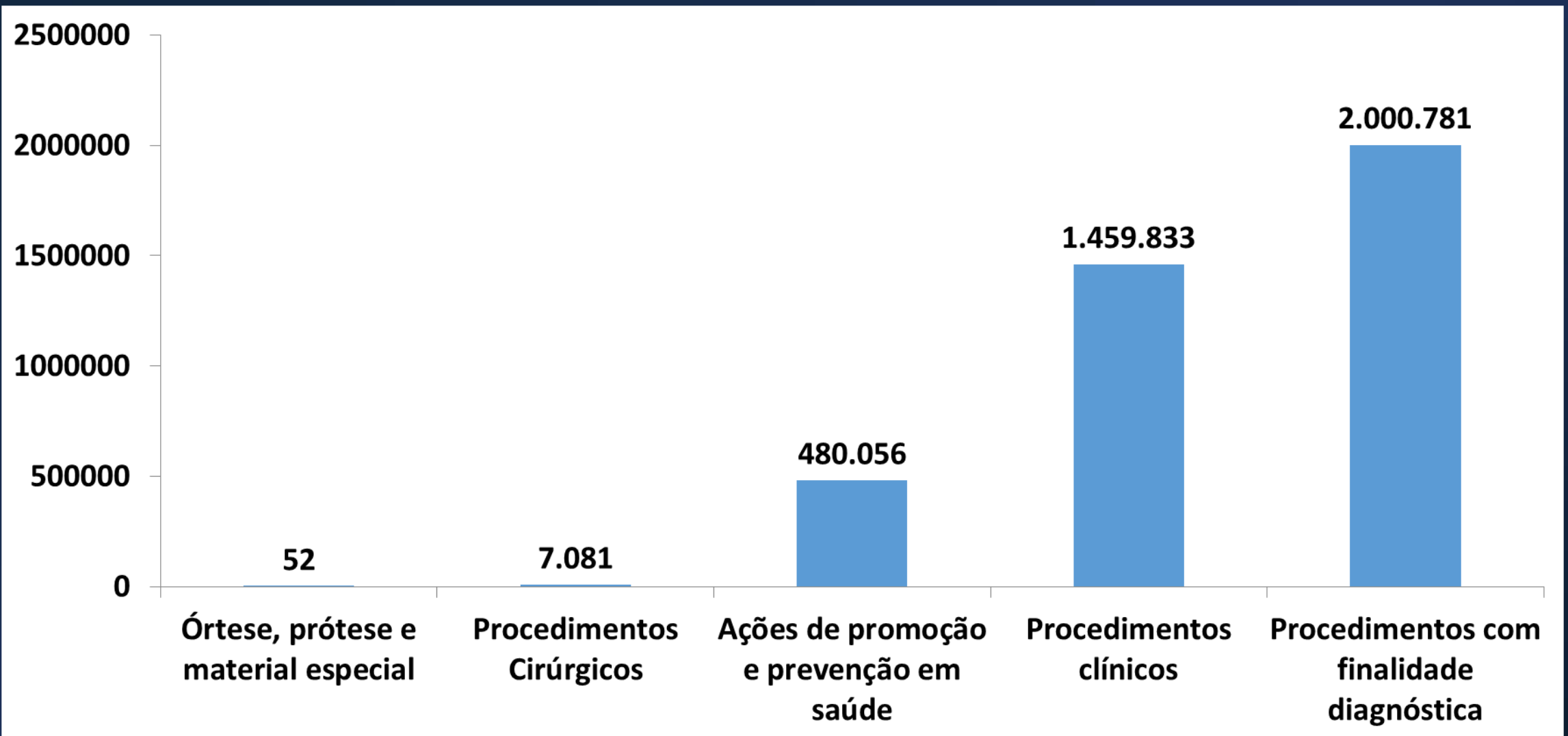
<b>Programas de Residência na rede SEMUS</b>	<b>3º QUAD</b>	<b>ACUMULADO</b>
Residência em Medicina de Família e Comunidade de Vitória	4	4
Residência em Medicina de Família e Comunidade da UFES	1	2
Residência em Medicina de Família e Comunidade da Santa Casa de Misericórdia de Vitória	3	4
Residência em Pediatria do HEINSG (Hospital Infantil)	9	9
Residência Multiprofissional Saúde Mental (ICEPi)	37	37
Residência Multiprofissional Cuidados Paliativos (ICEPi)	5	5
Residência Multiprofissional Medicina de Família e Comunidade do ICEPi	7	10
<b>TOTAL</b>	<b>65</b>	<b>71</b>

# PRODUÇÃO AMBULATORIAL 3º QUADRIMESTRE



Fonte: SIA -SUS

# PRODUÇÃO AMBULATORIAL ACUMULADO



Fonte: SIA -SUS

# TELEATENDIMENTO EM SAÚDE

Equipe de atendimento  
156



**Total de atendimentos**  
(01/09 a 31/12/2021)  
**4.844**



Agendamento  
UBS

Equipe de Atendimento  
Médico

**Coronavírus**  
1.495

**Prescrição de  
repetição**  
954

**Infecção  
viral**  
306

**Hipertensão  
e/ou Diabetes**  
301

**Ansiedade  
generalizada**  
228

**Outros CIDs**  
1.555



# INDICADORES DE SAÚDE

**PACTUAÇÃO/RESULTADOS**  
**3º Quadrimestre 2021**

Fonte: DATASUS/SIA/SUS e RBE

*Dados passíveis de correção*

<b>INDICADOR</b>	<b>META 2021</b>	<b>RESUL. 2021</b>	<b>REG.METROP. 2021</b>
<b>Razão de exames citopatológicos do colo de útero em mulheres de 25 a 64 anos e população de mesma faixa etária</b>	<b>0,55</b>	<b>0,34</b>	<b>0,27</b>
<b>Razão de exames de mamografia de rastreamento realizados em mulheres de 50 a 69 anos e população da mesma faixa etária</b>	<b>0,37</b>	<b>0,22</b>	<b>0,19</b>

<b>INDICADOR</b>	<b>META 2021</b>	<b>RESUL. 2021</b>	<b>REG.METROP. 2021</b>
<b>Número de óbitos maternos em determinado período e local de residência</b>	<b>2 óbitos</b>	<b>04</b>	<b>36</b>
<b>Proporção de óbitos de mulheres em idade fértil (MIF) investigados</b>	<b>100%</b>	<b>100%</b>	<b>NÃO FINALIZADO</b>
<b>Proporção de Casos de Doenças de Notificação Compulsória Imediata (DNCI) encerradas em até 60 dias após notificação</b>	<b>85%</b>	<b>96%</b>	<b>72,19%</b>

<b>INDICADOR</b>	<b>META 2021</b>	<b>RESUL. 2021</b>	<b>REG.METROP. 2021</b>
<b>Cobertura populacional estimada pelas equipes de Atenção Básica</b>	<b>88%</b>	<b>72,70%</b>	<b>61,18%</b>
<b>Cobertura populacional estimada pelas equipes de Saúde Bucal na Atenção Básica</b>	<b>60%</b>	<b>71,80%</b>	<b>46,55%</b>
<b>Índice de abastecimento do almoxarifado de medicamentos</b>	<b>&gt;90%</b>	<b>95,17%</b>	<b>-</b>

# CONTROLE SOCIAL

## ATIVIDADES DO CONSELHO MUNICIPAL DE SAÚDE

ATIVIDADES	3º QUADRIMESTRE	ACUMULADO
REUNIÕES ORDINÁRIAS	3	10
REUNIÕES EXTRAORDINÁRIAS	3	08
REUNIÃO DE MESA DIRETORA	4	12
RESOLUÇÕES	37	76
REUNIÕES DAS COMISSÕES	10	34
PARECERES/RECOMENDAÇÕES/PUBLICAÇÕES DAS COMISSÕES	47	90
VISITA AOS CONSELHOS LOCAIS	42	53

# AUDITORIA

AUDITORIA	SERVIÇO AUDITADO	STATUS
AUDITORIA Nº 48	FUNDO MUNICIPAL DE SAÚDE	Concluído
AUDITORIA Nº 49	UBS JARDIM DA PENHA	Em andamento
AUDITORIA Nº 50	UBS MARIA ORTIZ	Em andamento
AUDITORIA Nº 51	UBS DO QUADRO	Em andamento
AUDITORIA Nº 52	UBS JARDIM DA PENHA	Concluído
AUDITORIA Nº 53	UBS MARIA ORTIZ	Em andamento

# DESTAQUES DO 3º. QUAD

-Líder entre capitais com mais de 91% da população vacinada



# DESTAQUES DO 3º. QUAD

-Inaugurada a Casa Rosa: Espaço de apoio para mulheres e famílias em situação de vulnerabilidade





# DESTAQUES DO 3º. QUAD

-“Medicina na rua: “Um olhar ampliado” é um projeto de extensão da UFES/SEMUS



# DESTAQUES DO 3º. QUAD

- Setembro Amarelo- saúde de Vitória promove ações;
- Outubro Rosa: Mais de 3.500 vagas para exames e Ações Educativas



# DESTAQUES DO 3º. QUAD

- Novembro Azul: prevenção e saúde do homem;



**Obrigada!**



**Joanna D'Arc Victoria Barros De Jaegher**  
**E-mail: [jdvbjagher@correio1.vitoria.es.gov.br](mailto:jdvbjagher@correio1.vitoria.es.gov.br)**  
**Telefone: (27) 3132-5058 / 3132-5059**